

**PİYASA  
ANALİZ  
RAPORU  
HAZİRAN 2024**



**YURT İÇİ PİYASALAR**

**YURT DIŐI PİYASALAR**

**EKONOMİK VERİLER**

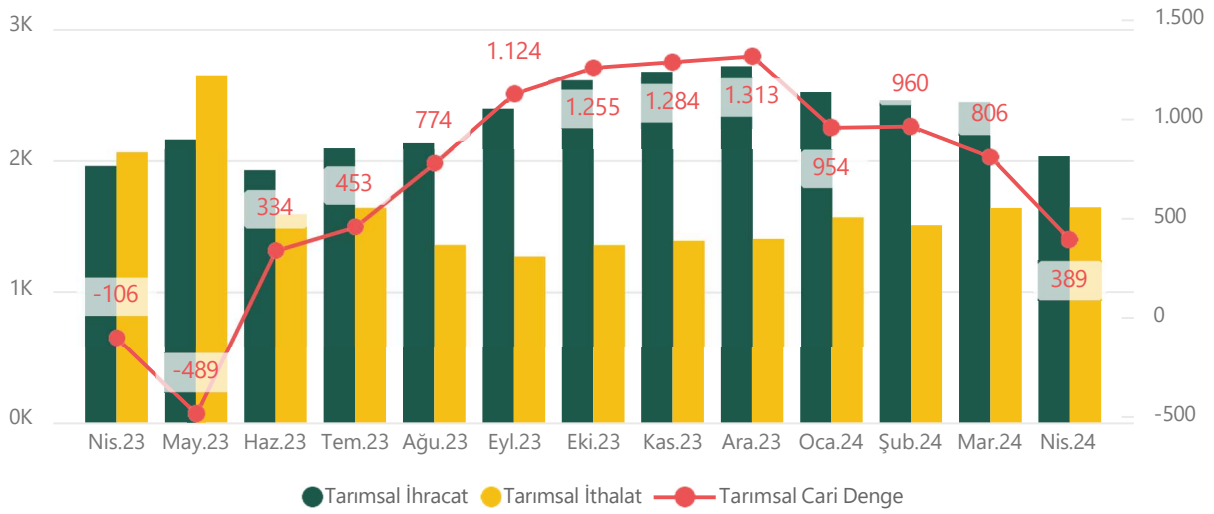
**KTB AYLIK BÜLTEN**

**KAYSERİ**

**TİCARET BORSASI**

# TARIM ÜRÜNLERİ PİYASA ANALİZ BÜLTENİ

Karşılaştırmalı Tarımsal Dış Ticaret (Milyon\$)



Piyasa Gelişmeleri	2-6
Türkiye Hububat ve Mamul Madde Piyasalarının Genel Görünümü	7-14
Türkiye Hububat ve Yağlı Tohum Piyasalarının Genel Görünümü	15-18
Türkiye Canlı Hayvan Piyasalarının Genel Görünümü	19
Pamuk Piyasası Genel Görünümü	20
Hububat Piyasa Fiyatları	21-25
Bakliyat Piyasası	26-27
Et ve Süt Piyasası	28
Türkiye Makro-Ekonomik Göstergeleri	29-31
Dünya Fiyatlarının Seyri	32
Dünya Hububat Piyasalarının Genel Görünümü	33-34
Faaliyetlerimiz & Abonelik Şartları	35

NOT: Bu bülten Agrimetre işbirliği ile abonelere özel hazırlanmaktadır. Üçüncü kişilere izinsiz olarak paylaşamaz ve web sayfalarında yayınlanamaz.

## PİYASA GELİŞMELERİ

İsmail KEMALOĞLU

## Değerli Dostlar;

Hububat hasat sezonu başladı. Akdeniz, Gdoğu, Ege bölgelerinde ürünler hasat ediliyor. Kurban bayramı sonrası diğer bölgelerde de hareket başlayacak. Temmuz ayına girdiğimizde ülke genelinde yoğun hasadın zirvesini görmüş olacağız.

Yurtiçi piyasa gelişmeleri bölümünde rekolte ve piyasa şartları ile TMO'nun muhtemel müdahale politikalarına değineceğiz.

Henüz kamunun müdahale politikaları açıklanmadı. Bu ay içinde açıklama bekliyoruz. **Şimdiden belirtmiş olalım ki, açıklanacak hububat alım politikaları bugüne kadar söylenenlerden çok farklı olacak. Hasattan önce fiyat açıklama, buğday için pozitif ayrımcılık söylemleri değişen piyasa şartlarının ve artan stok yükünün etkisinde revize edilecek.**

Geçtiğimiz hafta sonu Adana ilinde; Ulusal Hububat Konseyi, Adana Ticaret Borsası, Nişasta Sanayicileri Derneği organizasyonunda ve Tarım ve Orman Bakanlığı ile Ticaret Bakanlığı himayelerinde, 'Buğday ve Mısır' konulu kongre yapıldı. Tarım ve Orman Bakanı'nın bu kongrede yaptığı konuşma yeni sezon müdahale politikaları için önemli mesajlar verdi. Onlara da değineceğiz.

Önce yurtdışı gelişmelerden bir kaç notumuzu aktarmış olalım.

**Yurtdışı gelişmeler**

- Rusya'da ekmeçlik buğday (%12,5) kotasyonları; üreticilerin yavaş satış ilgisine ve üretimin 80 milyon tonun altına düşebileceğinin öne sürülmesi ve 2024/25 mahsul beklentilerine ilişkin devam eden endişeler nedeniyle yükselmiştir. Arpa ihracat değerleri, Kuzey Afrika ve Yakın Doğu Asya'daki alıcılar da dahil olmak üzere durağan talep nedeniyle gevşemiştir.
- Ukrayna'da tahıl fiyatları genel olarak güçlü taleple desteklenmiştir. Ukrayna'nın ayçiçek yağı piyasası isteksiz satışlar nedeniyle durgun seyretmeye devam etmiştir.
- Brezilya'da nominal ihracat fiyatları CME vadeli işlemlerindeki kayıplarla gerilerken, yerel primler (Paranagua) ise değişmemiştir. Çinli alıcıların Haziran/Temmuz teslimatlı bazı malları güvence altına aldığı bildirilse de, resmi tatil nedeniyle faaliyetler asgari düzeyde kalmıştır.
- Güney Amerika'da mısır ihracat fiyatları Chicago piyasalarındaki düşüşler nedeniyle gevşese de, piyasa faaliyetleri durgun seyretmıştır. Brezilya'da olumsuz hava koşulları 2024/25 buğday ekilişlerini engellemeye devam etmektedir.
- **Avrupa Birliği Konseyi, Avrupa Komisyonu'nun daha önceki teklifini takiben, 1 Temmuz'dan itibaren geçerli olmak üzere Rusya ve Belarus'tan tahıl ve yağlı tohum ithalatına yönelik ticari kısıtlamaları kabul etmiştir.** Önlemler, 95 €/t (103 \$) adi buğday ve 148 €/t (160 \$) makarnalık buğday dahil olmak üzere tahıllar için 148 €/t'a (160 \$) kadar ithalat tarifelerinin yanı sıra yağlı tohumlar ve türetilmiş ürünler için %50 olarak belirlenen gümrük vergisini içermektedir.

- **Rusya Tarım Bakanlığı 29 Mayıs-4 Haziran dönemi için buğday ihracat vergisini 2.977 RUB/t (34 \$'a eşdeğer, önceki hafta 3.110 RUB/\$35), arpa 0 RUB (0 \$, 0 RUB/\$0) ve mısır 0 RUB (0 \$, 0 RUB/\$0) olarak belirlemiştir.**
- Rusya Tahıl İhracatçıları Birliği, Tarım Bakanlığı Düzenleme Dairesi Direktörüne atıfta bulunarak buğday ihracat vergilerinin hesaplanmasında baz fiyatın 18.000 RUB/t'a (203 \$'a eşdeğer, şu anda 17.000 RUB/t) yükseltilmesinin planlandığını açıklamışlardır.
- **İKAR (danışman) Rusya'nın 2024/25 tahıl üretim tahmini 3,0 milyon ton daha düşürülerek 129,0 milyona (142,6 milyon Rosstat önceki yıl), buğday dahil 2,0 milyon ton düşürülerek 81,5 milyona (92,8 milyon) indirmiştir. 2024/25 (Temmuz/Haziran) hububat ihracat tahmini 1,5 milyon ton düşürülerek 55,5 milyona indirilirken, buğday 1,0 milyon ton düşürülerek 44,0 milyona indirilmiştir.**
- LSEG Commodities Research & Forecast, son don olayları ve olumsuz uzun vadeli hava durumu görünümleri nedeniyle Rusya'nın 2024/25 buğday üretim tahminini düşürerek 83,2 milyon tona (önceki yıl 92,8 milyon ton) indirmiştir. 58,8 milyon ton kışlık buğday ve 24,3 milyon ton baharlık buğday da buna dahildir. Mayıs ayındaki olağandışı don olaylarının ardından Güney, Orta ve Kuzey Kafkasya Federal Bölgelerinde kuraklık riskleri devam etmektedir. Hava durumu tahminleri, önümüzdeki üç ay boyunca bu bölgelerde sıcak ve kuru koşullara işaret ediyor ve bu da kışlık buğday verim potansiyelinin daha da düşmesine neden olabileceği değerlendirilmektedir.
- SovEcon (tarım danışmanlığı), Rusya'nın 2024/25 buğday üretim tahminini 3,6 milyon ton düşürerek 82,1 milyon tona indirmiştir (bir önceki yıl 92,8 milyon ton). Rostov bölgesinde kış mahsulleri için aşırı kurak koşullar ve Sibirya'da ilkbahar buğday ekim programını geciktiren aşırı yağışlar da dahil olmak üzere mevcut hava koşulları elverişsiz olmaya devam etmektedir.
- Rusya Tarım Bakanlığı, don ve kuru hava olaylarına rağmen, 2024/25 tahıl üretimi ve ihracatı tahminlerini şu ana kadar revize etmeyi planlamadığını açıklamıştır.
- LSEG Commodities Research & Forecast'e göre, **Ukrayna'nın 2024/25 mısır üretim tahmini 26,6 milyon ton olarak korunmuştur** (önceki yıl 27,1 milyon ton). Ekim kampanyası, başta Chernihiv, Cherkasy, Poltava ve Sumy Oblastları olmak üzere başlıca üretim bölgelerinde verim potansiyelini düşürebilecek toprak nemi seviyelerinde tamamlanmak üzeredir. Uzun vadeli hava durumu tahminleri yaz ayları için ortalamanın üzerinde sıcaklıklara ve kurak koşullara işaret etmektedir.
- LSEG Commodities, Research & Forecast'e göre, **Avrupa Birliği'nin karışık hava koşullarının ortasında, 2024/25 ekmeklik buğday üretim tahmi 122,6 milyon tonda (120,2 milyon Avrupa Komisyonu Nisan ayı, önceki yıl 125,6 milyon) korunurken, makarnalık buğday da 7,5 milyon tonda sabit kalmıştır (6,9 milyon, 7,0 milyon).** Kolza tohumu rekolte tahmini de 19,0 milyon ton (19,4 milyon, 19,9 milyon) ile benzer şekilde sabit kalmıştır. Geçtiğimiz iki hafta boyunca Almanya, Fransa, Danimarka ve Kuzey İtalya'da görülen şiddetli yağışlar alçak arazilerde su birikintilerine yol açarak kış rekoltesi potansiyelini olumsuz etkilemiştir. Yakın vadeli hava durumu görünümleri, batı ve orta Avrupa'da yağışlı koşulların devam edeceğine işaret etmektedir. Hava durumu tahminleri önümüzdeki ay Avrupa'nın büyük bölümünde ılık ve yağışsız koşullar gösterirken, güneyde normalin üzerinde yağış öngörülmektedir. Ancak Romanya, Bulgaristan ve Macaristan'da kuraklık riski devam etmektedir.

- **Hindistan, fiyatları istikrara kavuşturmaya ve stokları yenileme çabaları kapsamında, %40 buğday ithalat vergisinin bu yılın ilerleyen dönemlerinde, muhtemelen Temmuz ayından itibaren geçici olarak kaldırılmasını değerlendirmektedir.** Hindistan'ın 2023/24 sezonu buğday üretimi 108 milyon ton, 2024/25 tahmini 112 milyon tondur. İthalatının 0,5 milyon ton seviyesinde beklenmektedir.
- Hindistan'da 24 Mayıs itibarıyla 2024/25 (Nisan/Mart) buğday alımları yıllık bazda hafif bir artışla 26,3 milyon tona ulaşmıştır. Tüm sosyal yardım programları için ihtiyaçların 18,4 milyon-18,6 milyon ton olduğu tahmin edilirken, tedarik seviyesi operasyonel ihtiyaçlara kıyasla olumlu görülmektedir. Yerel kaynaklar, beklenenden daha yavaş olan tedarik hızının kısmen yavaş çiftçi satışlarıyla bağlantılı olduğunu, bazı üreticilerin stoklarını beklediğini veya daha yüksek fiyat umuduyla özel alıcılara satış yaptığını belirtmiştir.
- **Brezilya'da 300.000 ton ithal pirinç alımı için ilk açık arttırma 6 Haziran'da yapılacaktır.** İhalenin yerel pirinç fiyatları üzerindeki etkisine bağlı olarak hükümet, Rio Grande do Sul'da selden kaynaklanan tahmini kayıpların eşdeğer hacmi olan 1,0 milyon tonluk yetki sınırına kadar başka operasyonlar gerçekleştirme ihtiyacını değerlendirecektir Büyük sellerin etkileri nedeniyle 1,0 milyon ton pirinç ithal etmek için 7,2 milyar BRL (1,3 milyar \$) ayırmıştır.
- **Arjantin Rosario Hububat Borsası**, orta ve kuzey bölgelerdeki soğuk hafta sonu sıcaklıklarının, 2023/24 mısır mahsulüne zarar veren şiddetli yaprak zararlısı böcek salgınının yavaşlamasına yardımcı olacağını açıklamıştır.
- **Uruguay yetkilileri**, ülkenin çeşitli bölgelerinde yaşanan şiddetli sellerin etkisiyle başa çıkmak için 120 günlük bir tarımsal acil durum ilan etmiştir. Tarım Bakanlığı soya fasulyesi ve pirinç mahsullerinde hasar meydana geldiğini ancak kayıpların boyutunun henüz belirlenemediğini belirtmiştir.
- **Çin Ekonomi Bakanlığı, genetiği değiştirilmiş (GD) Arjantin mısırının iki çeşidine ithalat izni vermiştir.** Arjantin'in CIARA-CEC (hububat ihracatçıları/yağlı tohum kırıncıları sanayi odası) başkanına göre, Temmuz ayından itibaren sevkiyatların başlaması için şartların oluşması beklenmektedir. İki ülke arasında bir yıl önce bir ihracat protokolü kabul edilmiş, ancak henüz herhangi bir ticaret kaydedilmemiştir.
- Mısır Başbakanı Haziran ayından itibaren geçerli olmak üzere sübvansiyonlu ekmeğin fiyatında %300'lük bir artış yapıldığını açıklamıştır. Yeni zamlı fiyat ekmeğin üretim maliyetinin %16'sına tekabül etmektedir. GASC buğday ithalat miktarlarını etkilemeyeceği değerlendirilmektedir.

Mısır Tedarik Bakanı stratejik buğday rezervlerinin 5,3 ay, bitkisel yağ rezervleri ise 6,2 ay yetecek düzeyde olduğunu açıklamıştır.

**Mısır Planlama Bakanlığı 2025/26 buğday alanını 1,4 milyon hektara çıkarmayı hedeflemektedir (yıllık +%9). Bu genişleme, 2023/24'te yaklaşık 3,9 milyon ton olan buğday depolama kapasitesinin 5,2 milyon tona çıkarılmasını hedefleyen daha geniş bir stratejinin parçasıdır.** Ayrıca, 1,1 milyon hektar mısır ve 89.000 hektar baklaya ulaşma hedefiyle stratejik ürünler için ekili alanların genişletilmesine öncelik verilecektir.

- **Fas Tarım Bakanlığı 2024/25 tahıl üretiminin 1,8 milyon buğday, 0,7 milyon durum ve 0,7 milyon arpa dahil olmak üzere 3,1 milyon tona (yıllık +%43) düşeceğini tahmin etmektedir.** İthalatçı olan Fas'ın buğday talebinde artış beklenmektedir. .



## Uluslararası Hammadde Fiyatları (FOB):

Ürün (FOB \$/ton)	Cari Fiyat	Önceki Ay	Önceki Yıl	Yıllık Değişim (%)	Aylık Değişim (%)
Makarnalık buğday (Fransa)	365	332	406	-10,17%	9,94%
Buğday (Karadeniz)	251	213	229	9,61%	17,84%
Buğday (ABD HRW)	302	290	348	-13,22%	4,14%
Mısır (Karadeniz)	204	180	220	-7,27%	13,33%
Mısır (Arjantin)	196	201	253	-22,53%	-2,49%
Arpa (Karadeniz)	205	183	212	-3,30%	12,02%
Arpa (Fransa)	275	214	230	19,39%	28,40%
Ayçiçeği Yağı (Karadeniz)	954	853	823	15,92%	11,84%
Ayçiçeği Tohumu (Karadeniz)	504	453	478	5,44%	11,26%
Kuru Fasulye (ABD)	1.630	1.630	1.400	16,43%	0,00%
Kırmızı Mercimek (Kanada)	640	650	725	-11,72%	-1,54%
Yeşil Mercimek (Kanada)	1.405	1.400	1.100	27,73%	0,36%
Nohut (10 mm Meksika)	1.950	1.950	1.850	5,41%	0,00%
Güney Amerika Baldo Pirinç	1.200	1.450	1.450	-17,24%	-17,24%
Avrupa Baldo Pirinç	1.543	1.541	1.580	-2,34%	0,13%

Kaynak: TMO Günlük Piyasa ve Borsa Fiyatları Bülteni, FAO

## Uluslararası Ticaret:

- Taylandlı bir grup ithalatçının Haziran teslimatlı 60.000 ton yemlik buğdayı, tahmini c&f 299,80 \$/ton fiyatla opsiyonel menşelerden satın aldığı değerlendirilmektedir.
- Kore Yem Birliği (KFA), Güney Amerika veya Güney Afrika'dan tedarik edilmesi beklenen yaklaşık 66.000 ton yemlik mısırı Eylül varışlı tahmini c&f 254,50\$/ton fiyatla satın almıştır.
- Güney Kore Yem Liderleri Komitesi (FLC), Ağustos-Ekim varışları için Güney Amerika veya Güney Afrika kaynaklı olması muhtemel yaklaşık 65.000 ton mısırı c&f 247,49\$'dan satın almıştır. Nonghyup Yem A.Ş. (NOFI) de Eylül-Ekim varışları için tahmini c&f \$246,51-\$245,50'den opsiyonel menşelerden (muhtemelen Güney Amerika veya Güney Afrika) yaklaşık 137.000 t mısır satın almıştır.

Tayvan Un Değirmencileri Birliği, 62.575 tonu DNS (%14,5 protein) olmak üzere 96.850 ton ABD ekmeklik buğdayını FOB \$319,30-\$325,18'den, 22.325 ton HRW'yi (%12,5) FOB \$291,36-\$297,57'den ve 11.950 ton SW'yi (%8,5-%10,0) FOB \$273,37-\$274,51'den Temmuz/Ağustos sevkiyatıyla satın almıştır.

Yukarıdaki tablodan da görüleceği üzere son günlerde özellikle karadeniz ülkelerindeki olumsuz hava koşulları fiyatlarda ciddi artışa sebep oldu. Dünyanın en büyük buğday ihracatçısı olan Rusya'nın en yoğun üretim bölgelerinde yaşadığı don vb. Olumsuz hava olayları rekolte tahminlerini önemli ölçüde düşürdü. Bu durum son 1 aylık dönemde karadeniz menşeli ekmeklik buğday fiyatlarını %18, mısır fiyatlarını %13,5 ve arpa fiyatlarını %12 civarında artırdı.

Aynı şekilde ayçiçek yağı ve tohumu da karadeniz kaynaklı ürünler için aylık bazda %12 civarında artmıştır. Fransız arpasının ise son bir aylık fiyat artışı %28'leri bulmuştur.

Bakliyat fiyatlarında yatay seyir sürmektedir. Güney Amerika baldo pirincindeki fiyat düşüşü de dikkat çekicidir.

Önümüzdeki günlerde dünya genelinde hasat şekillendikçe fiyat seyri daha net anlaşılacaktır. **Ancak; Türkiye gibi karadeniz ülkelerinin en büyük buğday ithalatçılarından olan ülkemizin ithalatının azalması, ülkelerin taleplerindeki sakin seyir, satıcı ülkelerin stok ve satış baskısı, ekonomilerdeki durgunluk, finansal şartlar, Çin'in yıllar itibarı ile hammadde ithalatını azaltmaya yönelik uyguladığı üretim planları fiyat artışlarını dengeleyecektir.**

Ülkemiz açısından, döviz kurundaki sakin seyir artan dünya fiyatlarının iç piyasaya yüksek fiyat olarak yansımaları engelledi. Halen buğday başta olmak üzere hammadde ithal maliyetleri iç piyasa fiyatlarından cazip durumdadır. Kurlarda artış olsaydı bugün başka senaryoları konuşuyor olacaktık.

### **Yurtiçi Piyasalar**

#### **Değerli dostlar;**

**Ülkemiz tarım sektörünü konuşurken bir kaç olumlu gelişmeyi belirtelim. Türkiye tarım-gıda ve içecek sektörü yılın ilk çeyreğinde %4,5 büyüme kaydetti.** Bir süredir tarım sektöründe yaşanan büyüme sıkıntısı açısından olumlu bir gelişme. Diğer taraftan **tarım-gıda ürünleri ihracatındaki artış trendi de önemli. Hububata dayalı mamul sektörünün ihracat başarısı artarak devam ediyor.**

Un sanayi ihracatta yeni rekorlar kırıyor, beyaz et ihracatında yılın ilk 4 ayında 50 bin tonluk ihracat ile geçen yılın aynı dönemine göre artış yaşanıyor. Yumurta ihracatı da artış eğiliminde. Makarna sektörü de başarılı ihracata devam ediyor.

#### **Diğer yandan hammadde ithalatları da hız kesmiyor. İlk 4 aylık dönemde;**

- \*2 milyon 866 bin ton ekmeklik buğday,
- \*1 milyon 215 bin ton mısır,
- \*169 bin ton ayçiçek tohumu,
- \*1 milyon 341 bin ton soya fasulyesi,
- \*127 bin baş hayvan ithalatı yapıldı.

Soya fasulyesi ve hayvan ithalatındaki artışlar dikkat çekici. Ayçiçek tohumu ithalatında düşüşler var. Mısır ise dış ticaret açısından çok ilginç bir ürün. Geçtiğimiz 1 yıl içinde ülkemiz 1.9 milyon ton civarı mısır ithal ederken, 2,4 milyon ton mısır ihracatı gerçekleştirdi. Yılın ilk 4 ayındaki ithalat ise 1 milyon 215 bin ton. Mısır konusunda hareketli bir dış ticaretimiz var.....

**Tarım sektörünü değerlendirirken siyah ve beyaz olarak bakmamalıyız. Tarımımız ne öldü, ne bitti, ne de sorunlar tam olarak çözüldü. Net tarım ihracatçısı bir ülkeyiz.** Memleketin her tarafında ayrı bir bereket var. Artış eğilimi sınırlı da kalsa tarım sektörüne özel sektör yatırımları devam ediyor.

**Diğer taraftan köylerdeki boşalmalar, gençlerin tarıma ilgisizliği, çiftçi yaşının 56 yaş sınırına ulaşması, ölçek sorununun devamı, hayvancılıktaki yoğun ithalat, girdi maliyetlerindeki artış, verimlilik, gıda enflasyonu gibi yapısal sorunlar da çözüm bekliyor.**

Tarım sektöründeki temel yapısal sorunların çözümüne iktisadi dinamiklerle yaklaştığımızda eminim çok daha iyi mesafeler alacağız. **Bu kapsamda geçen ay içinde Hubuder destekleri ile Prof. Dr. Zeki Bayramoğlu, Öğr. Görevlisi Dr. Kemalettin Ağızan ve benim olduğum ekip tarafından, 'Türkiye Tahıl Arz Güvenliğini Tehdit Eden Hususlar ve Çözüm Önerileri' başlıklı güzel bir rapor kaleme aldık.** Yaklaşık 6 aylık çalışmanın ürünü olan bu raporda detaylı saha araştırması ile istatistiklerin analizi yapıldı, çözüme dair önemli öneriler sunuldu. Rapora ulaşmak isteyen dostlar, Hubuder web sitesinden dijital olarak indirebilir.

Hasadın devam ettiği bugünlerde devlet tarafından müdahale fiyatının açıklanması bekleniyor dedik.

**Tabii hasada girerken genel durumu özetleyelim; TMO tarafından 2023 yılı hasat sezonunda çiftçilerden 13,1 milyon ton hububat satın alındı. Devreden stoklarla birlikte 16 milyon ton civarı stok oluştu. Bugüne kadar stokların %40'lık kısmının satıldığını biliyoruz. Dolayısı ile TMO, yeni hasat sezonuna 9,5 milyon ton civarı hububat stoğu ile girmektedir. Çok ciddi bir stok devri sözkonusudur. Özel sektör stoğu daha az düzeyde diyebiliriz.**

Öte yandan sektörde karsızlık hakim, finans maliyetleri yüksek, faizler cazip. En kıymetli şey finans.

**Bu yıl hasat yükünün yine devlette olacağını çok kez yazdık, söyledik.** Henüz fiyat açıklanmadı. Bir kaç yıldır kamu tarafından erken fiyat açıklama, buğday çiftçisine pozitif ayrımcılık söylemlerini vurgulu şekilde duyuyorduk. Tarım ve Orman Bakanı İbrahim Yumaklı beylerin Adana ilinde yapılan kongrede söyledikleri geline durumu özetler niteliktedir. Sayın Bakan; **TMO'nun artık tüccar olamayacağını, düzenleme rolüne dönmesi gerektiğini, stokların bu şekilde sürdürülemeyeceğini** anlattı. **Açıklanacak fiyatların piyasa gereklerine uygun olacağını belirtti.**

**Eleştiri olarak değil de tecrübelerden istifade edilmesi amaçlı algılanacağını umarak belirtelim ki;** TMO'nun tüccar rolüne bürünmesinin sebebi ne çiftçi, ne de aşırı rekor artış. Rekorlerde öyle anormal bir artış yok. Son yılların üretim ortalamaları, uzun yılların genel ortalamalarının da altında.

**Bugün politika değişikliğine sebep olan durum;** kamunun ithalat politikaları ile hem kendi depolarını hem de özel sektör depolarını doldurması, gereğinden fazla sürede gümrük vergilerinin sıfırlanması, sanayicilere çok ucuz fiyatla 7 milyon tona varan ürün tahsisi, piyasadaki alıcıların beklentilerinin bitirilmesi, ürün stoklayanın zarar etmesi dahil piyasa düzenleme politikalarından kaynaklanmaktadır.

**Özel sektöre değil de sadece devlete ürün satana prim ödenecek şeklindeki alım politikası doğal olarak devletin bizzat isteği ile kamuyu tüccar yapmaz mı? 2 yılı aşkın sürede gümrük vergileri sıfırlanınca ucuz ithalat yapan sanayicilerin elindeki DİİB belgelerini devredeceği ve bu yıl hasat öncesi yoğun şekilde kullanarak piyasayı besleyeceği ve devletin satışlarını azaltacağı anlaşılabilir mi?**

2023 yılı hasadına girerken Mayıs ayı içinde sanayicilere 3 aylık ucuz fiyatla tahsis yapıldı. Bu şartlardaki piyasada bütün ürünü devletin alacağını çok kez yazdık.

Şimdi piyasa dinamiklerine döneceğimiz anlaşılıyor. Bizim daha önceki öngörümüz; buğday için 10,5 t/kg civarı fiyat açıklanması, ilave olarak 1500 TL prim ödenmesi yönündeydi. **Son gelişmelerden ve yapılan açıklamalardan anladığımız 9,5 t/kg buğday fiyatı üzerine 2.000 TL prim açıklanabileceği yönündedir. Böylece toplamda çiftçinin eline buğday için 11,5 TL/Kg ürün bedeli geçebilecek olup bu da geçen yıla göre %25 civarı artış demektir.**



Bizim yazdıklarımız tahmin ve açıklamaların tecrübelerimize göre analizi.

Buğday rekoltesinin geçen yıldan az olacağını daha önce yazmıştık. Güneydoğu anadolu, Marmara bölgesi iyi olup İç Anadolu, Akdeniz ve Doğu anadolu hattında kayıplar var. Mısır ekilişlerinde de %25 civarı düşüş bekleniyor.

**TÜİK tarafından 2024 yılı bitkisel üretim ilk tahminleri açıklandı.** Buna göre bitkisel üretimin tarla ürünlerinde azalacağı, meyve ve sebze artacağı öngörülmüyor.

\*Buğday üretiminin %4,5 azalarak 21 milyon ton,

\*arpa üretiminin %8,7 azalarak 8,4 milyon ton,

\*yulaf üretiminin %2,4 azalarak 400 bin ton,

\*soya üretiminin %21,5 artarak 167 bin ton,

\*ayçiçeği üretiminin %8,7 artarak 2,4 milyon ton olacağı,

\*bakliyat tarafa ise nohut üretiminin 610 bin ton,

\*kuru fasulye üretiminin 270 bin ton,

\*kırmızı mercimek üretiminin ise 410 bin ton olacağı tahmin edilmektedir.

Yurtiçi piyasa fiyatlarının seyrini aşağıdaki tablodan görebilirsiniz.

#### TÜRİB Fiyatları (geçen hafta)

Ürün (₺/ton)	Cari Fiyat	Önceki Ay	Önceki Yıl	Yıllık Değişim (%)	Aylık Değişim (%)
<b>Ekmeklik Buğday</b>	8.800	9.300	6.650	32,33%	-5,38%
<b>Makarnalık Buğday</b>	9.200	9.880	8.400	9,52%	-6,88%
<b>Arpa</b>	7.600	7.950	5.680	33,80%	-4,40%
<b>Mısır</b>	7.920	7.720	5.500	44,00%	2,59%
<b>Çavdar</b>	-	-	5.500	-	-
<b>Yulaf</b>	5.350	-	6.050	-11,57%	-
<b>Nohut</b>	-	-	22.000	-	-
<b>Soya Fasulyesi</b>	-	17.000	10.500	-	-
<b>Ayçiçeği Tohumu</b>	-	-	-	-	-

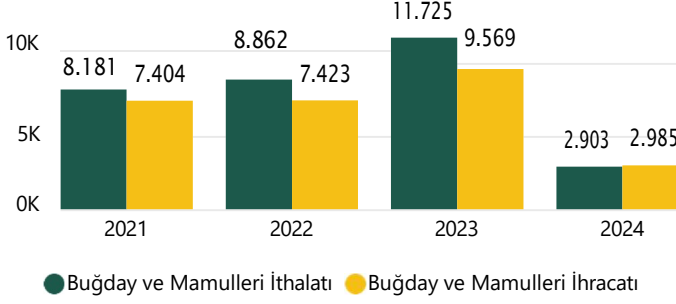
Kaynak: TÜRİB

Yeni hasat sezonu memlekete bereket getirsin, çiftçilerimiz emeklerinin karşılığını alsın.

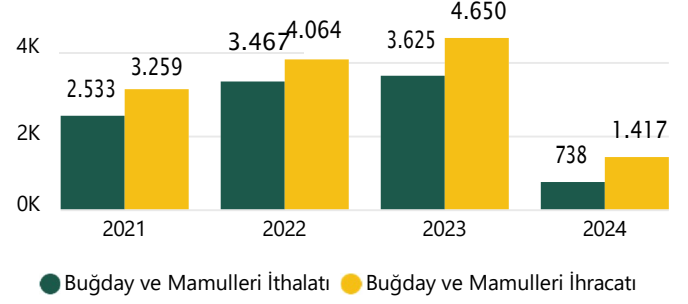
Kalın sağlıklı,,

## Türkiye Hububat ve Mamul Madde Piyasalarının Genel Görünümü

2021-2024 Yılları Mamul Maddenin Karşılığı Buğday Dahil İthalat-İhracat Miktar (Bin Ton)



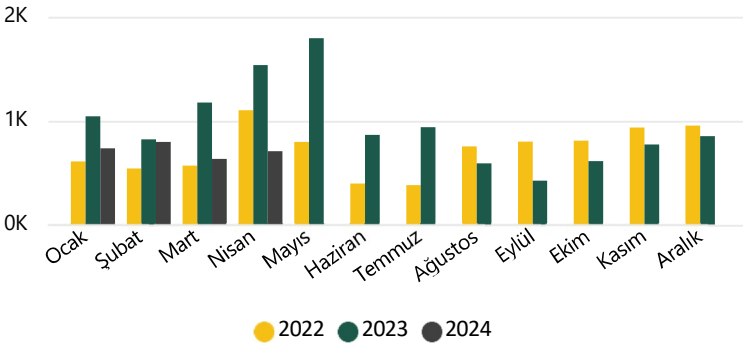
2021-2024 Yılları Mamul Maddenin Karşılığı Buğday Dahil İthalat-İhracat Değer (Milyon \$)



2024 yılının Nisan ayı itibarıyla yaklaşık 2.9 Milyon Ton buğday ve mamul maddenin buğday karşılığı dahil ithalata karşılık 2.99 Milyon Ton mamul maddenin buğday karşılığı dahil ihracat gerçekleşmiştir. İthalat, ihracatın üzerinde seyretmeye devam etmektedir. Ancak değer olarak bakıldığında ithalata ödenen 737.83 Milyon \$ karşılığı 1.42 Milyar dolarlık ihracat geliri elde edilmiştir.

### EKMEKLİK BUĞDAY İTHALATI

Aylar Bazında Ekmeklik Buğday İthalatı (Bin Ton)



⇒ 2023 yılı aylık ortalama ithalat 949.84 Bin Ton, 2024 yılının ilk 4 ayında 716.49 Bin Ton

⇒ 2023 yılı ilk 4 ayında toplam ithalat 4.57 Milyon Ton 2024 yılında 2.87 Milyon Ton

⇒ 2023 yılı ilk 4 ayında ortalama ithalat fiyatı 325.69 \$/Ton, 2024 yılında 242.42 \$/Ton

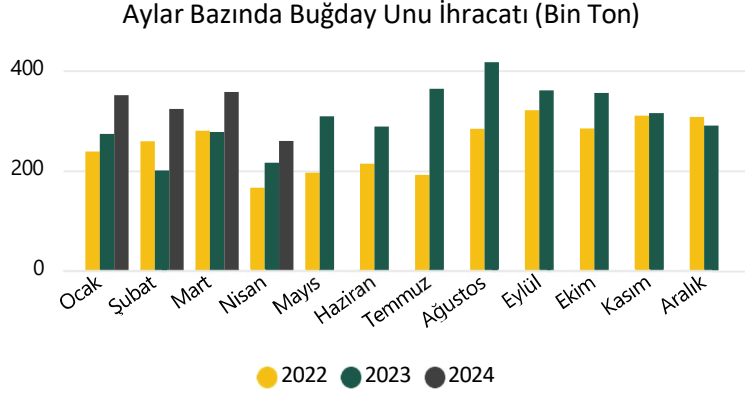
⇒ 2023 yılının ilk 4 ayında toplam 1486.92 Milyon dolarlık ithalata karşılık 2024 yılının ilk 4 ayında 694.78 Milyon dolarlık ithalat

### Ekmeklik Buğday İthalatı

YIL	2022		2023		2024		
	AY	Miktar (bin ton)	Değer(milyon\$)	Miktar (bin ton)	Değer(milyon\$)	Miktar (bin ton)	Değer(milyon\$)
	Ocak	607	\$222	1.041	\$348	734	\$187
	Şubat	539	\$194	819	\$271	795	\$203
	Mart	569	\$211	1.172	\$379	631	\$146
	Nisan	1.101	\$464	1.533	\$489	706	\$159
	Mayıs	794	\$350	1.791	\$556		
	Haziran	397	\$175	863	\$260		
	Temmuz	381	\$165	936	\$264		
	Ağustos	751	\$290	589	\$154		
	Eylül	797	\$274	424	\$111		
	Ekim	809	\$271	611	\$158		
	Kasım	933	\$318	770	\$196		
	Aralık	952	\$324	849	\$216		
	<b>TOPLAM</b>	<b>8.630</b>	<b>\$3.257</b>	<b>11.398</b>	<b>\$3.403</b>	<b>2.866</b>	<b>\$695</b>

## Türkiye Hububat ve Mamul Madde Piyasalarının Genel Görünümü

### UN İHRACATI



⇒ 2023 yılı aylık ortalama ihracat 304.69 Bin Ton, 2024 yılının ilk 4 ayında 321.81 Bin Ton

⇒ 2023 yılı ilk 4 ayında toplam ihracat 964.71 Bin Ton 2024 yılında 1.29 Milyon Ton

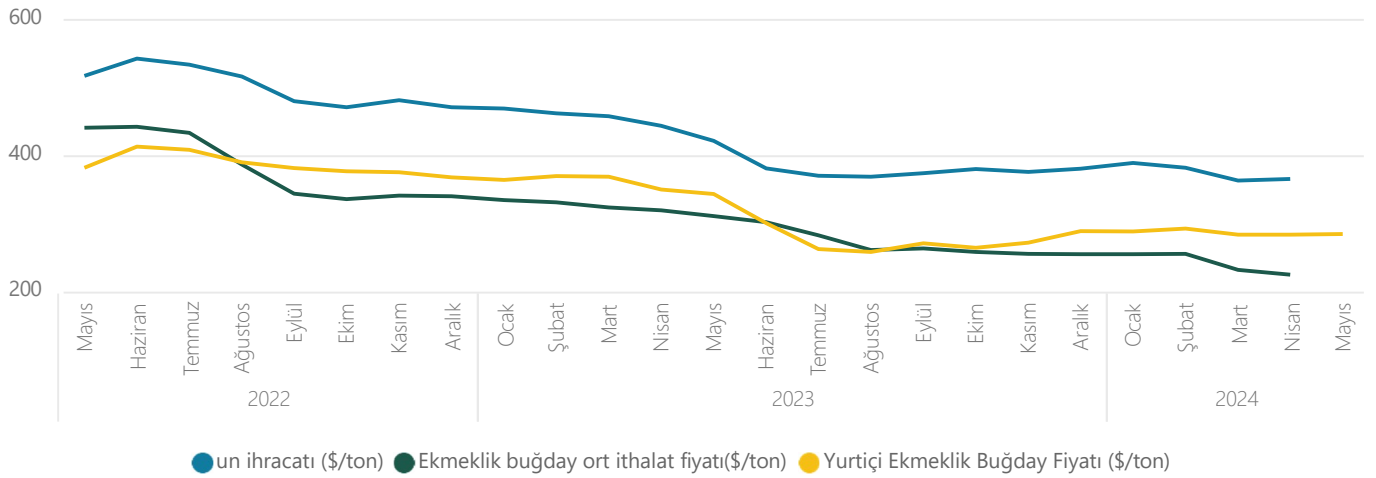
⇒ 2023 yılı ilk 4 ayında ortalama ihracat fiyatı 457.98 \$/Ton, 2024 yılında 375 \$/Ton

⇒ 2023 yılının ilk 4 ayında toplam 441.82 Milyon dolarlık ihracata karşılık 2024 yılının ilk 4 ayında 482.72 Milyon dolarlık ihracat

### Un İhracatı

YIL	2022		2023		2024		
	AY	Miktar (bin ton)	Değer(milyon\$)	Miktar (bin ton)	Değer(milyon\$)	Miktar (bin ton)	Değer(milyon\$)
Ocak		237	\$105	273	\$128	350	\$136
Şubat		258	\$112	200	\$92	323	\$123
Mart		279	\$130	277	\$126	356	\$129
Nisan		165	\$85	215	\$95	258	\$94
Mayıs		195	\$101	308	\$130		
Haziran		213	\$115	287	\$109		
Temmuz		191	\$102	363	\$134		
Ağustos		283	\$146	416	\$153		
Eylül		320	\$153	360	\$134		
Ekim		284	\$133	355	\$135		
Kasım		309	\$149	314	\$118		
Aralık		307	\$144	289	\$110		
<b>TOPLAM</b>		<b>3.042</b>	<b>\$1.476</b>	<b>3.656</b>	<b>\$1.465</b>	<b>1.287</b>	<b>\$483</b>

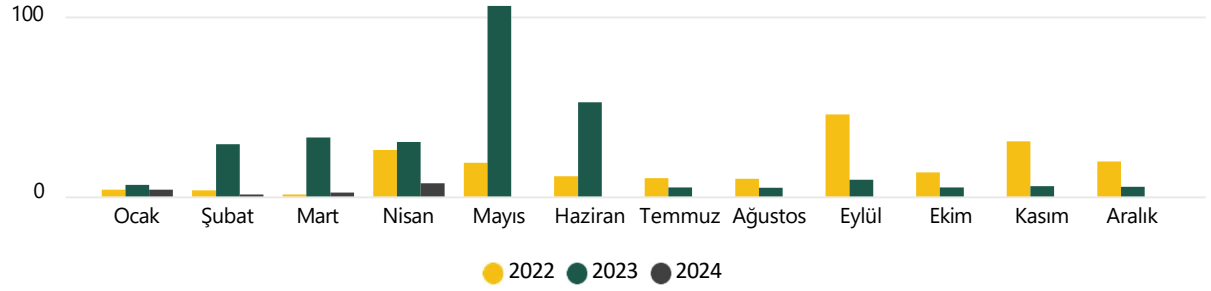
### Ekmeklik Buğday ve Un Yurtiçi-Dış Ticaret Fiyatları (\$/TON)



## Türkiye Hububat ve Mamul Madde Piyasalarının Genel Görünümü

### MAKARNALIK BUĞDAY İTHALATI

Aylar Bazında Makarnalık Buğday İthalatı (Bin Ton)



⇒ 2023 yılı aylık ortalama ithalat 24.33 Bin Ton, 2024 yılının ilk 4 ayında 3.58 Bin Ton

⇒ 2023 yılı ilk 4 ayında toplam ithalat 98.66 Bin Ton 2024 yılında 14.33 Bin Ton

⇒ 2023 yılı ilk 4 ayında ortalama ithalat fiyatı 453.17 \$/Ton, 2024 yılında 369.9 \$/Ton

⇒ 2023 yılının ilk 4 ayında toplam 44.71 Milyon dolarlık ithalata karşılık 2024 yılının ilk 4 ayında 5.3 Milyon dolarlık ithalat

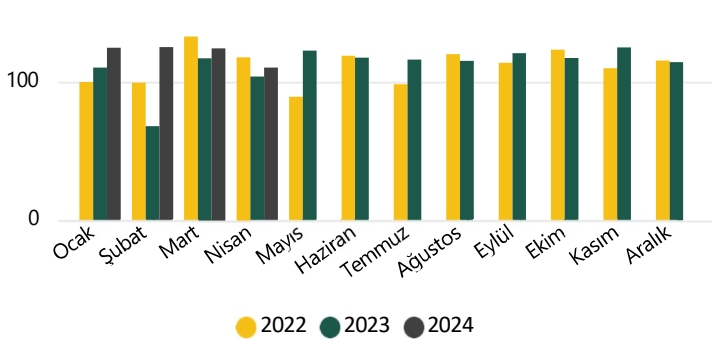
### Makarnalık Buğday İthalatı

YIL	2022		2023		2024		
	AY	Miktar (bin ton)	Değer(milyon\$)	Miktar (bin ton)	Değer(milyon\$)	Miktar (bin ton)	Değer(milyon\$)
Ocak		4	\$1	7	\$3	4	\$2
Şubat		3	\$2	29	\$14	1	\$0
Mart		0	\$0	33	\$15	2	\$1
Nisan		26	\$16	30	\$12	7	\$3
Mayıs		19	\$12	106	\$43		
Haziran		11	\$7	52	\$20		
Temmuz		10	\$6	5	\$2		
Ağustos		10	\$6	5	\$2		
Eylül		46	\$25	9	\$4		
Ekim		13	\$8	5	\$2		
Kasım		31	\$14	6	\$2		
Aralık		19	\$10	5	\$2		
<b>TOPLAM</b>		<b>192</b>	<b>\$105</b>	<b>292</b>	<b>\$121</b>	<b>14</b>	<b>\$5</b>

## Türkiye Hububat ve Mamul Madde Piyasalarının Genel Görünümü

### MAKARNA İHRACATI

Aylar Bazında Makarna İhracatı (Bin Ton)



⇒ 2023 yılı aylık ortalama ihracat 112.15 Bin Ton, 2024 yılının ilk 4 ayında 120.93 Bin Ton

⇒ 2023 yılı ilk 4 ayında toplam ihracat 398.64 Bin Ton 2024 yılında 483.7 Bin Ton

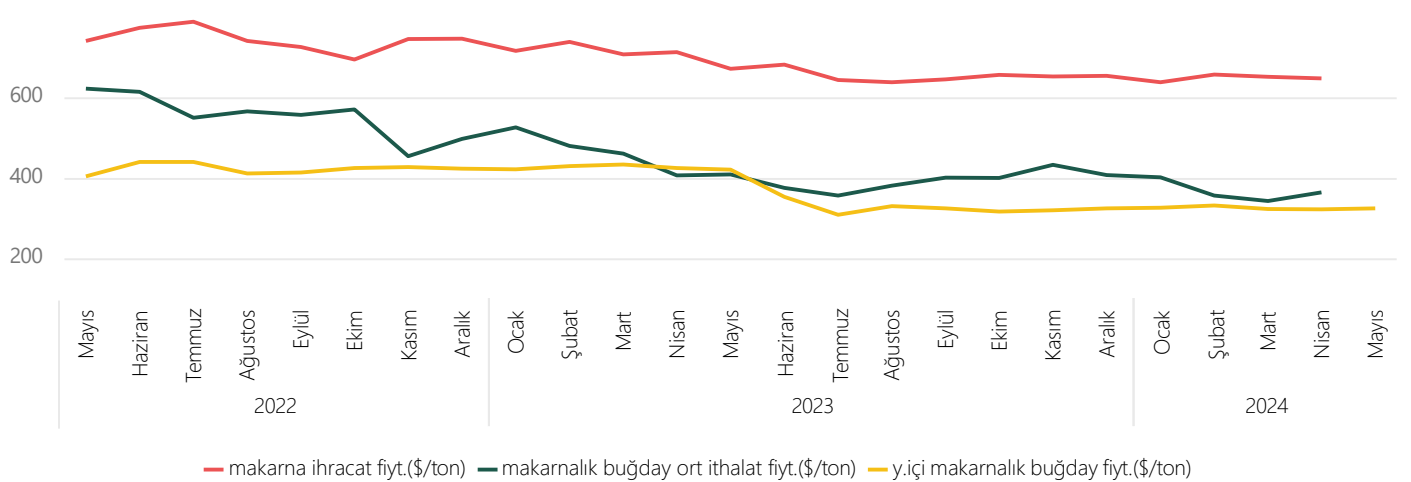
⇒ 2023 yılı ilk 4 ayında ortalama ihracat fiyatı 715.95 \$/Ton, 2024 yılında 648.05 \$/Ton

⇒ 2023 yılının ilk 4 ayında toplam 285.41 Milyon dolarlık ihracata karşılık 2024 yılının ilk 4 ayında 313.46 Milyon dolarlık ihracat

### Makarına İhracatı

YIL	2022		2023		2024		
	AY	Miktar (bin ton)	Değer(milyon\$)	Miktar (bin ton)	Değer(milyon\$)	Miktar (bin ton)	Değer(milyon\$)
Ocak		100	\$65	110	\$79	124	\$79
Şubat		99	\$66	68	\$50	125	\$82
Mart		133	\$88	117	\$83	124	\$81
Nisan		117	\$85	104	\$74	110	\$71
Mayıs		89	\$66	122	\$82		
Haziran		119	\$92	117	\$80		
Temmuz		98	\$77	116	\$75		
Ağustos		120	\$89	115	\$73		
Eylül		114	\$82	120	\$78		
Ekim		123	\$85	117	\$77		
Kasım		110	\$82	125	\$81		
Aralık		115	\$86	114	\$75		
<b>TOPLAM</b>		<b>1.337</b>	<b>\$962</b>	<b>1.346</b>	<b>\$906</b>	<b>484</b>	<b>\$313</b>

Makarinalık Buğday ve Makarna Yurtiçi-Dış Ticaret Fiyatları (\$/TON)

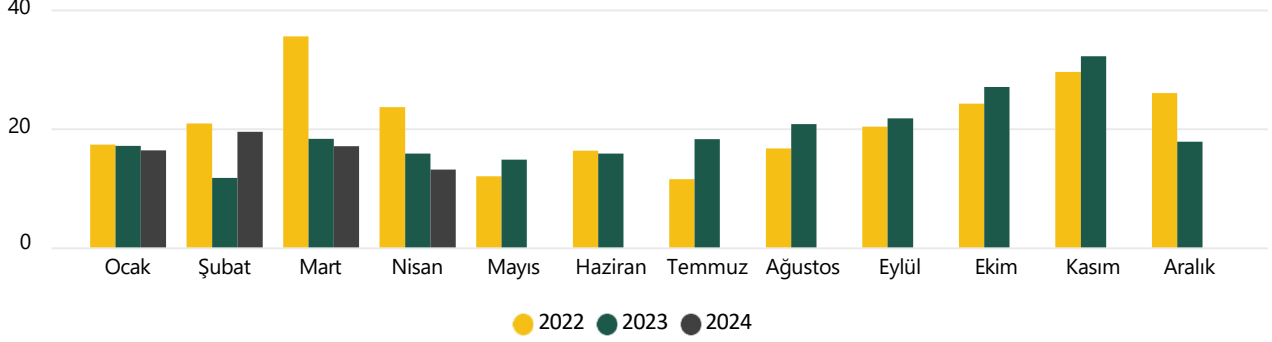




## Türkiye Hububat ve Mamul Madde Piyasalarının Genel Görünümü

### BULGUR İHRACATI

Aylar Bazında Bulgur İhracatı (Bin Ton)



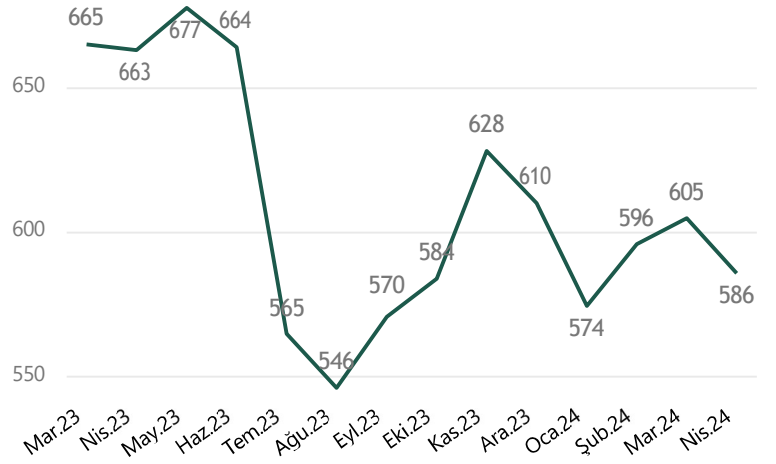
⇒ 2023 yılı aylık ortalama ihracat 19.22 Bin Ton, 2024 yılının ilk 4 ayında 16.46 Bin Ton

⇒ 2023 yılı ilk 4 ayında toplam ihracat 62.75 Bin Ton 2024 yılında 65.83 Bin Ton

⇒ 2023 yılı ilk 4 ayında ortalama ihracat fiyatı 657.05 \$/Ton, 2024 yılında 590.6 \$/Ton

⇒ 2023 yılının ilk 4 ayında toplam 41.23 Milyon dolarlık ihracata karşılık 2024 yılının ilk 4 ayında 38.88 Milyon dolarlık ihracat

Bulgur Fiyatı (\$/ton)

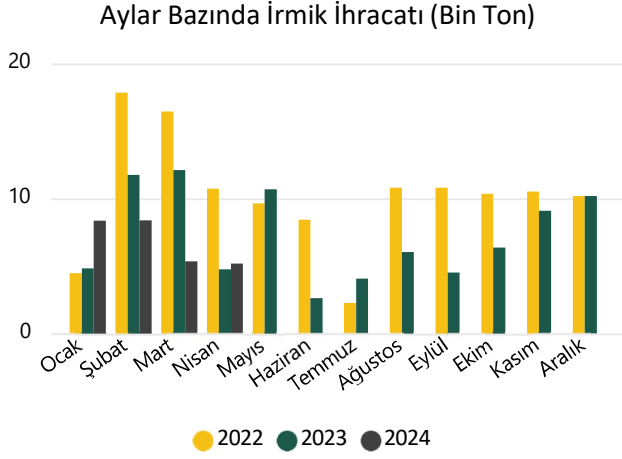


### Bulgur İhracatı

YIL	2022		2023		2024		
	AY	Miktar (bin ton)	Değer(milyon\$)	Miktar (bin ton)	Değer(milyon\$)	Miktar (bin ton)	Değer(milyon\$)
Ocak		17	\$10	17	\$11	16	\$9
Şubat		21	\$11	12	\$8	19	\$12
Mart		35	\$20	18	\$12	17	\$10
Nisan		24	\$15	16	\$10	13	\$8
Mayıs		12	\$7	15	\$10		
Haziran		16	\$10	16	\$10		
Temmuz		11	\$7	18	\$10		
Ağustos		17	\$10	21	\$11		
Eylül		20	\$13	22	\$12		
Ekim		24	\$15	27	\$16		
Kasım		29	\$21	32	\$20		
Aralık		26	\$17	18	\$11		
<b>TOPLAM</b>		<b>253</b>	<b>\$157</b>	<b>231</b>	<b>\$142</b>	<b>66</b>	<b>\$39</b>

## Türkiye Hububat ve Mamul Madde Piyasalarının Genel Görünümü

### İRMİK İHRACATI



YIL	2022		2023		2024	
	Miktar (bin ton)	Değer (milyon\$)	Miktar (bin ton)	Değer (milyon\$)	Miktar (bin ton)	Değer (milyon\$)
Ocak	4	\$2	5	\$3	8	\$5
Şubat	18	\$10	12	\$7	8	\$5
Mart	16	\$10	12	\$7	5	\$3
Nisan	11	\$7	5	\$3	5	\$3
Mayıs	10	\$6	11	\$6		
Haziran	8	\$5	3	\$2		
Temmuz	2	\$1	4	\$2		
Ağustos	11	\$6	6	\$3		
Eylül	11	\$7	4	\$2		
Ekim	10	\$6	6	\$3		
Kasım	11	\$6	9	\$5		
Aralık	10	\$6	10	\$6		
<b>TOPLAM</b>	<b>122</b>	<b>\$72</b>	<b>87</b>	<b>\$50</b>	<b>27</b>	<b>\$15</b>

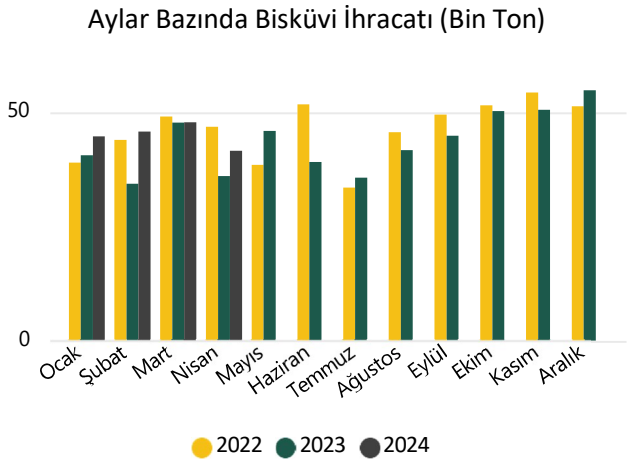
⇒ 2023 yılı aylık ortalama ihracat 7.24 Bin Ton, 2024 yılının ilk 4 ayında 6.81 Bin Ton

⇒ 2023 yılı ilk 4 ayında toplam ihracat 33.4 Bin Ton 2024 yılında 27.24 Bin Ton

⇒ 2023 yılı ilk 4 ayında ortalama ihracat fiyatı 608.32 \$/Ton, 2024 yılında 559.99 \$/Ton

⇒ 2023 yılının ilk 4 ayında toplam 20.31 Milyon dolarlık ihracata karşılık 2024 yılının ilk 4 ayında 15.25 Milyon dolarlık ihracat

### BİSKÜVİ İHRACATI



YIL	2022		2023		2024	
	Miktar (bin ton)	Değer (milyon\$)	Miktar (bin ton)	Değer (milyon\$)	Miktar (bin ton)	Değer (milyon\$)
Ocak	39	\$90	41	\$110	45	\$129
Şubat	44	\$104	34	\$97	46	\$132
Mart	49	\$116	48	\$136	48	\$136
Nisan	47	\$111	36	\$103	42	\$117
Mayıs	39	\$92	46	\$128		
Haziran	52	\$126	39	\$110		
Temmuz	34	\$81	36	\$100		
Ağustos	46	\$115	42	\$119		
Eylül	49	\$128	45	\$127		
Ekim	52	\$135	50	\$143		
Kasım	54	\$146	51	\$143		
Aralık	51	\$138	55	\$156		
<b>TOPLAM</b>	<b>555</b>	<b>\$1.383</b>	<b>522</b>	<b>\$1.472</b>	<b>180</b>	<b>\$514</b>

⇒ 2023 yılı aylık ortalama ihracat 43.5 Bin Ton, 2024 yılının ilk 4 ayında 44.99 Bin Ton

⇒ 2023 yılı ilk 4 ayında toplam ihracat 158.87 Bin Ton 2024 yılında 179.94 Bin Ton

⇒ 2023 yılı ilk 4 ayında ortalama ihracat fiyatı 2815.35 \$/Ton, 2024 yılında 2855.97 \$/Ton

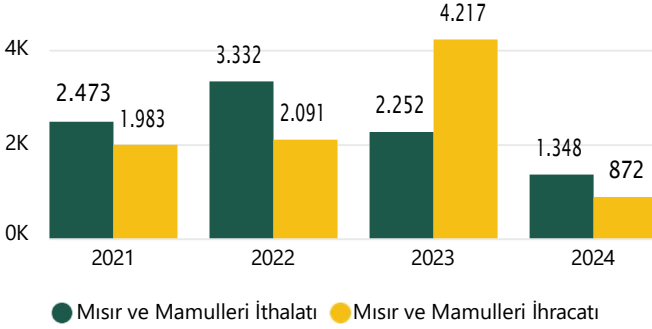
⇒ 2023 yılının ilk 4 ayında toplam 447.27 Milyon dolarlık ihracata karşılık 2024 yılının ilk 4 ayında 513.91 Milyon dolarlık ihracat

Kaynak: TÜİK

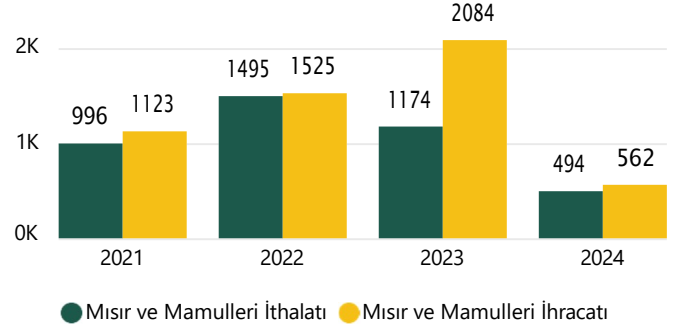
## Türkiye Hububat ve Mamul Madde Piyasalarının Genel Görünümü

### MISIR İTHALATI

2021-2024 Yılları Mısır İthalatı ve Mamul İhracatının Mısır Karşılığı Miktar (Bin Ton)

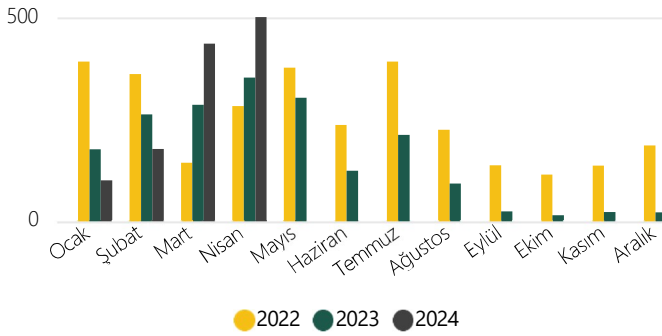


2021-2024 Yılları Mısır İthalatı ve Mamul İhracatının Mısır Karşılığı Değer (Milyon \$)



2024 yılının Nisan ayı itibarıyla yaklaşık 1.35 Milyon Ton mısır mamulün mısır karşılığı dahil ithalata karşılık 872.33 Bin Ton mamul maddenin mısır karşılığı dahil ihracat gerçekleşmiştir. Ancak değer olarak bakıldığında ithalata ödenen 494.23 Milyon \$ karşılığı 562.05 Milyon dolarlık ihracat geliri elde edilmiştir.

Aylar Bazında Mısır İthalatı (Bin Ton)



YIL	2022		2023		2024	
	miktar binton	değer milyon\$	miktar binton	değer milyon\$	miktar binton	değer milyon\$
Ocak	392	\$122	177	\$57	100	\$32
Şubat	362	\$116	262	\$79	177	\$55
Mart	144	\$48	286	\$95	436	\$103
Nisan	283	\$104	353	\$109	501	\$108
Mayıs	377	\$140	303	\$88		
Haziran	236	\$90	124	\$31		
Temmuz	392	\$152	212	\$50		
Ağustos	225	\$81	93	\$23		
Eylül	138	\$45	25	\$6		
Ekim	114	\$36	15	\$4		
Kasım	137	\$42	23	\$7		
Aralık	186	\$58	23	\$11		
Toplam	2.984	\$1.033	1.896	\$560	1.215	\$298

⇒ 2023 yılı aylık ortalama ithalat 157.97 Bin Ton, 2024 yılının ilk 4 ayında 303.75 Bin Ton

⇒ 2023 yılı ilk 4 ayında toplam ithalat 1.08 Milyon Ton 2024 yılında 1.22 Milyon Ton

⇒ 2023 yılı ilk 4 ayında ortalama ithalat fiyatı 315.38 \$/Ton, 2024 yılında 244.96 \$/Ton

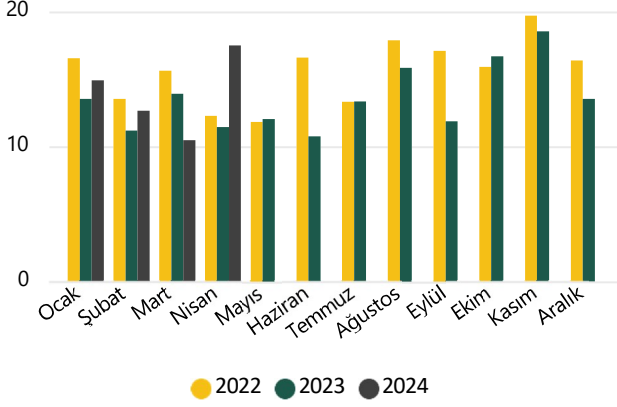
⇒ 2023 yılının ilk 4 ayında toplam 340.07 Milyon dolarlık ithalata karşılık 2024 yılının ilk 4 ayında 297.63 Milyon dolarlık ithalat

Kaynak: TÜİK

## Türkiye Hububat ve Mamul Madde Piyasalarının Genel Görünümü

### YUMURTA İHRACATI

Aylar Bazında Yumurta İhracatı (Bin Ton)



YIL	2022		2023		2024	
	Miktar (bin ton)	Değer (milyon\$)	Miktar (bin ton)	Değer (milyon\$)	Miktar (bin ton)	Değer (milyon\$)
Ocak	17	\$20	14	\$20	15	\$24
Şubat	14	\$17	11	\$17	13	\$19
Mart	16	\$21	14	\$23	10	\$12
Nisan	12	\$16	11	\$20	17	\$18
Mayıs	12	\$12	12	\$17		
Haziran	17	\$17	11	\$13		
Temmuz	13	\$15	13	\$15		
Ağustos	18	\$24	16	\$20		
Eylül	17	\$23	12	\$16		
Ekim	16	\$23	17	\$24		
Kasım	20	\$30	19	\$27		
Aralık	16	\$25	14	\$22		
TOPLAM	186	\$243	163	\$233	55	\$72

⇒ 2023 yılı aylık ortalama ihracat 13.54 Bin Ton, 2024 yılının ilk 4 ayında 13.86 Bin Ton

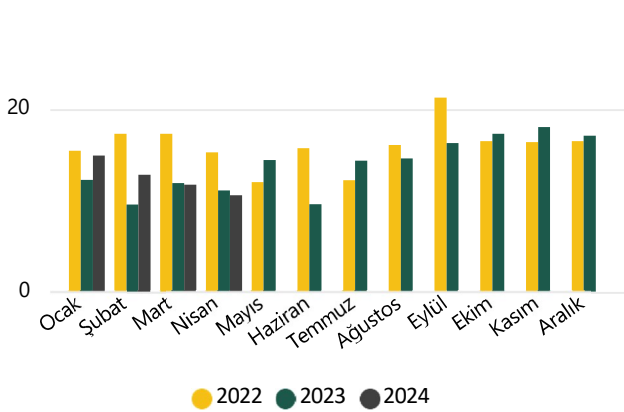
⇒ 2023 yılı ilk 4 ayında toplam ihracat 50.02 Bin Ton 2024 yılında 55.45 Bin Ton

⇒ 2023 yılı ilk 4 ayında ortalama ihracat fiyatı 1589.19 \$/Ton, 2024 yılında 1300.42 \$/Ton

⇒ 2023 yılının ilk 4 ayında toplam 79.49 Milyon dolarlık ihracata karşılık 2024 yılının ilk 4 ayında 72.11 Milyon dolarlık ihracat

### BEYAZ ET İHRACATI

Aylar Bazında Beyaz Et İhracatı (Bin Ton)



YIL	2022		2023		2024	
	Miktar (bin ton)	Değer (milyon\$)	Miktar (bin ton)	Değer (milyon\$)	Miktar (bin ton)	Değer (milyon\$)
Ocak	15	\$20	12	\$19	15	\$24
Şubat	17	\$24	10	\$16	13	\$20
Mart	17	\$28	12	\$19	12	\$20
Nisan	15	\$26	11	\$18	11	\$17
Mayıs	12	\$22	14	\$23		
Haziran	16	\$28	10	\$15		
Temmuz	12	\$19	14	\$22		
Ağustos	16	\$26	15	\$23		
Eylül	21	\$29	16	\$24		
Ekim	16	\$23	17	\$27		
Kasım	16	\$25	18	\$29		
Aralık	16	\$27	17	\$28		
TOPLAM	192	\$296	166	\$264	50	\$81

⇒ 2023 yılı aylık ortalama ihracat 13.87 Bin Ton, 2024 yılının ilk 4 ayında 12.5 Bin Ton

⇒ 2023 yılı ilk 4 ayında toplam ihracat 44.8 Bin Ton 2024 yılında 49.98 Bin Ton

⇒ 2023 yılı ilk 4 ayında ortalama ihracat fiyatı 1592.74 \$/Ton, 2024 yılında 1625.89 \$/Ton

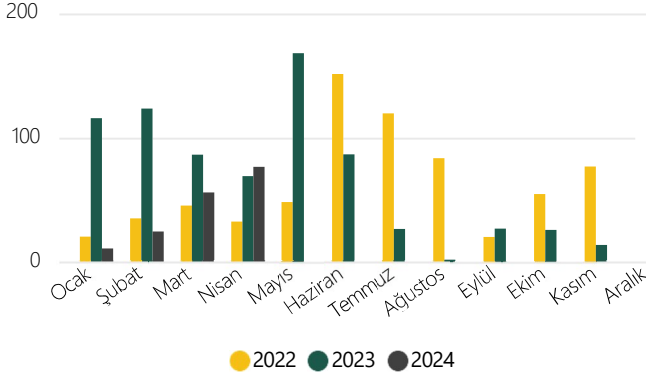
⇒ 2023 yılının ilk 4 ayında toplam 71.35 Milyon dolarlık ihracata karşılık 2024 yılının ilk 4 ayında 81.27 Milyon dolarlık ihracat

Kaynak: TÜİK

## Türkiye Hububat ve Yağlı Tohum Piyasalarının Genel Görünümü

### AYÇİÇEĞİ TOHUMU İTHALATI

Aylar Bazında Ayçiçeği Tohumu İthalatı (Bin Ton)



YIL	2022		2023		2024	
	miktar binton	değer milyon\$	miktar binton	değer milyon\$	miktar binton	değer milyon\$
Ocak	20	\$16	116	\$70	11	\$12
Şubat	35	\$27	124	\$77	25	\$16
Mart	45	\$37	86	\$59	56	\$35
Nisan	32	\$34	69	\$45	77	\$41
Mayıs	48	\$45	168	\$100		
Haziran	151	\$132	87	\$48		
Temmuz	120	\$97	27	\$17		
Ağustos	84	\$62	2	\$2		
Eylül	20	\$14	27	\$15		
Ekim	55	\$35	26	\$13		
Kasım	77	\$46	14	\$7		
Aralık	143	\$89	31	\$18		
Toplam	831	\$635	775	\$471	169	\$104

⇒ 2023 yılı aylık ortalama ithalat 64.6 Bin Ton, 2024 yılının ilk 4 ayında 42.13 Bin Ton

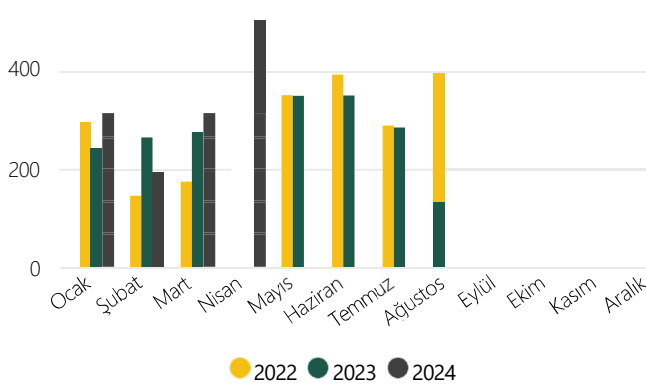
⇒ 2023 yılı ilk 4 ayında toplam ithalat 394.85 Bin Ton 2024 yılında 168.51 Bin Ton

⇒ 2023 yılı ilk 4 ayında ortalama ithalat fiyatı 635.4 \$/Ton, 2024 yılında 617.32 \$/Ton

⇒ 2023 yılının ilk 4 ayında toplam 250.89 Milyon dolarlık ithalata karşılık 2024 yılının ilk 4 ayında 104.03 Milyon dolarlık ithalat

### SOYA FASULYESİ İTHALATI

Aylar Bazında Soya Fasulyesi İthalatı (Bin Ton)



YIL	2022		2023		2024	
	miktar binton	değer milyon\$	miktar binton	değer milyon\$	miktar binton	değer milyon\$
Ocak	294	\$172	241	\$148	310	\$170
Şubat	146	\$95	263	\$159	192	\$102
Mart	174	\$119	274	\$163	341	\$169
Nisan	372	\$256	366	\$220	497	\$226
Mayıs	347	\$246	346	\$202		
Haziran	388	\$292	346	\$191		
Temmuz	287	\$210	283	\$154		
Ağustos	384	\$260	132	\$77		
Eylül	160	\$102	200	\$108		
Ekim	168	\$106	190	\$99		
Kasım	107	\$64	174	\$85		
Aralık	153	\$86	141	\$73		
Toplam	2.981	\$2.008	2.955	\$1.679	1.341	\$667

⇒ 2023 yılı aylık ortalama ithalat 246.27 Bin Ton, 2024 yılının ilk 4 ayında 335.23 Bin Ton

⇒ 2023 yılı ilk 4 ayında toplam ithalat 1.14 Milyon Ton 2024 yılında 1.34 Milyon Ton

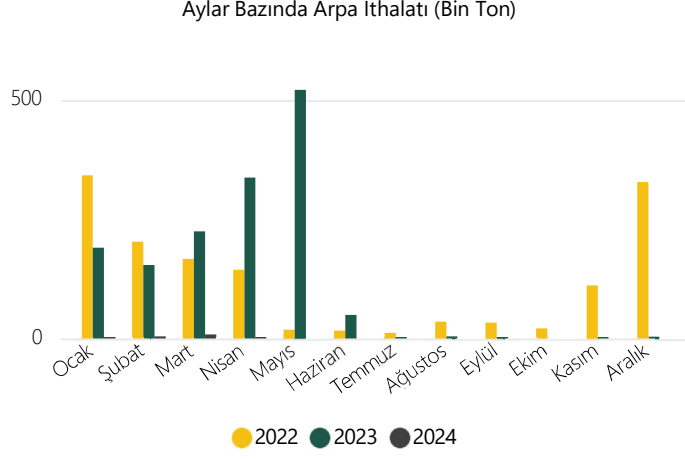
⇒ 2023 yılı ilk 4 ayında ortalama ithalat fiyatı 603.53 \$/Ton, 2024 yılında 497.21 \$/Ton

⇒ 2023 yılının ilk 4 ayında toplam 690.32 Milyon dolarlık ithalata karşılık 2024 yılının ilk 4 ayında 666.71 Milyon dolarlık ithalat



## Türkiye Hububat ve Yağlı Tohum Piyasalarının Genel Görünümü

### ARPA İTHALATI



YIL	2022		2023		2024	
	miktar binton	değer milyon\$	miktar binton	değer milyon\$	miktar binton	değer milyon\$
Ocak	343	\$119	191	\$63	1	\$0
Şubat	204	\$71	155	\$47	6	\$1
Mart	168	\$58	225	\$69	10	\$2
Nisan	145	\$50	338	\$100	0	\$0
Mayıs	20	\$8	521	\$151		
Haziran	18	\$6	51	\$14		
Temmuz	13	\$6	1	\$0		
Ağustos	36	\$12	6	\$1		
Eylül	35	\$12	1	\$0		
Ekim	22	\$7		\$0		
Kasım	113	\$37	2	\$1		
Aralık	328	\$111	5	\$1		
<b>Toplam</b>	<b>1.446</b>	<b>\$495</b>	<b>1.497</b>	<b>\$448</b>	<b>17</b>	<b>\$4</b>

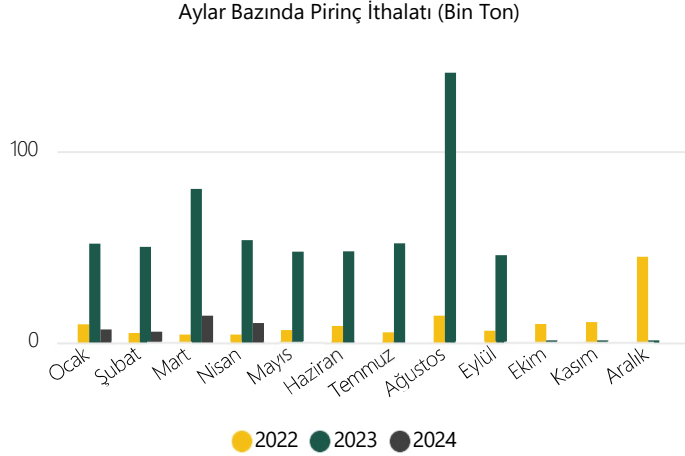
⇒ 2023 yılı aylık ortalama ithalat 124.72 Bin Ton, 2024 yılının ilk 4 ayında 4.27 Bin Ton

⇒ 2023 yılı ilk 4 ayında toplam ithalat 909.03 Bin Ton 2024 yılında 17.1 Bin Ton

⇒ 2023 yılı ilk 4 ayında ortalama ithalat fiyatı 306.94 \$/Ton, 2024 yılında 211.18 \$/Ton

⇒ 2023 yılının ilk 4 ayında toplam 279.01 Milyon dolarlık ithalata karşılık 2024 yılının ilk 4 ayında 3.61 Milyon dolarlık ithalat

### PIRİNÇ İTHALATI



YIL	2022		2023		2024	
	miktar binton	değer milyon\$	miktar binton	değer milyon\$	miktar binton	değer milyon\$
Ocak	9	\$4	52	\$33	7	\$6
Şubat	5	\$2	50	\$33	6	\$5
Mart	4	\$2	80	\$51	14	\$11
Nisan	4	\$2	53	\$32	10	\$8
Mayıs	6	\$3	47	\$34		
Haziran	9	\$4	48	\$34		
Temmuz	5	\$3	52	\$37		
Ağustos	14	\$8	141	\$107		
Eylül	6	\$4	46	\$30		
Ekim	10	\$5	0	\$0		
Kasım	11	\$6	0	\$0		
Aralık	45	\$28	1	\$1		
<b>Toplam</b>	<b>128</b>	<b>\$71</b>	<b>571</b>	<b>\$392</b>	<b>37</b>	<b>\$30</b>

\*Pirinç ve Çeltik toplamıdır.

⇒ 2023 yılı aylık ortalama ithalat 47.56 Bin Ton, 2024 yılının ilk 4 ayında 9.14 Bin Ton

⇒ 2023 yılı ilk 4 ayında toplam ithalat 235.36 Bin Ton 2024 yılında 36.57 Bin Ton

⇒ 2023 yılı ilk 4 ayında ortalama ithalat fiyatı 635.06 \$/Ton, 2024 yılında 816.77 \$/Ton

⇒ 2023 yılının ilk 4 ayında toplam 149.47 Milyon dolarlık ithalata karşılık 2024 yılının ilk 4 ayında 29.87 Milyon dolarlık ithalat

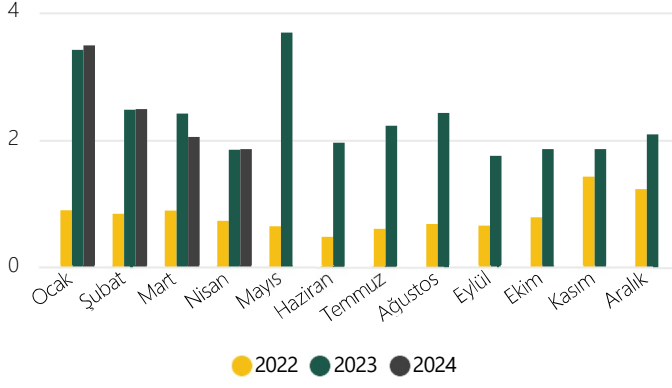
Kaynak: TÜİK

# TARIM ÜRÜNLERİ PİYASA ANALİZ BÜLTENİ

## Türkiye Hububat ve Yağlı Tohum Piyasalarının Genel Görünümü

### YER FISTIĞI İTHALATI

Aylar Bazında Yer Fıstığı İthalatı (Bin Ton)



YIL	AY	2022		2023		2024	
		miktar binton	değer milyon\$	miktar binton	değer milyon\$	miktar binton	değer milyon\$
Ocak		0,89	\$1,72	3,41	\$5,39	3,48	\$6,52
Şubat		0,83	\$1,26	2,47	\$3,76	2,48	\$4,94
Mart		0,89	\$1,46	2,41	\$3,73	2,04	\$3,79
Nisan		0,73	\$1,11	1,84	\$3,06	1,85	\$3,39
Mayıs		0,64	\$1,03	3,68	\$6,08		
Haziran		0,47	\$0,67	1,95	\$3,03		
Temmuz		0,60	\$0,91	2,22	\$3,60		
Ağustos		0,68	\$1,06	2,42	\$4,17		
Eylül		0,65	\$1,00	1,75	\$3,29		
Ekim		0,78	\$1,21	1,85	\$3,60		
Kasım		1,42	\$2,05	1,85	\$3,71		
Aralık		1,22	\$1,87	2,08	\$3,84		

⇒ 2023 yılı aylık ortalama ithalat 2.33 Bin Ton, 2024 yılının ilk 4 ayında 2.46 Bin Ton

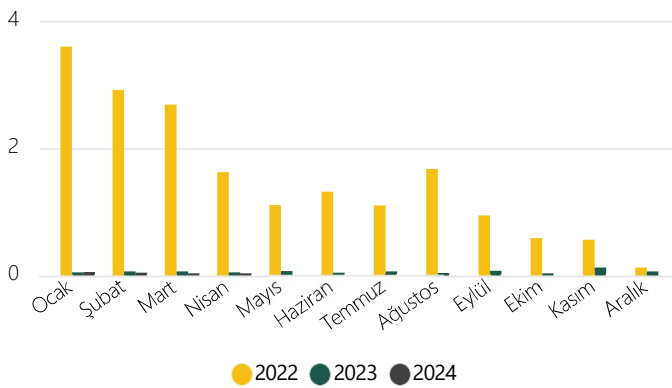
⇒ 2023 yılı ilk 4 ayında toplam ithalat 10.13 Bin Ton 2024 yılında 9.86 Bin Ton

⇒ 2023 yılı ilk 4 ayında ortalama ithalat fiyatı 1573.52 \$/Ton, 2024 yılında 1890.9 \$/Ton

⇒ 2023 yılının ilk 4 ayında toplam 15.94 Milyon dolarlık ithalata karşılık 2024 yılının ilk 4 ayında 18.64 Milyon dolarlık ithalat

### YER FISTIĞI İHRACATI

Aylar Bazında Yer Fıstığı İhracatı (Bin Ton)



YIL	AY	2022		2023		2024	
		Miktar binton	Değer milyon\$	Miktar binton	Değer milyon\$	Miktar binton	Değer milyon\$
Ocak		3,59	\$4,07	0,05	\$0,10	0,05	\$0,17
Şubat		2,91	\$3,64	0,06	\$0,22	0,04	\$0,11
Mart		2,68	\$3,14	0,06	\$0,16	0,03	\$0,09
Nisan		1,62	\$2,06	0,05	\$0,14	0,03	\$0,11
Mayıs		1,10	\$1,42	0,07	\$0,21		
Haziran		1,32	\$1,86	0,05	\$0,11		
Temmuz		1,10	\$1,53	0,07	\$0,20		
Ağustos		1,67	\$2,26	0,04	\$0,07		
Eylül		0,94	\$1,31	0,07	\$0,23		
Ekim		0,59	\$1,25	0,03	\$0,09		
Kasım		0,56	\$1,22	0,12	\$0,30		
Aralık		0,12	\$0,26	0,06	\$0,20		
TOPLAM		18,21	\$24,03	0,73	\$2,03	0,16	\$0,48

⇒ 2023 yılı aylık ortalama ihracat 60.68 Ton, 2024 yılının ilk 4 ayında 39.61 Ton

⇒ 2023 yılı ilk 4 ayında toplam ihracat 216.75 Ton 2024 yılında 158.43 Ton

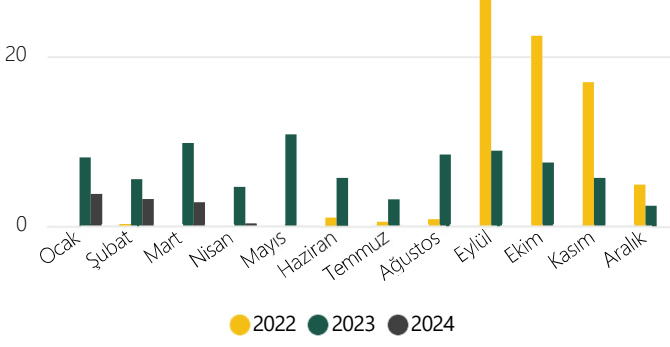
⇒ 2023 yılı ilk 4 ayında ortalama ihracat fiyatı 2859.65 \$/Ton, 2024 yılında 3025.77 \$/Ton

⇒ 2023 yılının ilk 4 ayında toplam 620 Bin dolarlık ihracata karşılık 2024 yılının ilk 4 ayında 479 Bin dolarlık ihracat

## Türkiye Hububat ve Yağlı Tohum Piyasalarının Genel Görünümü

### KOLZA İTHALATI

Aylar Bazında Kolza İthalatı (Bin Ton)



YIL	2022		2023		2024	
	miktar binton	değer milyon\$	miktar binton	değer milyon\$	miktar binton	değer milyon\$
Ocak			8,09	\$4,01	3,79	\$1,60
Şubat	0,22	\$0,18	5,53	\$3,00	3,20	\$1,38
Mart			9,79	\$6,34	2,79	\$1,22
Nisan			4,63	\$2,72	0,31	\$0,14
Mayıs			10,80	\$5,37		
Haziran	0,99	\$0,83	5,66	\$2,72		
Temmuz	0,49	\$0,44	3,15	\$1,46		
Ağustos	0,81	\$0,55	8,44	\$3,54		
Eylül	26,91	\$16,17	8,89	\$3,82		
Ekim	22,42	\$12,31	7,50	\$3,11		
Kasım	16,95	\$10,20	5,67	\$2,55		
Aralık	4,90	\$2,85	2,38	\$1,01		
<b>Toplam</b>	<b>73,70</b>	<b>\$43,52</b>	<b>80,50</b>	<b>\$39,65</b>	<b>10,10</b>	<b>\$4,34</b>

⇒ 2023 yılı aylık ortalama ithalat 6.71 Bin Ton, 2024 yılının ilk 4 ayında 2.52 Bin Ton

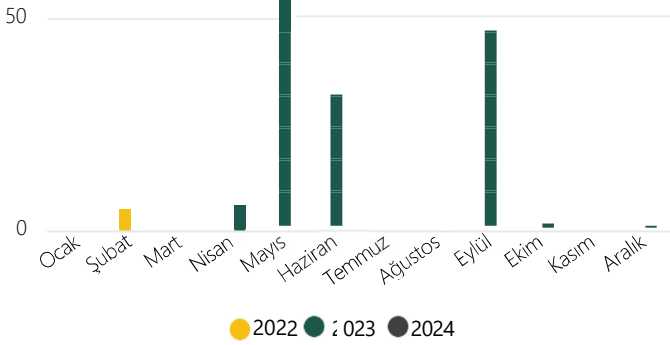
⇒ 2023 yılı ilk 4 ayında toplam ithalat 28.02 Bin Ton 2024 yılında 10.1 Bin Ton

⇒ 2023 yılı ilk 4 ayında ortalama ithalat fiyatı 573.39 \$/Ton, 2024 yılında 429.63 \$/Ton

⇒ 2023 yılının ilk 4 ayında toplam 16.07 Milyon dolarlık ithalata karşılık 2024 yılının ilk 4 ayında 4.34 Milyon dolarlık ithalat

### KOLZA İHRACATI

Aylar Bazında Kolza İhracatı (Ton)



YIL	2022		2023		2024	
	miktar ton	değer bin\$	miktar ton	değer bin\$	miktar ton	değer bin\$
Ocak			0,00	0,00	0,00	0,00
Şubat	5,00	4,25	0,00	0,00	0,00	0,00
Mart			0,00	0,00	0,00	0,00
Nisan			6,00	5,60	0,00	0,00
Mayıs			60,00	48,53		
Haziran	0,00	0,00	26,00	21,06		
Temmuz	0,00	0,00	0,00	0,00		
Ağustos	0,00	0,00	0,00	0,00		
Eylül	0,00	0,00	42,00	31,89		
Ekim	0,00	0,00	1,00	0,93		
Kasım	0,00	0,00	0,00	0,00		
Aralık	0,00	0,00	0,01	0,30		

⇒ 2023 yılı aylık ortalama ihracat 11.25 Ton, 2024 yılının ilk 4 ayında 0 Ton

⇒ 2023 yılı ilk 4 ayında toplam ihracat 6 Ton 2024 yılında 0 Ton

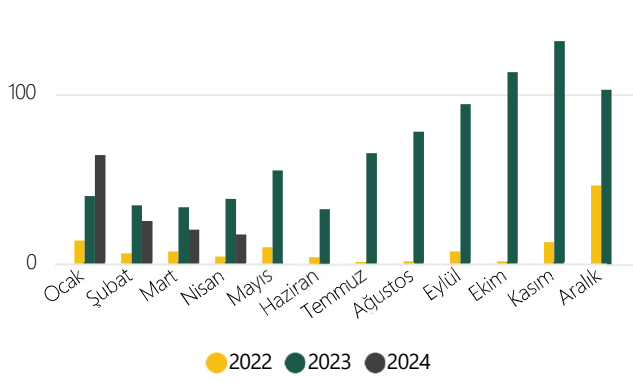
⇒ 2023 yılı ilk 4 ayında ortalama ihracat fiyatı 933.17 \$/Ton, 2024 yılında \$/Ton

⇒ 2023 yılının ilk 4 ayında toplam 6 Bin dolarlık ihracata karşılık 2024 yılının ilk 4 ayında 0 dolarlık ihracat

## Türkiye Canlı Hayvan Piyasalarının Genel Görünümü

### BÜYÜKBAŞ HAYVAN İTHALATI

Aylar Bazında Büyükbaş Hayvan İthalatı (Bin Adet)



YIL	2022		2023		2024	
	miktar binadet	değer milyon\$	miktar binadet	değer milyon\$	miktar binadet	değer milyon\$
Ocak	13,9	\$19,3	40,1	\$52,8	64,2	\$87,1
Şubat	6,3	\$7,7	34,6	\$50,6	25,4	\$42,5
Mart	7,4	\$8,5	33,4	\$53,8	20,3	\$38,2
Nisan	4,5	\$5,4	38,4	\$59,2	17,4	\$42,2
Mayıs	10,0	\$13,9	55,1	\$86,1		
Haziran	4,1	\$6,5	32,2	\$58,9		
Temmuz	0,7	\$1,6	65,4	\$106,7		
Ağustos	1,7	\$3,5	78,0	\$110,6		
Eylül	7,5	\$12,1	94,1	\$126,8		
Ekim	1,5	\$2,5	112,9	\$154,1		
Kasım	13,0	\$18,0	131,3	\$170,4		
Aralık	46,2	\$58,6	102,6	\$133,3		
Toplam	116,9	\$157,6	818,0	\$1.163,4	127,4	\$210,0

⇒ 2023 yılı aylık ortalama ithalat 68.17 Bin Adet, 2024 yılının ilk 4 ayında 31.84 Bin Adet

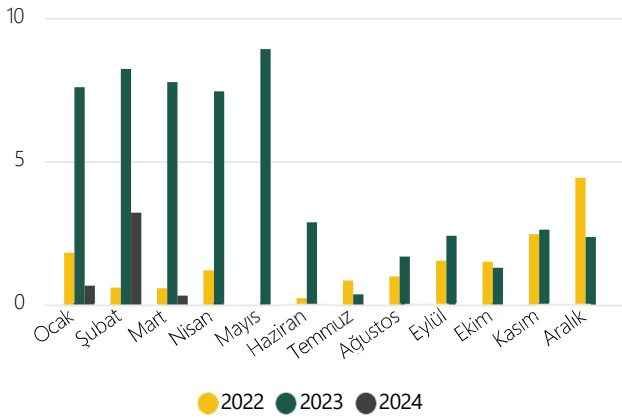
⇒ 2023 yılı ilk 4 ayında toplam ithalat 146.44 Bin Adet 2024 yılında 127.36 Bin Adet

⇒ 2023 yılı ilk 4 ayında ortalama ithalat fiyatı 4140.48 \$/Ton, 2024 yılında 4547.26 \$/Ton

⇒ 2023 yılının ilk 4 ayında toplam 216.4 Milyon dolarlık ithalata karşılık 2024 yılının ilk 4 ayında 210.05 Milyon dolarlık ithalat

### KÜÇÜKBAŞ HAYVAN İTHALATI

Aylar Bazında Küçükbaş Hayvan İthalatı (Bin Adet)



YIL	2022		2023		2024	
	miktar binadet	değer milyon\$	miktar binadet	değer milyon\$	miktar binadet	değer milyon\$
Ocak	1,8	\$0,6	7,6	\$0,7	0,7	\$0,0
Şubat	0,6	\$0,2	8,2	\$0,9	3,2	\$0,2
Mart	0,6	\$0,3	7,8	\$0,9	0,3	\$0,1
Nisan	1,2	\$0,4	7,4	\$0,5		
Mayıs			8,9	\$0,6		
Haziran	0,2	\$0,1	2,9	\$0,2		
Temmuz	0,8	\$0,2	0,4	\$0,2		
Ağustos	1,0	\$0,4	1,7	\$0,1		
Eylül	1,5	\$0,5	2,4	\$0,1		
Ekim	1,5	\$0,2	1,3	\$0,1		
Kasım	2,4	\$0,7	2,6	\$0,7		
Aralık	4,4	\$0,6	2,3	\$0,4		
Toplam	16,0	\$4,2	53,4	\$5,4	4,2	\$0,3

⇒ 2023 yılı aylık ortalama ithalat 4.45 Bin Adet, 2024 yılının ilk 3 ayında 1.39 Bin Adet

⇒ 2023 yılı ilk 3 ayında toplam ithalat 23.55 Bin Adet 2024 yılında 4.16 Bin Adet

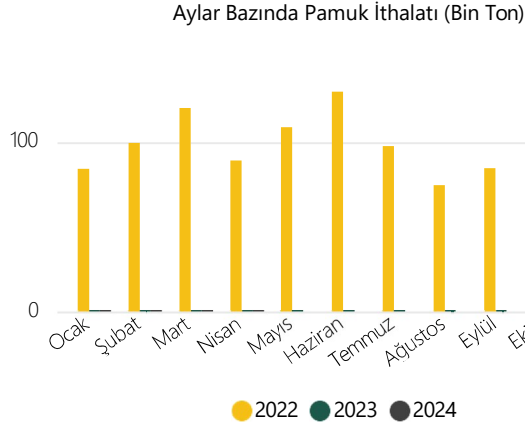
⇒ 2023 yılı ilk 3 ayında ortalama ithalat fiyatı 2464.09 \$/Ton, 2024 yılında 1162.87 \$/Ton

⇒ 2023 yılının ilk 3 ayında toplam 2.48 Milyon dolarlık ithalata karşılık 2024 yılının ilk 3 ayında 314 Bin dolarlık ithalat

Kaynak: TÜİK

## Pamuk Piyasası Genel Görünümü

### PAMUK İTHALATI



YIL	2022		2023		2024	
	miktar binton	değer milyon\$	miktar binton	değer milyon\$	miktar binton	değer milyon\$
Ocak	84	\$216	0	\$0	1	\$2
Şubat	100	\$269	0	\$0	0	\$0
Mart	120	\$328	1	\$2	0	\$0
Nisan	89	\$250	0	\$0	0	\$0
Mayıs	109	\$311	0	\$0		
Haziran	130	\$378	0	\$0		
Temmuz	98	\$296	1	\$2		
Ağustos	75	\$226	0	\$1		
Eylül	85	\$252	0	\$0		
Ekim	79	\$216	2	\$4		
Kasım	72	\$191	0	\$0		
Aralık	78	\$195	0	\$1		
<b>Toplam</b>	<b>1.119</b>	<b>\$3.128</b>	<b>5</b>	<b>\$10</b>	<b>1</b>	<b>\$2</b>

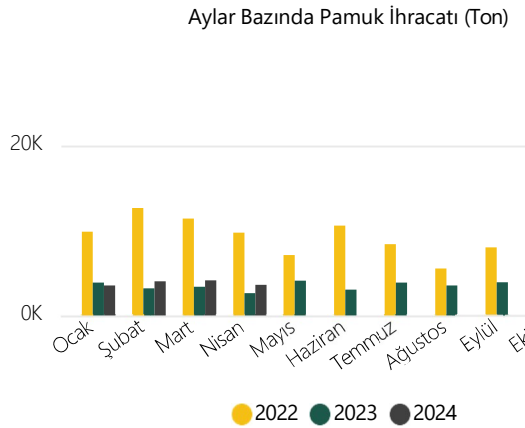
⇒ 2023 yılı aylık ortalama ithalat 410.66 Ton, 2024 yılının ilk 4 ayında 291.03 Ton

⇒ 2023 yılı ilk 4 ayında toplam ithalat 873.76 Ton 2024 yılında 1.16 Bin Ton

⇒ 2023 yılı ilk 4 ayında ortalama ithalat fiyatı 2283.01 \$/Ton, 2024 yılında 2025.99 \$/Ton

⇒ 2023 yılının ilk 4 ayında toplam 1.99 Milyon dolarlık ithalata karşılık 2024 yılının ilk 4 ayında 2.36 Milyon dolarlık ithalat

### PAMUK İHRACATI



YIL	2022		2023		2024	
	miktar ton	değer bin\$	miktar ton	değer bin\$	miktar ton	değer bin\$
Ocak	9.844	28.386	3.866	10.474	3.538	8.097
Şubat	12.642	36.784	3.199	8.858	4.031	9.033
Mart	11.391	31.797	3.391	10.117	4.140	10.008
Nisan	9.737	29.039	2.604	7.841	3.618	9.332
Mayıs	7.112	20.561	4.075	11.160		
Haziran	10.558	31.558	3.037	8.179		
Temmuz	8.386	24.494	3.855	10.321		
Ağustos	5.543	15.478	3.540	9.165		
Eylül	8.000	21.751	3.920	9.639		
Ekim	16.842	40.628	3.887	9.240		
Kasım	27.204	60.386	3.623	8.751		
Aralık	17.122	39.587	3.479	8.091		
<b>Toplam</b>	<b>144.380</b>	<b>380.450</b>	<b>42.476</b>	<b>111.834</b>	<b>15.327</b>	<b>36.469</b>

⇒ 2023 yılı aylık ortalama ihracat 3.54 Bin Ton, 2024 yılının ilk 4 ayında 3.83 Bin Ton

⇒ 2023 yılı ilk 4 ayında toplam ihracat 13.06 Bin Ton 2024 yılında 15.33 Bin Ton

⇒ 2023 yılı ilk 4 ayında ortalama ihracat fiyatı 2855.2 \$/Ton, 2024 yılında 2379.47 \$/Ton

⇒ 2023 yılının ilk 4 ayında toplam 37.29 Milyon dolarlık ihracata karşılık 2024 yılının ilk 4 ayında 36.47 Milyon dolarlık ihracat

Kaynak: TÜİK



# TARIM ÜRÜNLERİ PİYASA ANALİZ BÜLTENİ

## Hububat Piyasa Fiyatları

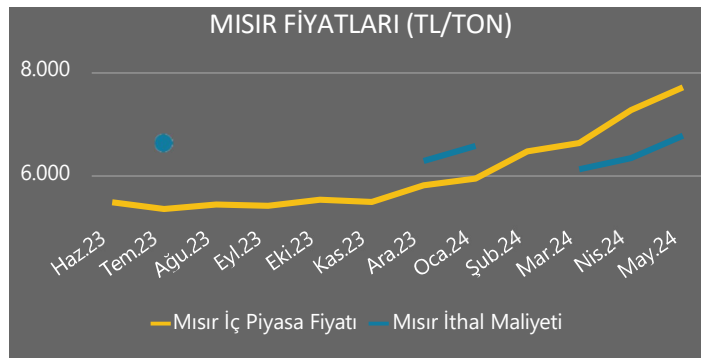
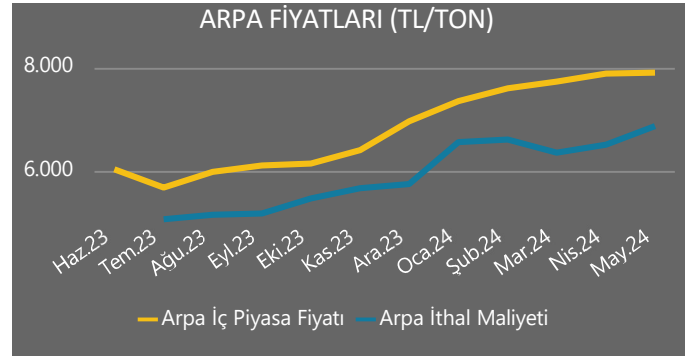
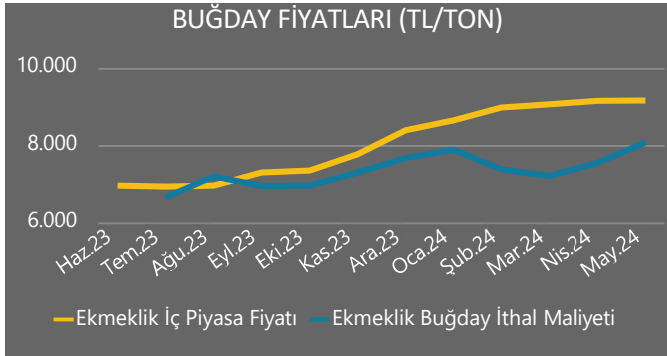
İthal Ürün Fiyatları (FOB \$/ton)		
Ekmeklik Buğday		Durum Buğday
ABD SRW FOB	Rus Karadeniz	Fransa
269	248	365

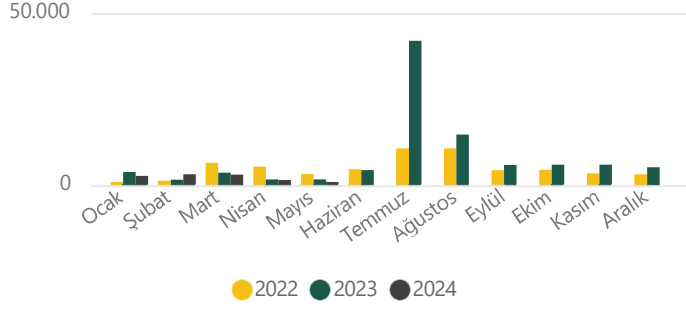
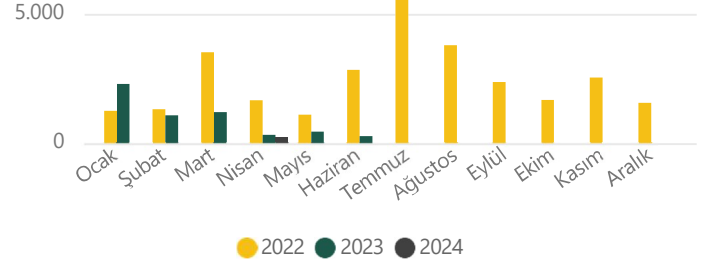
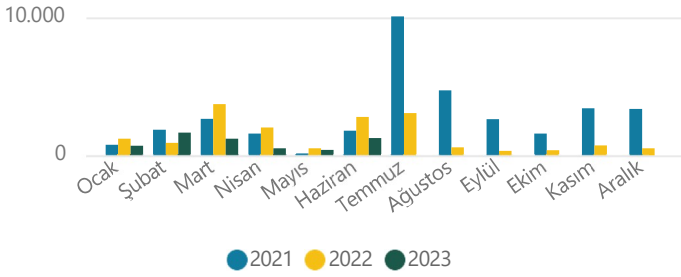
Mısır ABD	Arpa	Kepek (Rusya)	Navlun
201	198	160	Rusya-Türkiye 22 \$ Ukrayna-Türkiye 30 \$

### Mayıs Ayı Aylık Ortalama İç Piyasa Fiyatları (TL/ton)

AKS Buğday	Makarnalık	Arpa	Mısır	Çeltik (Osmancık)	Pirinç (Osmancık)
9.151	10K	7.905	7.701	25.050	41.750

### HUBUBAT İÇ PİYASA FİYATI VE İTHAL MALİYETİ KARŞILAŞTIRMASI

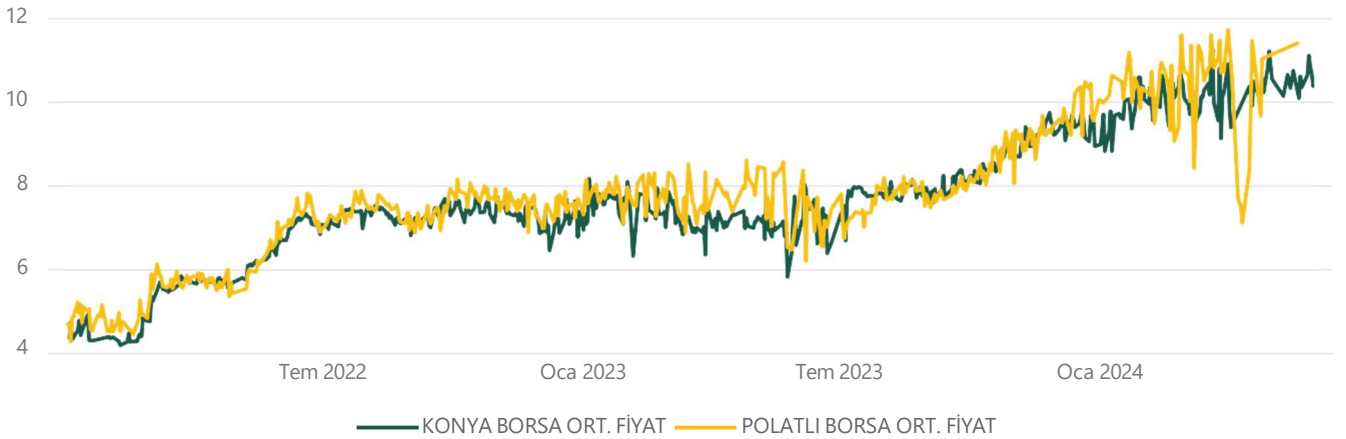


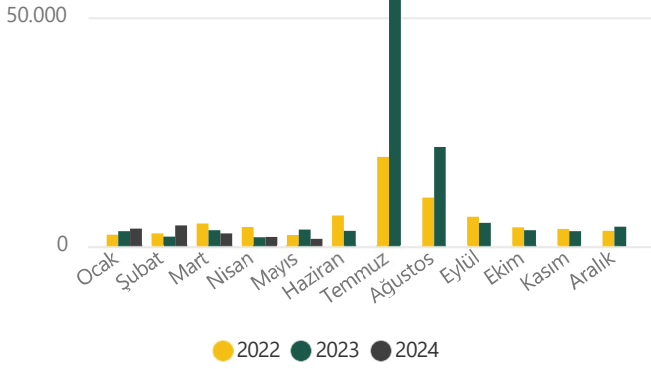
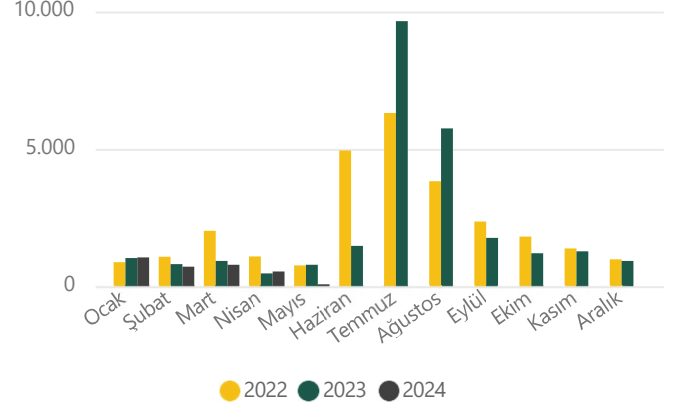
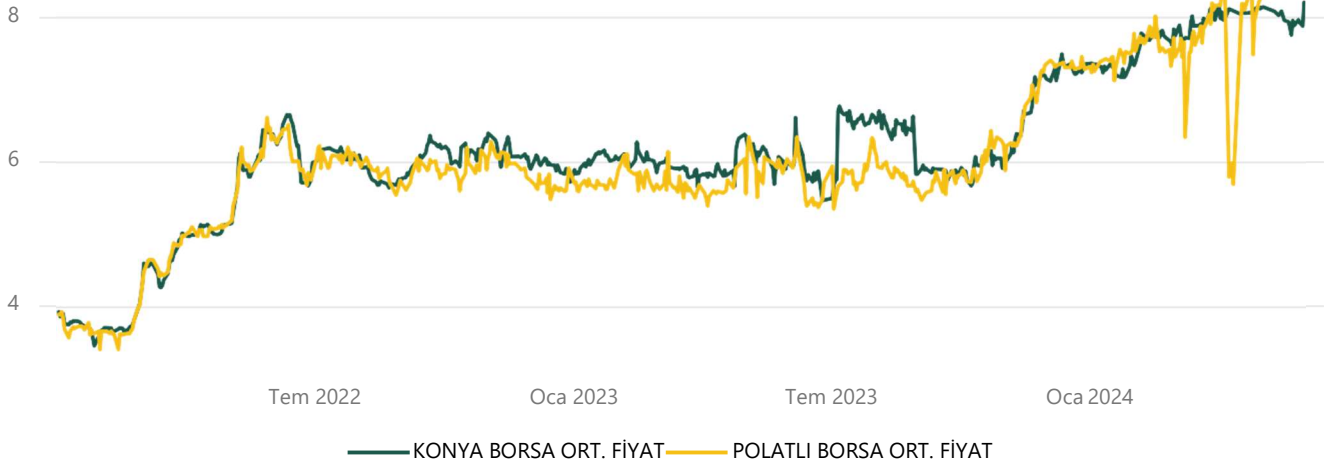
**BORSA İŞLEM HACİM VE FİYATLARI***Hububat Piyasa Fiyatları***EKMEKLİK BUĞDAY****ANADOLU KIRMIZI SERT EKMEKLİK BUĞDAY İŞLEM MİKTARI - KONYA BORSASI (TON)****ANADOLU KIRMIZI SERT EKMEKLİK BUĞDAY İŞLEM MİKTARI - POLATLI BORSASI (TON)****ANADOLU KIRMIZI SERT EKMEKLİK BUĞDAY İŞLEM MİKTARI - EDİRNE BORSASI (TON)**

2024 yılı Ocak - Mayıs döneminde Konya Ticaret Borsası'nda 11.31 Bin Ton (geçen yıl aynı dönem 12.28 Bin Ton)

2024 yılı Ocak - Mayıs döneminde Polatlı Ticaret Borsası'nda 220 Ton (geçen yıl aynı dönem 4.88 Bin Ton)

2023 yılı Ocak - Aralık döneminde Edirne Ticaret Borsası'nda 5.65 Bin Ton (geçen yıl aynı dönem 11.15 Bin Ton)

**ANADOLU KIRMIZI SERT EKMEKLİK BUĞDAY BORSA FİYATI (TL/KG)**

**BORSA İŞLEM HACİM VE FİYATLARI***Hububat Piyasa Fiyatları***ARPA****ARPA İŞLEM MİKTARI - KONYA BORSASI (TON)****ARPA İŞLEM MİKTARI - POLATLI BORSASI (TON)****ARPA BORSA FİYATLARI (TL/KG)**

2024 yılı Ocak - Mayıs döneminde Konya Ticaret Borsası'nda 14.75 Bin Ton (geçen yıl aynı dönem 14.45 Bin Ton)

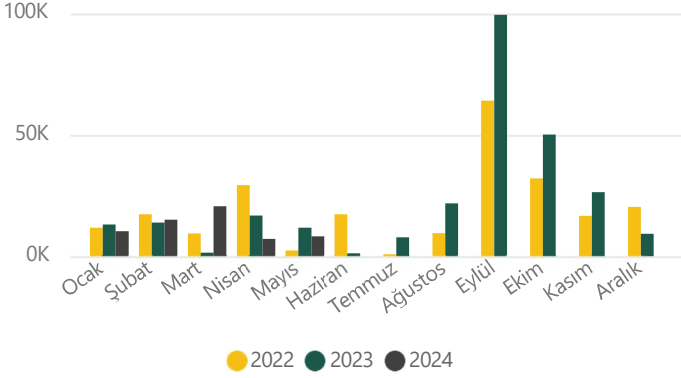
2024 yılı Ocak - Mayıs döneminde Polatlı Ticaret Borsası'nda 3.08 Bin Ton (geçen yıl aynı dönem 3.99 Bin Ton)

## BORSA İŞLEM HACİM VE FİYATLARI

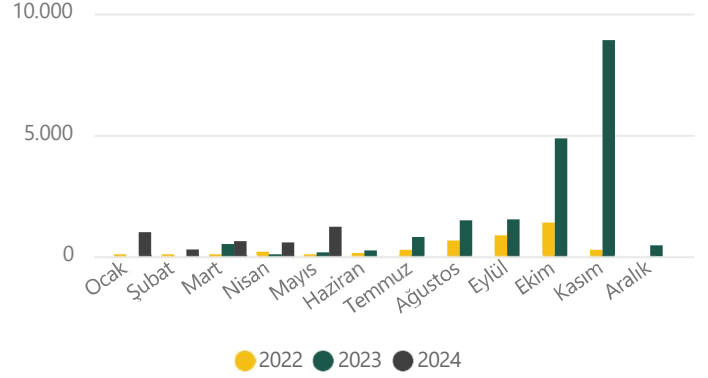
## Hububat Piyasa Fiyatları

## MISIR

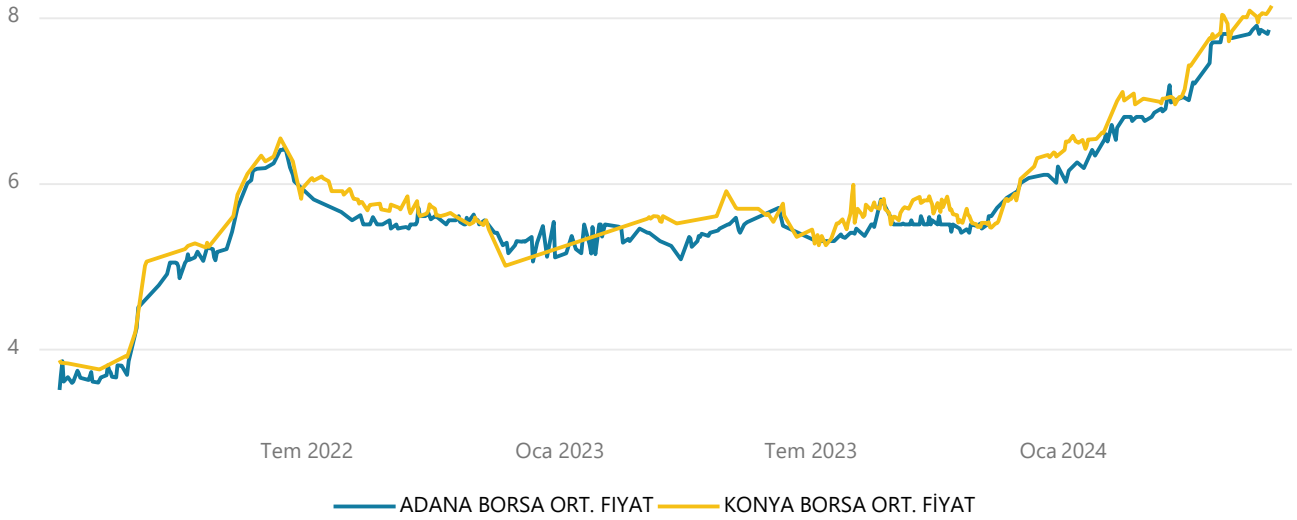
MISIR İŞLEM MİKTARI - ADANA BORSASI (TON)



MISIR İŞLEM MİKTARI - KONYA BORSASI (TON)



MISIR BORSA FİYATLARI (TL/KG)



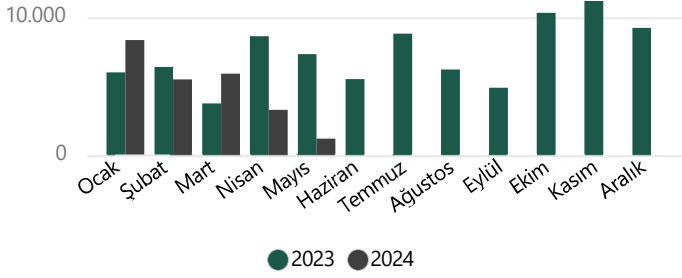
2024 yılı Ocak - Mayıs döneminde Konya Ticaret Borsası'nda 3.65 Bin Ton (geçen yıl aynı dönem 683 Ton)

2024 yılı Ocak - Mayıs döneminde Adana Ticaret Borsası'nda 60.98 Bin Ton (geçen yıl aynı dönem 56.6 Bin Ton)

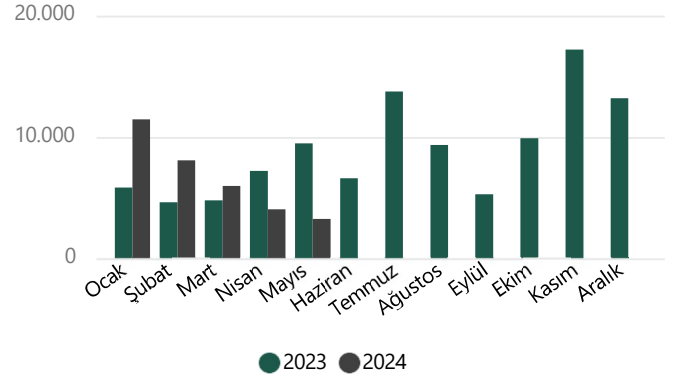
## TÜRİB İŞLEM HACİM VE FİYATLARI

Ürün Çeşidi	MAYIS 2024		
	Miktar (Ton)	Fiyat (TL/KG)	Aylık Değişim %
Arpa	3.233	₺7,67	-%2,17
Buğday Ekmeklik Kırmızı Sert	1.199	₺9,24	-%0,53
Mısır	15.337	₺7,83	%4,04

BUĞDAY EKMEKLİK KIRMIZI SERT İŞLEM MİKTARI - TÜRİB (TON)



ARPA İŞLEM MİKTARI - TÜRİB (TON)

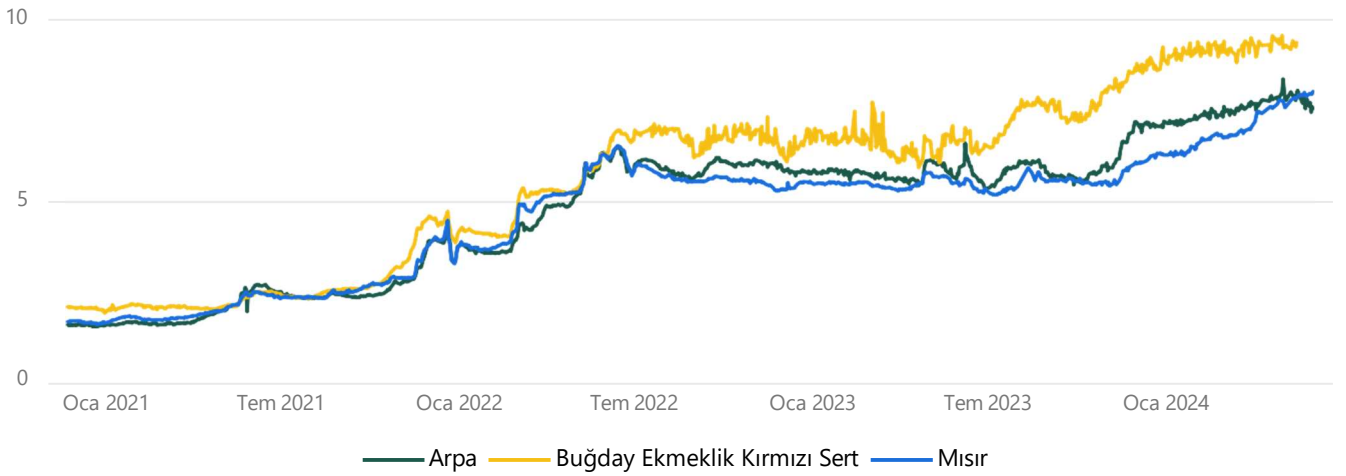


2024 yılı Ocak - Mayıs döneminde arpa 32.75 Bin Ton (geçen yıl aynı dönem 31.81 Bin Ton)

2024 yılı Ocak - Mayıs döneminde buğday ekmeklik kırmızı sert 24.27 Bin Ton (geçen yıl aynı dönem 32.14 Bin Ton)

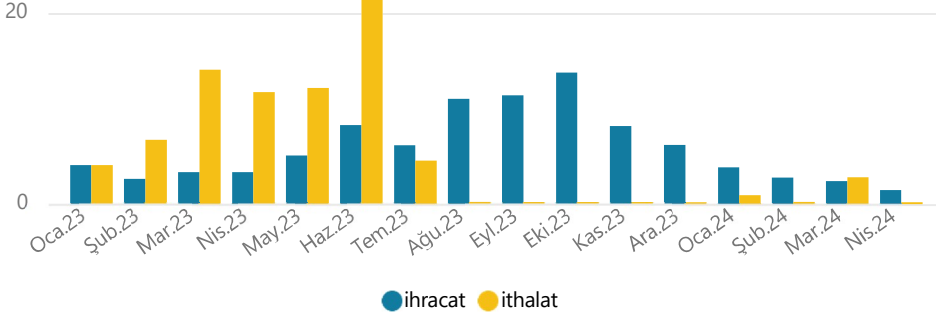
2024 yılı Ocak - Mayıs döneminde mısır 134.14 Bin Ton (geçen yıl aynı dönem 159.77 Bin Ton)

ARPA, BUĞDAY EKMEKLİK KIRMIZI SERT VE MISIR BORSA FİYATI (TL/KG)



\*TÜRİB normal seans ürün çeşitlerinin 1. 2. ve 3. sınıflarının ağırlıklı fiyat ortalamaları baz alınarak hesaplanmıştır.

## NOHUT TİCARETİ (BİN TON)

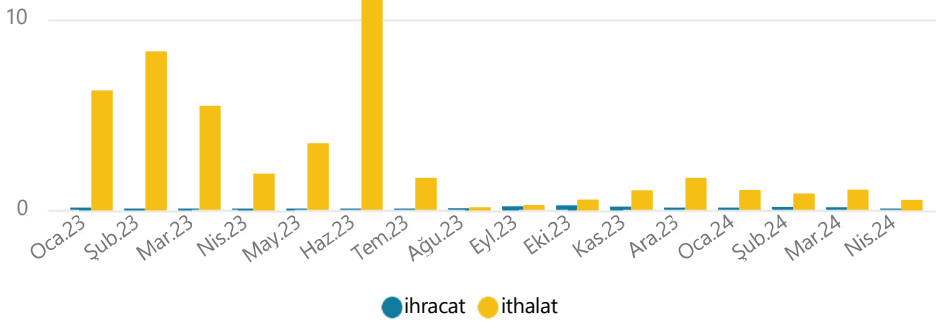


Bin Ton AY	2023		2024	
	ihracat	ithalat	ihracat	ithalat
Ocak	4,1	4,1	3,9	0,9
Şubat	2,6	6,7	2,8	0,2
Mart	3,3	14,1	2,4	2,8
Nisan	3,4	11,7	1,5	0,1
Mayıs	5,1	12,1		
Haziran	8,3	22,8		
Temmuz	6,1	4,5		
Ağustos	11,0	0,2		
Eylül	11,4	0,1		
Ekim	13,7	0,1		
Kasım	8,2	0,1		
Aralık	6,2	0,2		
<b>Toplam</b>	<b>83,4</b>	<b>76,8</b>	<b>10,5</b>	<b>4,1</b>

Nohut ihracatı 2023 yılı ilk 4 ayında toplam ihracat 13.42 Bin Ton, 2024 yılında aynı dönemde 10.51 Bin Ton olarak gerçekleşmiştir.

Nohut ithalatı ise, 2023 yılı ilk 4 ayında toplam ithalat 36.58 Bin Ton, 2024 yılında aynı dönemde 4.11 Bin Ton olarak gerçekleşmiştir.

## KURU FASULYE TİCARETİ (BİN TON)



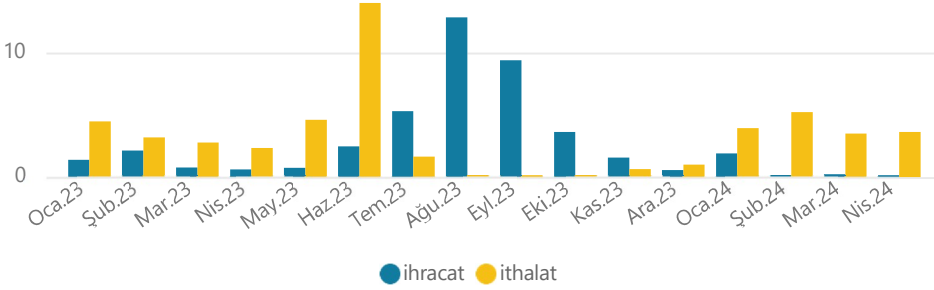
Bin Ton AY	2023		2024	
	ihracat	ithalat	ihracat	ithalat
Ocak	0,1	6,3	0,2	1,1
Şubat	0,1	8,3	0,2	0,9
Mart	0,1	5,5	0,2	1,1
Nisan	0,1	1,9	0,0	0,6
Mayıs	0,1	3,5		
Haziran	0,0	12,3		
Temmuz	0,0	1,7		
Ağustos	0,1	0,2		
Eylül	0,2	0,3		
Ekim	0,3	0,6		
Kasım	0,2	1,1		
Aralık	0,2	1,7		
<b>Toplam</b>	<b>1,5</b>	<b>43,3</b>	<b>0,5</b>	<b>3,6</b>

Kuru fasulye ihracatı 2023 yılı ilk 4 ayında toplam ihracat 386.5 Ton, 2024 yılında aynı dönemde 540.23 Ton olarak gerçekleşmiştir.

Kuru fasulye ithalatı ise, 2023 yılı ilk 4 ayında toplam ithalat 21.99 Bin Ton, 2024 yılında aynı dönemde 3.57 Bin Ton olarak gerçekleşmiştir.

## Bakliyat Piyasası

## YEŞİL MERCİMEK TİCARETİ (BİN TON)

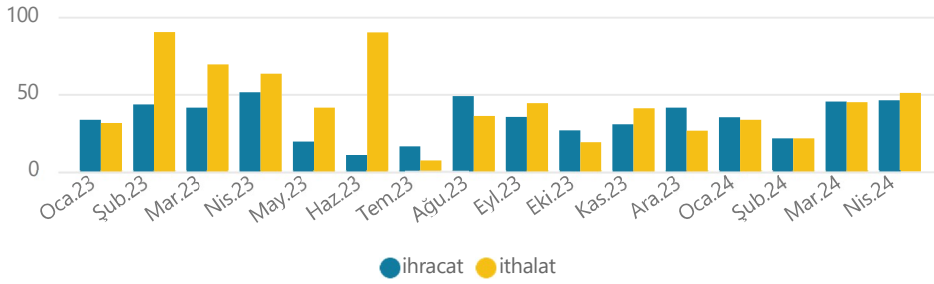


Yeşil Mercimek ihracatı 2023 yılı ilk 4 ayında toplam ihracat 4.91 Bin Ton, 2024 yılında aynı dönemde 2.36 Bin Ton olarak gerçekleşmiştir.

Yeşil Mercimek ithalatı ise, 2023 yılı ilk 4 ayında toplam ithalat 12.77 Bin Ton, 2024 yılında aynı dönemde 16.26 Bin Ton olarak gerçekleşmiştir.

Bin Ton AY	2023		2024	
	ihracat	ithalat	ihracat	ithalat
Ocak	1,39	4,48	1,89	3,93
Şubat	2,14	3,17	0,14	5,21
Mart	0,77	2,78	0,23	3,50
Nisan	0,61	2,34	0,09	3,62
Mayıs	0,75	4,61		
Haziran	2,45	13,97		
Temmuz	5,28	1,64		
Ağustos	12,82	0,04		
Eylül	9,38	0,01		
Ekim	3,63	0,13		
Kasım	1,58	0,63		
Aralık	0,57	0,99		
<b>Toplam</b>	<b>41,38</b>	<b>34,79</b>	<b>2,36</b>	<b>16,26</b>

## KIRMIZI MERCİMEK TİCARETİ (BİN TON)

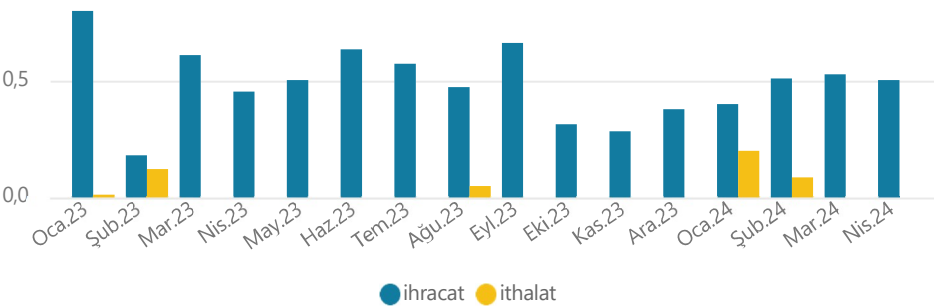


Kırmızı Mercimek ihracatı 2023 yılı ilk 4 ayında toplam ihracat 169.05 Bin Ton, 2024 yılında aynı dönemde 147.1 Bin Ton olarak gerçekleşmiştir.

Kırmızı Mercimek ithalatı ise, 2023 yılı ilk 4 ayında toplam ithalat 253.25 Bin Ton, 2024 yılında aynı dönemde 149.85 Bin Ton olarak gerçekleşmiştir.

Bin Ton AY	2023		2024	
	ihracat	ithalat	ihracat	ithalat
Ocak	33,4	31,3	35,0	33,3
Şubat	43,3	89,9	21,2	21,2
Mart	41,2	69,0	45,1	44,7
Nisan	51,2	63,0	45,8	50,7
Mayıs	19,2	41,1		
Haziran	10,5	89,8		
Temmuz	16,2	6,9		
Ağustos	48,6	35,7		
Eylül	35,2	44,1		
Ekim	26,5	18,7		
Kasım	30,4	40,7		
Aralık	41,2	26,3		
<b>Toplam</b>	<b>396,9</b>	<b>556,5</b>	<b>147,1</b>	<b>149,9</b>

## DİĞER MERCİMEK TİCARETİ (BİN TON)



Diğer Mercimeklerin ihracatı 2023 yılı ilk 4 ayında toplam ihracat 2.04 Bin Ton, 2024 yılında aynı dönemde 1.94 Bin Ton olarak gerçekleşmiştir.

Diğer Mercimeklerin ithalatı ise, 2023 yılı ilk 4 ayında toplam ithalat 134.9 Ton, 2024 yılında aynı dönemde 286.91 Ton olarak gerçekleşmiştir.

Bin Ton AY	2023		2024	
	ihracat	ithalat	ihracat	ithalat
Ocak	0,80	0,01	0,40	0,20
Şubat	0,18	0,12	0,51	0,09
Mart	0,61	0,53		
Nisan	0,45	0,50		
Mayıs	0,50			
Haziran	0,63			
Temmuz	0,57			
Ağustos	0,47	0,05		
Eylül	0,66			
Ekim	0,31			
Kasım	0,28			
Aralık	0,38			
<b>Toplam</b>	<b>5,86</b>	<b>0,18</b>	<b>1,94</b>	<b>0,29</b>



Türkiye Et Piyasası Fiyatları					
Ürün	İşlem Yeri	01/05/24 - 31/05/24			Aylık Değişim%
		Miktar (kg)	TL/kg	€/kg	
Canlı Dana	Edirne Borsası	153.848	₺213,08	6,13	-%3,76
Dana Karkas	Ankara Borsası	317.500	₺324,46	9,34	%0,90
	Ulusal K.Et Konseyi	-	343,64	9,76	%0,00
Canlı Kuzu	Ot Kuzusu (Edirne)	35.781	₺211,69	6,09	-%1,87
	Süt Kuzusu (Edirne)	9.107	₺211,63	6,09	-%6,01
Kuzu Karkas	Ankara Borsası	24.037	₺415,41	11,95	%14,97
	Ulusal K.Et Konseyi	-	391,57	11,11	%0,00

Kaynak: Borsalar

\*T.C. Merkez Bankası ilgili dönem ortalama euro kuru alınmıştır.

Perakende Fiyatlar; İstanbul kıyma Fiyatı 396.21 TL/kg, Kuşbaşı Fiyatı 438.85 TL/kg, Ankara Kıyma Fiyatı 391.06 TL/kg, Kuşbaşı Fiyatı 442.10 TL/kg (Kaynak: ESK)

Yurtdışında; ABD dana karkas 179.58 TL/Kg, AB dana karkas 164.88 TL/Kg (Kaynak: ec.europa, Bord Bia)

\*T.C. Merkez Bankası ilgili günün kapanış kuru alınmıştır.

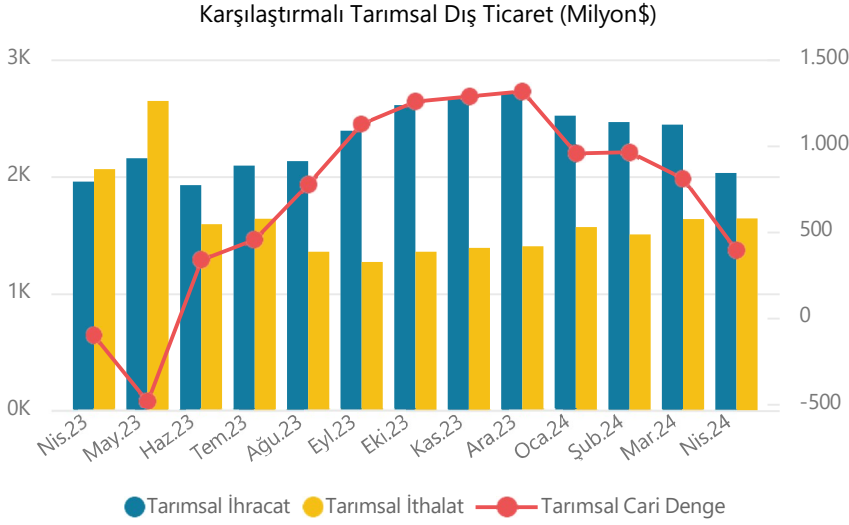
## YEM FİYATLARI

Mart ayında ortalama;

- ❖ Süt yemi 10.53 TL/Kg (Geçen yıla göre 47.31%)
- ❖ Besi yemi 9.29 TL/Kg (Geçen yıla göre 43.22%)

Kaynak: ESK

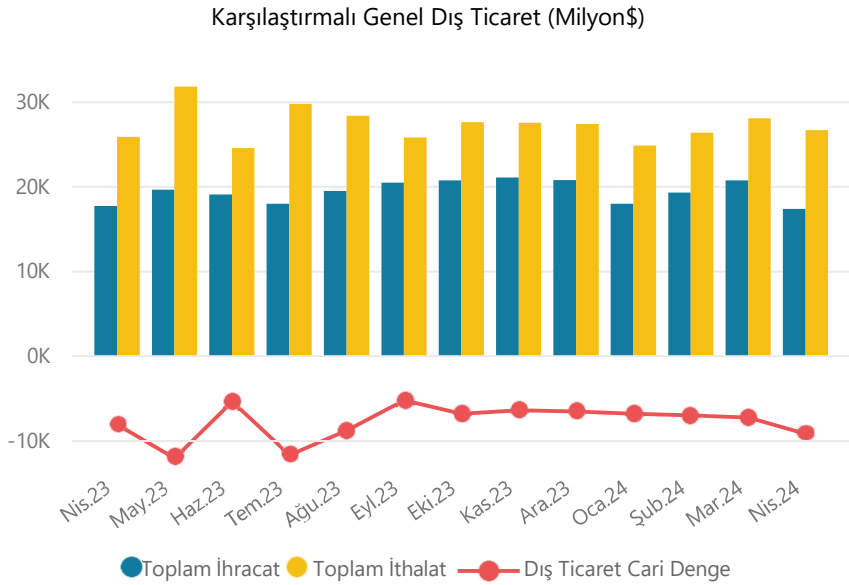
## Türkiye Makro-Ekonomik Göstergeleri



Ay	Tarımsal İhracat (Milyon\$)	Tarımsal İthalat (Milyon\$)	Tarımsal Cari Denge (Milyon\$)
Nis.23	1.955	2.060	-106
May.23	2.155	2.644	-489
Haz.23	1.924	1.589	334
Tem.23	2.091	1.637	453
Ağu.23	2.129	1.355	774
Eyl.23	2.391	1.267	1.124
Eki.23	2.608	1.354	1.255
Kas.23	2.671	1.387	1.284
Ara.23	2.715	1.401	1.313
Oca.24	2.518	1.564	954
Şub.24	2.463	1.503	960
Mar.24	2.441	1.635	806
Nis.24	2.029	1.640	389

2024 Ocak - Nisan döneminde tarımsal dış ticarete ihracat 9.45 Milyar \$ gerçekleşirken, ithalat ise 6.34 Milyar \$ gerçekleşmiştir.

2024 Nisan ayında 388.92 Milyon \$ değerinde tarımsal dış ticaret fazlası bulunmaktadır.



Ay	Toplam İhracat (Milyon\$)	Toplam İthalat (Milyon\$)	Dış Ticaret Cari Denge (Milyon\$)
Nis.23	17.632	25.804	-8.172
May.23	19.569	31.719	-12.150
Haz.23	19.002	24.462	-5.460
Tem.23	17.907	29.683	-11.776
Ağu.23	19.406	28.289	-8.883
Eyl.23	20.401	25.720	-5.319
Eki.23	20.665	27.552	-6.887
Kas.23	20.992	27.475	-6.482
Ara.23	20.696	27.318	-6.622
Oca.24	17.897	24.792	-6.895
Şub.24	19.230	26.299	-7.069
Mar.24	20.648	28.005	-7.356
Nis.24	17.310	26.606	-9.296

2024 Ocak - Nisan döneminde genel dış ticarete ihracat 75.09 Milyar \$ gerçekleşirken, ithalat ise 105.7 Milyar \$ gerçekleşmiştir.

2024 Nisan ayında -9.3 Milyar \$ değerinde dış ticaret açığı bulunmaktadır.

## Genel ticaret sistemine göre en çok ihracat ve ithalat yapılan 20 fasıl, 2023, 2024 (Bin \$)

## İHRACAT

Ocak - Nisan

Sıra	Fasıl Adı	2023	2024	Değişim %
1	Motorlu kara taşıtları, traktörler, bisikletler, motosikletler ve diğer kara taşıtları, bunların aksam, parça, aksesuarı	9.844.504	10.288.598	%4,51
2	Kazanlar, makinalar, mekanik cihazlar ve aletler, nükleer reaktörler, bunların aksam ve	8.199.822	8.089.376	-%1,35
3	Mineral yakıtlar, mineral yağlar ve bunların damıtılmasından elde edilen ürünler, bitümenli maddeler, mineral mumlar	4.442.152	6.054.525	%36,30
4	Elektrikli makina ve cihazlar, ses kaydetme-verme, televizyon görüntü-ses kaydetme-verme cihazları, aksam-parça-aksesuarı	4.885.491	5.053.272	%3,43
5	Kıymetli veya yarı kıymetli taşlar, kıymetli metaller, inciler, taklit mücevherci eşyası, metal paralar	3.470.217	3.576.985	%3,08
6	Demir ve çelik	2.686.022	3.276.038	%21,97
7	Plastikler ve mamulleri	3.498.686	3.384.901	-%3,25
8	Örme giyim eşyası ve aksesuarı	3.400.473	3.098.316	-%8,89
9	Demir veya çelikten eşya	3.269.010	3.163.739	-%3,22
10	Örülmemiş giyim eşyası ve aksesuarı	2.944.156	2.540.350	-%13,72
11	Alüminyum ve alüminyumdan eşya	1.821.540	1.622.548	-%10,92
12	Mobilyalar, yatak takımları, aydınlatma cihazları, reklam lambaları, ışıklı tabelalar vb., prefabrik yapılar	1.628.374	1.601.031	-%1,68
13	Yenilen meyveler ve sert kabuklu meyveler	1.591.780	1.939.937	%21,87
14	Kauçuk ve kauçuktan eşya	1.298.220	1.205.998	-%7,10
15	Sebzeler, meyveler, sert kabuklu meyveler ve bitkilerin diğer kısımlarından elde edilen müstahzarlar	954.794	1.176.744	%23,25
16	Bakır ve bakırdan eşya	950.304	912.165	-%4,01

## İTHALAT

Ocak - Nisan

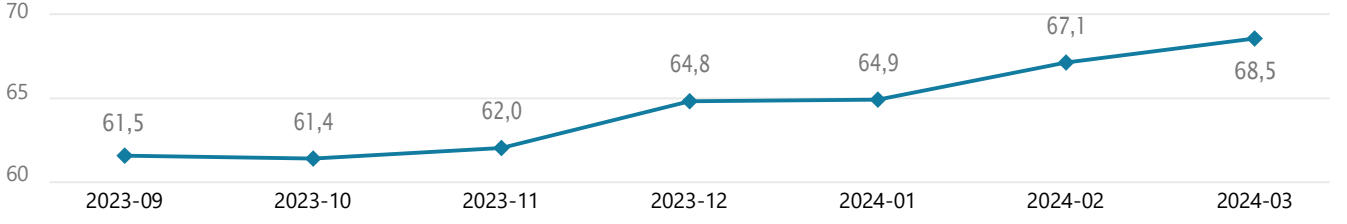
Sıra	Fasıl Adı	2023	2024	Değişim %
1	Mineral yakıtlar, mineral yağlar ve bunların damıtılmasından elde edilen ürünler, bitümenli maddeler, mineral mumlar	26.264.327	22.984.091	-%12,49
2	Kazanlar, makinalar, mekanik cihazlar ve aletler, nükleer reaktörler, bunların aksam ve parçaları	12.915.829	12.902.840	-%0,10
3	Motorlu kara taşıtları, traktörler, bisikletler, motosikletler ve diğer kara taşıtları, bunların aksam, parça, aksesuarı	8.462.376	10.185.896	%20,37
4	Kıymetli veya yarı kıymetli taşlar, kıymetli metaller, inciler, taklit mücevherci eşyası, metal paralar	12.935.748	8.054.610	-%37,73
5	Elektrikli makina ve cihazlar, ses kaydetme-verme, televizyon görüntü-ses kaydetme-verme cihazları, aksam-parça-aksesuarı	9.096.255	8.673.872	-%4,64
6	Demir ve çelik	8.402.747	7.823.755	-%6,89
7	Plastikler ve mamulleri	5.609.019	5.046.300	-%10,03
8	Organik kimyasal ürünler	3.230.846	3.004.204	-%7,01
9	Bakır ve bakırdan eşya	2.427.770	1.827.614	-%24,72
10	Optik, fotoğraf, sinema, ölçü, kontrol, ayar, tıbbi, cerrahi alet ve cihazlar, bunların aksam, parça ve aksesuarı	2.114.546	2.130.246	%0,74
11	Alüminyum ve alüminyumdan eşya	2.098.965	1.744.359	-%16,89
12	Eczacılık ürünleri	1.671.171	1.748.144	%4,61
13	Kauçuk ve kauçuktan eşya	1.350.581	1.321.340	-%2,17

Kaynak: TÜİK

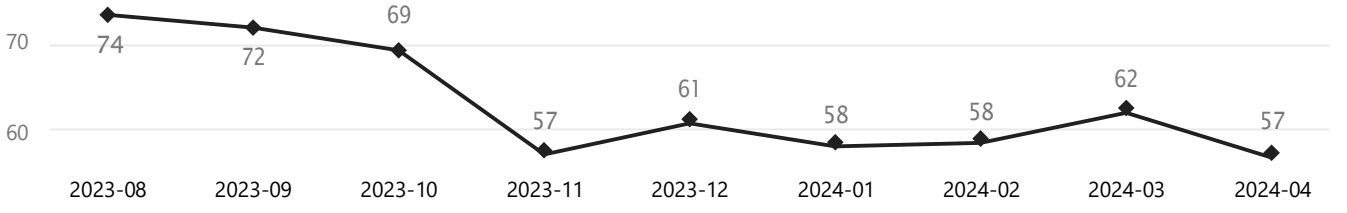
## TARIM ÜRÜNLERİ PİYASA ANALİZ BÜLTENİ

Türkiye Makro-Ekonomik Göstergeleri

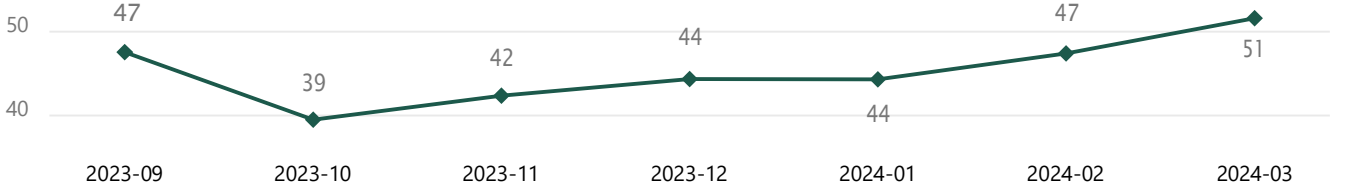
## TÜFE



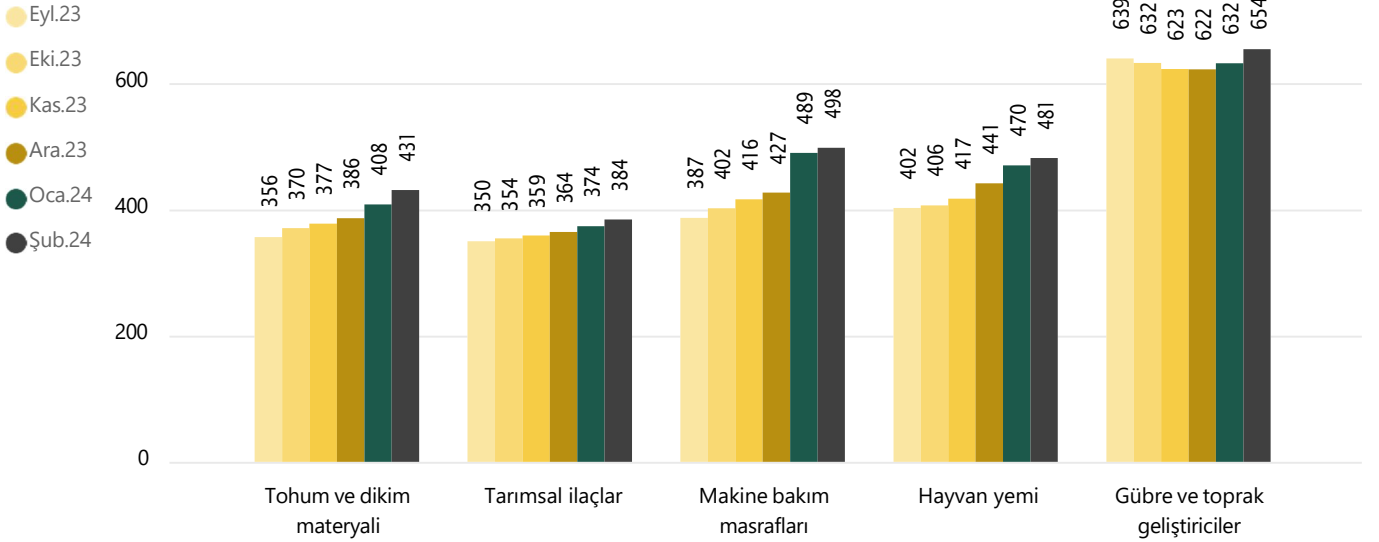

## TARIM ÜFE



## YURTIÇİ ÜFE

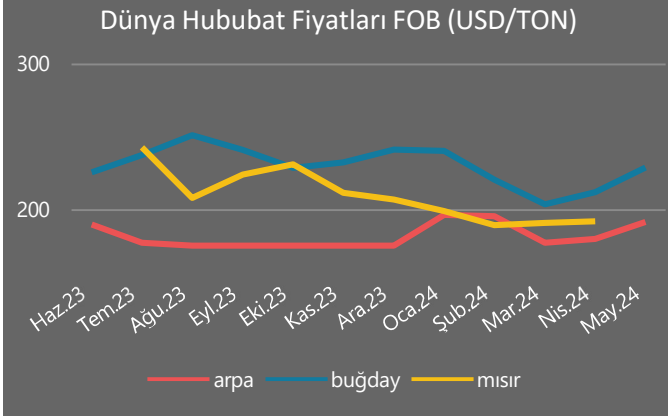


## TARIMSAL GİRDİ FİYAT ENDEKSİ ŞUBAT 2024 (2015=100)

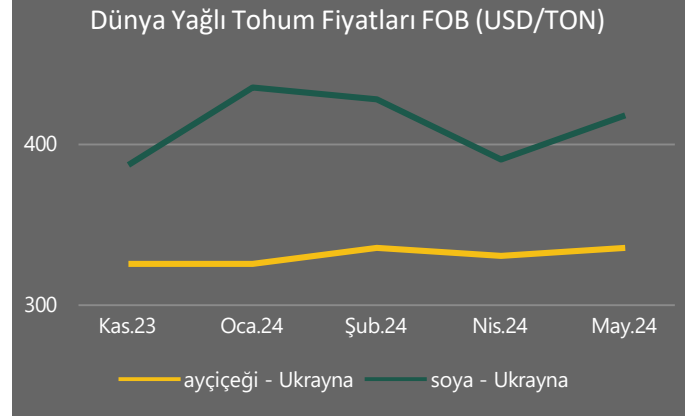


Kaynak: TÜİK

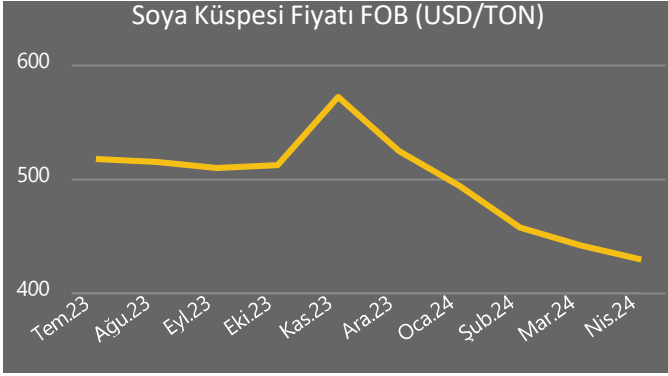
## Dünya Fiyatlarının Seyri



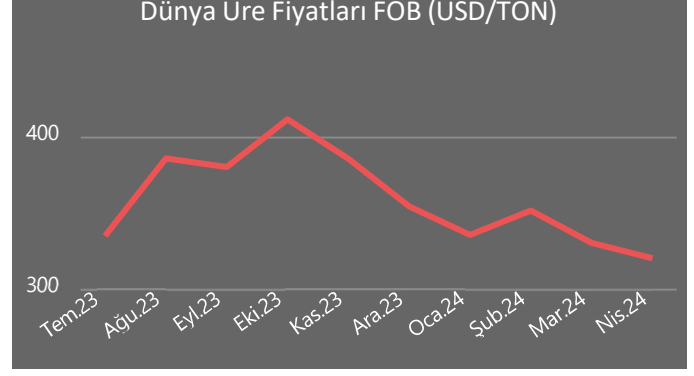
Kaynak: TMO, FAO FPMA, WorldBank



Kaynak: EC\_europe

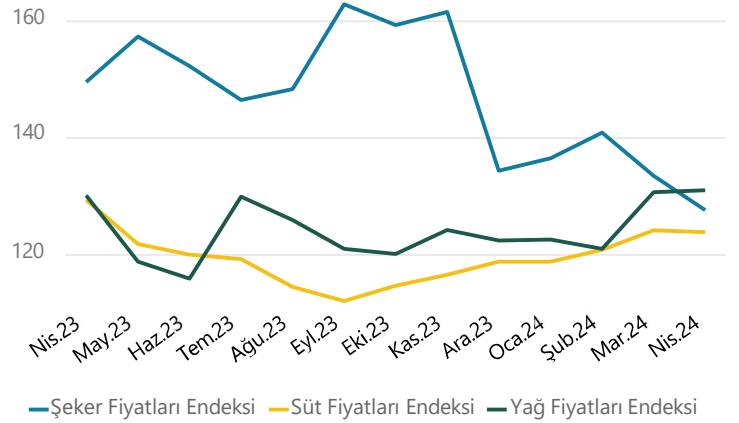
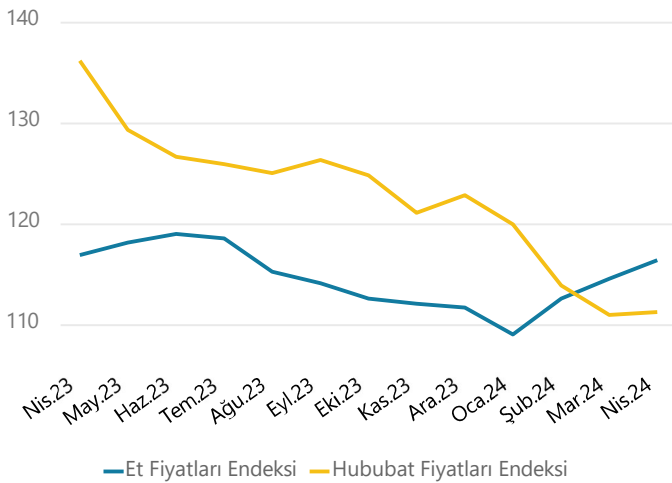


Kaynak: WorldBank



Kaynak: WorldBank

## FAO GIDA FİYATLARI ENDEKSİ



### Dünya Hububat Piyasalarının Genel Görünümü

BUĞDAY						
(Bin Ton)	2023/24		2024/25		Değişim (%)	
	Üretim	İhracat	Üretim	İhracat	Üretim	İhracat
Çin Halk Cumhuriyeti	136.590	900	140.000	900	%2,50	%0,00
Avrupa Birliği	134.150	35.000	132.000	34.000	-%1,60	-%2,86
Hindistan	110.554	330	114.000	300	%3,12	-%9,09
Rusya Federasyonu	91.500	53.500	88.000	52.000	-%3,83	-%2,80
ABD	49.314	19.595	50.558	21.092	%2,52	%7,64
Kanada	31.954	24.000	34.000	24.500	%6,40	%2,08
Pakistan	28.176	500	30.000	500	%6,47	%0,00
Avustralya	26.000	20.500	29.000	22.500	%11,54	%9,76
Ukrayna	23.000	17.500	21.000	14.000	-%8,70	-%20,00
Türkiye	20.000	9.500	19.000	9.000	-%5,00	-%5,26
<b>Toplam</b>	787.717	215.754	798.186	216.099	%1,33	%0,16

◇ Dünya buğday üretiminin geçen yıla göre 1.33% artarak, 798.19 Milyon Ton olması beklenmektedir. İhracatın ise 0.16% artarak 216.1 Milyon Ton seviyesinde olacağı öngörülmektedir.

◇ Üretimin Ukrayna, Türkiye, Rusya Federasyonu, Avrupa Birliği ülkelerinde azalması beklenirken; Kazakistan, Avustralya, Arjantin, Pakistan, Kanada, İran, Hindistan, ABD, Çin Halk Cumhuriyeti ülkelerinde artması beklenmektedir.

◇ İhracatta ise Ukrayna, Hindistan, Türkiye, Avrupa Birliği, Rusya Federasyonu ülkelerinde azalması beklenirken; Arjantin, Kazakistan, Avustralya, ABD, Kanada ülkelerinde artması beklenmektedir.

ARPA						
(Bin Ton)	2023/24		2024/25		Değişim (%)	
	Üretim	İhracat	Üretim	İhracat	Üretim	İhracat
Avrupa Birliği	47.700	6.000	54.500	7.500	%14,26	%25,00
Rusya Federasyonu	20.500	5.800	19.500	5.100	-%4,88	-%12,07
Avustralya	10.800	6.700	10.900	5.000	%0,93	-%25,37
Kanada	8.896	2.300	9.600	2.400	%7,91	%4,35
Birleşik Krallık	6.963	750	7.500	850	%7,71	%13,33
Türkiye	8.000	100	7.100	100	-%11,25	%0,00
<b>Toplam</b>	142.110	28.943	149.910	28.691	%5,49	-%0,87

◇ Dünya arpa üretiminin geçen yıla göre 5.49% artarak, 149.91 Milyon Ton olması beklenmektedir. İhracatın ise -0.87% azalarak 28.69 Milyon Ton seviyesinde olacağı öngörülmektedir.

◇ Üretimin Ukrayna, Türkiye, Rusya Federasyonu ülkelerinde azalması beklenirken; Avrupa Birliği, Kanada, Birleşik Krallık, Arjantin, Avustralya ülkelerinde artması beklenmektedir.

◇ İhracatta ise Avustralya, Rusya Federasyonu, Ukrayna ülkelerinde azalması beklenirken; Avrupa Birliği, Birleşik Krallık, Arjantin, Kanada ülkelerinde artması beklenmektedir.

MISIR						
(Bin Ton)	2023/24		2024/25		Değişim (%)	
	Üretim	İhracat	Üretim	İhracat	Üretim	İhracat
ABD	389.694	54.613	377.461	55.883	-%3,14	%2,33
Çin Halk Cumhuriyeti	288.842	20	292.000	20	%1,09	%0,00
Brezilya	122.000	50.000	127.000	49.000	%4,10	-%2,00
Avrupa Birliği	61.000	4.200	64.800	4.200	%6,23	%0,00
Arjantin	53.000	38.000	51.000	36.000	-%3,77	-%5,26
Hindistan	37.500	800	37.500	600	%0,00	-%25,00
Ukrayna	31.000	26.000	27.000	24.000	-%12,90	-%7,69
Meksika	23.300	50	25.000	50	%7,30	%0,00
Güney Afrika Cumhuriyeti	14.000	2.200	17.000	3.200	%21,43	%45,45
Rusya Federasyonu	16.600	5.600	16.000	5.200	-%3,61	-%7,14
<b>Toplam</b>	1.229.507	197.457	1.221.132	191.171	-%0,68	-%3,18

◇ Dünya mısır üretiminin geçen yıla göre -0.68% azalarak, 1.22 Milyar Ton olması beklenmektedir. İhracatın ise -3.18% azalarak 191.17 Milyon Ton seviyesinde olacağı öngörülmektedir.

◇ Üretimin Ukrayna, Arjantin, Rusya Federasyonu, ABD, Kanada ülkelerinde azalması beklenirken; Güney Afrika Cumhuriyeti, Meksika, Avrupa Birliği, Brezilya, Endonezya, Çin Halk Cumhuriyeti ülkelerinde artması beklenmektedir.

◇ İhracatta ise Hindistan, Ukrayna, Rusya Federasyonu, Kanada, Arjantin, Brezilya ülkelerinde azalması beklenirken; Güney Afrika Cumhuriyeti, ABD ülkelerinde artması beklenmektedir.

### Dünya Hububat Piyasalarının Genel Görünümü

PİRİNÇ						
(Bin Ton)	2023/24		2024/25		Değişim (%)	
	Üretim	İhracat	Üretim	İhracat	Üretim	İhracat
Çin Halk Cumhuriyeti	144.620	1.600	146.000	1.500	%0,95	-%6,25
Hindistan	134.000	16.000	138.000	18.000	%2,99	%12,50
Bangladeş	37.000	10	38.000	10	%2,70	%0,00
Endonezya	33.020	0	34.000	0	%2,97	
Vietnam	27.000	8.000	27.000	7.500	%0,00	-%6,25
Tayland	20.000	8.400	20.100	7.500	%0,50	-%10,71
Filipinler	12.500	0	12.700	0	%1,60	
Myanmar	11.950	2.000	12.100	1.800	%1,26	-%10,00
Pakistan	9.000	5.500	9.500	5.200	%5,56	-%5,45
Brezilya	7.242	1.300	7.500	1.300	%3,56	%0,00
<b>Toplam</b>	518.650	53.264	528.906	53.799	%1,98	%1,00

◇ Dünya pirinç üretiminin geçen yıla göre 1.98% artarak, 528.91 Milyon Ton olması beklenmektedir. İhracatın ise 1.00% artarak 53.8 Milyon Ton seviyesinde olacağı öngörülmektedir.

◇ Üretimin ülkelerinde azalması beklenirken; Pakistan, Brezilya, Hindistan, Endonezya, Kamboçya, Bangladeş, Filipinler, Myanmar, Çin Halk Cumhuriyeti, Tayland ülkelerinde artması beklenmektedir.

◇ İhracatta ise Tayland, Myanmar, Çin Halk Cumhuriyeti, Vietnam, Pakistan ülkelerinde azalması beklenirken; Hindistan, Kamboçya ülkelerinde artması beklenmektedir.

SOYA FASULYESİ						
(Bin Ton)	2023/24		2024/25		Değişim (%)	
	Üretim	İhracat	Üretim	İhracat	Üretim	İhracat
Brezilya	154.000	102.000	169.000	105.000	%9,74	%2,94
ABD	113.344	46.266	121.109	49.668	%6,85	%7,35
Arjantin	50.000	4.600	51.000	5.500	%2,00	%19,57
Çin Halk Cumhuriyeti	20.840	100	20.700	100	-%0,67	%0,00
Hindistan	11.875	50	12.200	50	%2,74	%0,00
Paraguay	10.500	6.500	10.700	6.800	%1,90	%4,62
Rusya Federasyonu	6.800	1.200	6.800	900	%0,00	-%25,00
Kanada	6.981	4.550	6.700	4.300	-%4,03	-%5,49
Ukrayna	5.200	3.100	5.500	3.500	%5,77	%12,90
Bolivya	3.650	150	3.700	150	%1,37	%0,00
<b>Toplam</b>	396.946	172.470	422.262	180.200	%6,38	%4,48

◇ Dünya soya fasulyesi üretiminin geçen yıla göre 6.38% artarak, 422.26 Milyon Ton olması beklenmektedir. İhracatın ise 4.48% artarak 180.2 Milyon Ton seviyesinde olacağı öngörülmektedir.

◇ Üretimin Kanada, Çin Halk Cumhuriyeti ülkelerinde azalması beklenirken; Brezilya, ABD, Ukrayna, Hindistan, Arjantin, Paraguay, Bolivya ülkelerinde artması beklenmektedir.

◇ İhracatta ise Rusya Federasyonu, Kanada ülkelerinde azalması beklenirken; Arjantin, Ukrayna, ABD, Paraguay, Brezilya ülkelerinde artması beklenmektedir.

YER FISTIĞI İÇİ						
(Bin Ton)	2023/24		2024/25		Değişim (%)	
	Üretim	İhracat	Üretim	İhracat	Üretim	İhracat
Çin Halk Cumhuriyeti	18.600	580	19.000	600	%2,15	%3,45
Hindistan	6.600	850	7.100	975	%7,58	%14,71
Nijerya	4.300	1	4.300	1	%0,00	%0,00
ABD	2.672	669	2.876	590	%7,63	-%11,81
Sudan	1.386	100	2.000	300	%44,30	%200,00
Myanmar	1.700	190	1.750	140	%2,94	-%26,32
Senegal	1.728	325	1.700	200	-%1,62	-%38,46
Arjantin	1.375	950	1.350	950	-%1,82	%0,00
Tanzanya	1.100	10	1.100	10	%0,00	%0,00
<b>Toplam</b>	49.801	4.745	51.558	4.828	%3,53	%1,75

◇ Dünya yer fıstığı içi üretiminin geçen yıla göre 3.53% artarak, 51.56 Milyon Ton olması beklenmektedir. İhracatın ise 1.75% artarak 4.83 Milyon Ton seviyesinde olacağı öngörülmektedir.

◇ Üretimin Arjantin, Senegal ülkelerinde azalması beklenirken; Sudan, ABD, Hindistan, Myanmar, Çin Halk Cumhuriyeti ülkelerinde artması beklenmektedir.

◇ İhracatta ise Senegal, Myanmar, ABD ülkelerinde azalması beklenirken; Sudan, Hindistan, Çin Halk Cumhuriyeti ülkelerinde artması beklenmektedir.



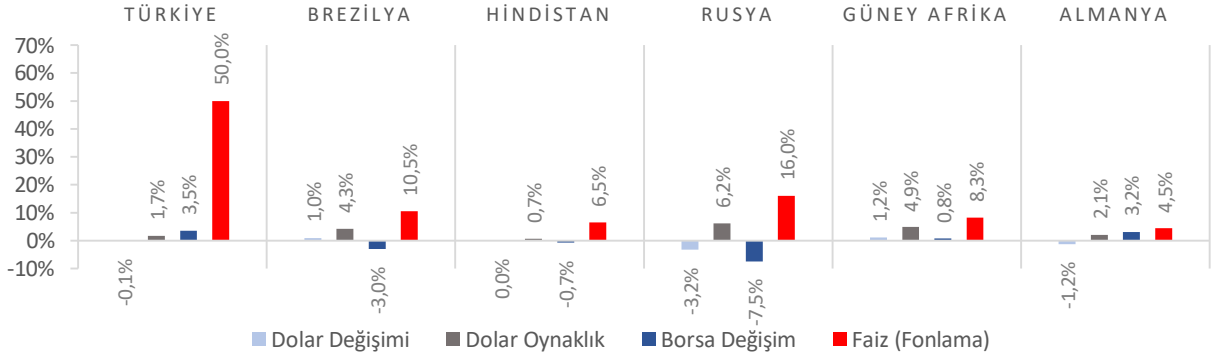
# TOBB Haftalık Ekonomi Bülteni

TOBB



70 YIL

**Dünya Piyasaları Son 4 Hafta**



**İhracat (Milyar \$)**

Ocak-Nisan 2024

82,8

Ocak-Nisan 2023: 80,7

**Ekonomik Güven Endeksi**

Mayıs 2024

98,2

Mayıs 2023: 103,8

**Reel Kesim Güven Endeksi**

Mayıs 2024

105,4

Mayıs 2023: 108,3

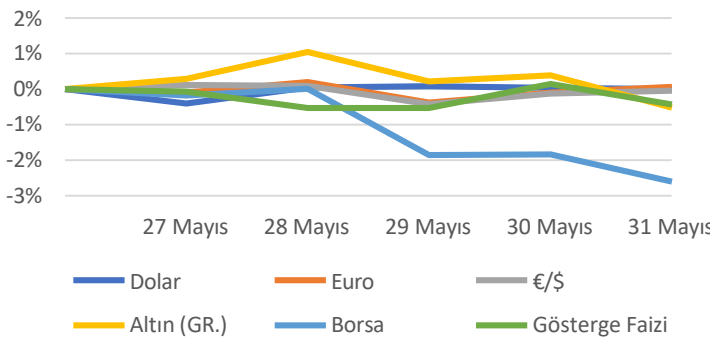
**İmalat Sanayi Kapasite Kullanım Oranı**

Mayıs 2024

%76,3

Mayıs 2023: %76,0

**Türkiye Piyasaları-Haftalık Değişim**



**İthalat (Milyar \$)**

Ocak-Nisan 2024

113,1

Ocak-Nisan 2023: 124,2

**Hizmet Sektörü Güven Endeksi**

Mayıs 2024

117,1

Mayıs 2023: 121,7

**Perakende Ticaret Sektörü Güven Endeksi**

Mayıs 2024

111,7

Mayıs 2023: 121,4

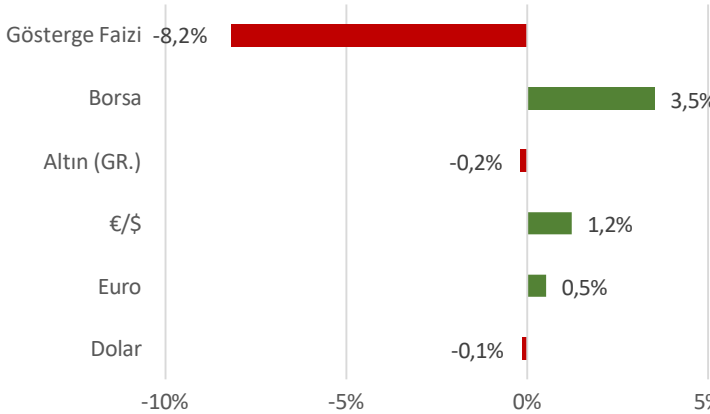
**İnşaat Sektörü Güven Endeksi**

Mayıs 2024

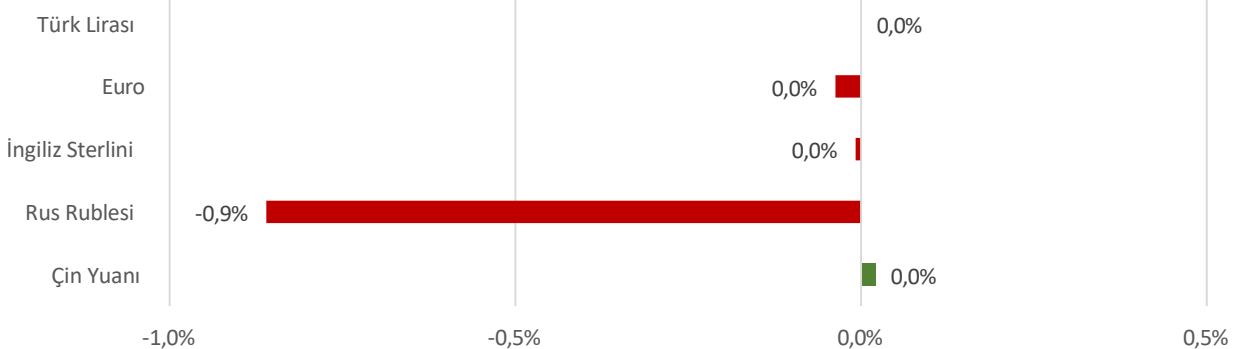
88,3

Mayıs 2023: 81,6

**Türkiye Piyasaları-Son 4 Haftalık Değişim**



**Para Birimlerinin ABD Doları'na Karşı Haftalık Değişimi**



## Ekonomide bu hafta ne oldu?

Yurtiçinde 2024 yılı ilk çeyrek büyümesi, yurtdışında Euro Bölgesi Tüketici Fiyat Endeksi konuşuldu.

### Yurt İçi Gelişmeler

- Gayrisafi Yurt İçi Hasıla (GSYH) 2024 yılı birinci çeyreğinde bir önceki yılın aynı çeyreğine göre %5,7 arttı.
- Nisan ayında ihracat bir önceki yılın aynı %0,1 artarak 19 milyar 254 milyon \$, ithalat %4 artarak 29 milyar 117 milyon \$ oldu. Dış ticaret açığı ise %12,9 artışla 9 milyar 863 milyon \$'a yükseldi.
- Mayıs ayında Ekonomik Güven Endeksi, bir önceki aya göre %0,8 azalarak 98,2 seviyesinde gerçekleşti.
- Mayıs ayında mevsim etkilerinden arındırılmış Hizmet Sektörü Güven Endeksi bir önceki aya kıyasla aynı düzeyde kalarak 117,1, Perakende Ticaret Güven Endeksi %3,3 azalışla 111,7 ve İnşaat Sektörü Güven Endeksi %0,3 azalışla 88,3 seviyesinde gerçekleşti.
- Mayıs ayında mevsimsellikten arındırılmış reel kesim güven Endeksi (RKGE-MA), bir önceki aya göre 1,1 puan azalarak 102,4 seviyesinde gerçekleşti. Gelecek üç aydaki ihracat sipariş miktarı, son üç aydaki toplam sipariş miktarı, mevcut mamul mal stoku, sabit sermaye yatırım harcaması, gelecek üç aydaki üretim hacmi ve mevcut toplam sipariş miktarına ilişkin değerlendirmeler endeksi azalış yönünde etkilemiştir. Mevsimsel etkilerden arındırılmamış Reel Kesim Güven Endeksi (RKGE) ise bir önceki aya göre 0,7 puan azalarak 105,4 seviyesinde gerçekleşti.
- Mayıs ayında imalat sanayi genelinde mevsimsel etkilerden arındırılmış Kapasite Kullanım Oranı, bir önceki aya göre 0,4 puan azalışla %76,6, mevsimsel etkilerden arındırılmamış Kapasite Kullanım Oranı bir önceki aya göre 0,4 puan azalışla %76,3 seviyesinde gerçekleşti.
- Nisan ayında Hizmet Üretici Fiyat Endeksi (H-ÜFE) bir önceki aya göre %4,84, bir önceki yılın aynı ayına göre %87,09 arttı. Bir önceki yılın aynı ayına göre, ulaştırma ve depolama hizmetlerinde %82,10 artış, konaklama ve yiyecek hizmetlerinde %88,82 artış, bilgi ve iletişim hizmetlerinde %89,24 artış, gayrimenkul hizmetlerinde %72,96 artış, mesleki, bilimsel ve teknik hizmetlerde %101,91 artış, idari ve destek hizmetlerde %94,39 artış gerçekleşti.

### Yurt Dışı Gelişmeler

- Euro Bölgesi'nde işsizlik oranı Nisan ayında bir önceki aya göre azalarak %6,4 oldu.
- Euro Bölgesi'nde sanayi güveni Mayıs ayında -9,9 ile piyasa beklentilerinin az altında gerçekleşti. Beklentiler -9,4 olması yönündeydi.
- Euro Bölgesi'nde Tüketici Fiyat Endeksi (TÜFE) Mayıs ayında aylık bazda %0,2, yıllık bazda %2,6 yükseldi.
- ABD ekonomisi 2024 yılı ilk çeyreğine ilişkin yıllıklandırılmış büyüme verisi %1,3 olarak revize edildi.
- ABD'de Conference Board (CB) Tüketici Güveni, Mayıs ayında 102,0 ile 96,0 olan piyasa beklentilerinin üzerinde değer aldı.
- ABD'de geçtiğimiz hafta işsizlik haklarından yararlanma başvuruları 219 bin oldu. Piyasa beklentileri 218 bin kişi olması yönündeydi.

03 Haziran 2024 Pazartesi	04 Haziran 2024 Salı	05 Haziran 2024 Çarşamba	06 Haziran 2024 Perşembe	07 Haziran 2024 Cuma	08 Haziran 2024 Cumartesi	09 Haziran 2024 Pazar
Tüketici Fiyat Endeksi (TÜFE) ve Yurt İçi Üretici Fiyat Endeksi Açıklanacak			TOBB Sanayi Kapasite Raporları Açıklanacak	Hazine Nakit Gerçekleşmeleri Açıklanacak		



Tarih Aralığı: 01/06/2024 - 30/06/2024

# KAYSERİ TİCARET BORSASI

İKİ TARİH ARASI BORSA BÜLTENİ

## HUBUBAT ARPA

### ARPA YEMLİK

Ürün Adı	Mahsul Yılı	En Az Fiyat	En Çok Fiyat	Ortalama Fiyat	Birim	Miktar	Yrd.Mktr	Tutar	İşlem Sayısı	Satış Şekli	
ARPA YEMLİK	2023	5.45	7.15	6.77	Kilogram/	16040		108,623.67	2	Satım (Satım)	
ARPA	2023	7.94	7.94	7.94	Kilogram/	7000		55,580.00	1	Fiyat Farkı (Satım)	
ARPA	2023	7.25	9.00	8.66	Kilogram/	101040		875,195.00	2	Müstahsil (Muhtahsil)	
ARPA	2023	7.13	10.35	8.72	Kilogram/	69400		605,280.02	5	Satım (Satım)	
ARPA	2023	7.94	7.94	7.94	Kilogram/	2064100		16,388,954.00	2	TMO Satış (Satım)	
TOPLAM:							2,257,580.00	0.00	18,033,632.69	12	

## HUBUBAT ÇAVDAR

### ÇAVDAR

Ürün Adı	Mahsul Yılı	En Az Fiyat	En Çok Fiyat	Ortalama Fiyat	Birim	Miktar	Yrd.Mktr	Tutar	İşlem Sayısı	Satış Şekli	
ÇAVDAR (2.GRUP)	2023	7.61	7.61	7.61	Kilogram/	1749240		13,311,716.40	1	TMO Satış (Satım)	
TOPLAM:							1,749,240.00	0.00	13,311,716.40	1	

## HUBUBAT MISIR

### MISIR

Ürün Adı	Mahsul Yılı	En Az Fiyat	En Çok Fiyat	Ortalama Fiyat	Birim	Miktar	Yrd.Mktr	Tutar	İşlem Sayısı	Satış Şekli
MISIR	2023	7.83	8.33	8.08	Kilogram/	515040		4,159,948.40	5	Satım (Satım)



HUBUBAT MAMÜLLERİ  
BUĞDAY KEPEĞİ  
BUĞDAY KEPEĞİ

Ürün Adı	Mahsul Yılı	En Az Fiyat	En Çok Fiyat	Ortalama Fiyat	Birim	Miktar	Yrd.Mktr	Tutar	İşlem Sayısı	Satış Şekli
KEPEK_KG	2023	6.00	7.67	6.55	Kilogram/	308000		2,018,376.36	3	Satım (Satım)
KEPEK_KG	2023	6.60	6.60	6.60	Kilogram/	990		6,534.00	1	Tacir Satış (Satım)
TOPLAM:						308,990.00	0.00	2,024,910.36	4	



HUBUBAT MAMÜLLERİ  
MAKARNA URUNLERİ  
MAKARNA

Ürün Adı	Mahsul Yılı	En Az Fiyat	En Çok Fiyat	Ortalama Fiyat	Birim	Miktar	Yrd.Mktr	Tutar	İşlem Sayısı	Satış Şekli	
ERİŞTE	2024	30.69	30.69	30.69	Kilogram/	50		1,534.65	1	Satım (Satım)	
TOPLAM:							50.00	0.00	1,534.65	1	

BAKLİYAT VE MAMÜLLERİ  
NOHUT  
NOHUT

Ürün Adı	Mahsul Yılı	En Az Fiyat	En Çok Fiyat	Ortalama Fiyat	Birim	Miktar	Yrd.Mktr	Tutar	İşlem Sayısı	Satış Şekli	
NOHUT	2023	30.00	30.00	30.00	Kilogram/	11880		356,400.00	1	Satım (Satım)	
TOPLAM:							11,880.00	0.00	356,400.00	1	

YAĞLI TOHUMLAR  
AYÇEKİRDEĞİ  
AYÇEKİRDEĞİ

Ürün Adı	Mahsul Yılı	En Az Fiyat	En Çok Fiyat	Ortalama Fiyat	Birim	Miktar	Yrd.Mktr	Tutar	İşlem Sayısı	Satış Şekli	
AYÇEKİRDEĞİ	2024	49.00	49.00	49.00	Kilogram/	3540.19		173,469.31	1	Müstahsil (Muhtahsil)	
AYÇEKİRDEĞİ	2023	48.00	80.00	58.04	Kilogram/	390271.52		22,653,044.70	7	Müstahsil (Muhtahsil)	
AYÇEKİRDEĞİ	2023	44.00	150.00	53.43	Kilogram/	521914.5		27,884,276.89	6	Satım (Satım)	
AYÇEKİRDEĞİ BEYAZ ELEK ALTI	2023	23.80	51.69	38.23	Kilogram/	725343.61		27,731,817.58	8	Müstahsil (Muhtahsil)	
AYÇEKİRDEĞİ BEYAZ ELEK ALTI	2023	25.00	54.00	42.14	Kilogram/	569820		24,012,368.13	4	Satım (Satım)	
AYÇEKİRDEĞİ FOS	2023	3.50	10.50	6.07	Kilogram/	40020		243,050.00	3	Müstahsil (Muhtahsil)	
AYÇEKİRDEĞİ SIYAH	2023	50.00	52.00	50.93	Kilogram/	55035		2,803,054.60	1	Müstahsil (Muhtahsil)	
AYÇEKİRDEĞİ SIYAH	2023	53.50	97.83	57.20	Kilogram/	70832		4,051,480.76	3	Satım (Satım)	
AYÇEKİRDEĞİ SIYAH ELEKALTI	2023	40.00	40.65	40.38	Kilogram/	651260		26,298,993.50	1	Müstahsil (Muhtahsil)	
TOPLAM:							3,028,036.82	0.00	135,851,555.47	34	

HAYVANSAL YAĞLAR DIĞER  
YAĞ ÜRÜNLERİ  
İÇ YAĞ

Ürün Adı	Mahsul Yılı	En Az Fiyat	En Çok Fiyat	Ortalama Fiyat	Birim	Miktar	Yrd.Mktr	Tutar	İşlem Sayısı	Satış Şekli
KAVRAM YAĞ	2023	50.00	50.00	50.00	Kilogram/	120.4		6,020.00	1	Satım (Satım)



DÖŞ YAĞ	2023	45.00	60.00	50.85	Kilogram/	378		19,220.00	5	Satım (Satım)
TOPLAM:						498.40	0.00	25,240.00	6	

**ÇEŞİTLİ GIDA MADDELERİ PEYNİR  
KASAR PEYNİRİ**

Ürün Adı	Mahsul Yılı	En Az Fiyat	En Çok Fiyat	Ortalama Fiyat	Birim	Miktar	Yrd.Mktr	Tutar	İşlem Sayısı	Satış Şekli
KAŞAR PEYNİRİ	2024	109.90	227.72	130.31	Kilogram/	5230		681,519.80	1	Satım (Satım)
TOPLAM:						5,230.00	0.00	681,519.80	1	

**ÇEŞİTLİ GIDA MADDELERİ PEYNİR  
DİĞER PEYNİR**

Ürün Adı	Mahsul Yılı	En Az Fiyat	En Çok Fiyat	Ortalama Fiyat	Birim	Miktar	Yrd.Mktr	Tutar	İşlem Sayısı	Satış Şekli
PEYNİR ( TULUM )	2024	155.45	193.07	162.35	Kilogram/	6675		1,083,712.89	1	Satım (Satım)
PEYNİR ( LOR )	2024	158.42	158.42	158.42	Kilogram/	500		79,207.92	1	Satım (Satım)
TOPLAM:						7,175.00	0.00	1,162,920.81	2	

**ÇEŞİTLİ GIDA MADDELERİ ET  
ET BÜYÜKBAŞ**

Ürün Adı	Mahsul Yılı	En Az Fiyat	En Çok Fiyat	Ortalama Fiyat	Birim	Miktar	Yrd.Mktr	Tutar	İşlem Sayısı	Satış Şekli
ET ( KARKAS )	2023	300.00	310.00	302.38	Kilogram/	27639.66		8,357,655.70	4	Alım (Alım)
ET ( KARKAS )	2022	300.00	330.00	311.17	Kilogram/	668104.53		207,896,184.58	2	Müstahsil (Muhtahsil)
ET ( KARKAS )	2024	320.00	345.00	327.00	Kilogram/	35183.46		11,504,965.20	1	Müstahsil (Muhtahsil)
ET ( KARKAS )	2023	300.00	379.98	333.67	Kilogram/	580749.9		193,776,120.74	77	Müstahsil (Muhtahsil)
ET ( KARKAS )	2019	300.00	300.00	300.00	Kilogram/	342		102,600.00	1	Satım (Satım)
ET ( KARKAS )	2023	303.50	405.00	324.99	Kilogram/	417992.2		135,842,508.00	28	Satım (Satım)
ET ( KARKAS )	2022	300.00	384.00	321.98	Kilogram/	73595.4		23,696,194.60	8	Satım (Satım)
ET ( KARKAS )	2021	300.00	367.00	342.64	Kilogram/	34609.6		11,858,552.40	3	Satım (Satım)
ET (KARKAS) 2.KALİTE	2023	280.00	288.00	282.04	Kilogram/	33227.4		9,371,472.00	3	Alım (Alım)
ET (KARKAS) 2.KALİTE	2024	272.00	272.00	272.00	Kilogram/	23917.13		6,505,459.36	1	Müstahsil (Muhtahsil)
ET (KARKAS) 2.KALİTE	2023	254.36	298.50	286.67	Kilogram/	40900.8		11,725,081.29	8	Müstahsil (Muhtahsil)
ET (KARKAS) 2.KALİTE	2022	200.00	298.93	286.75	Kilogram/	108793.79		31,196,721.61	2	Müstahsil (Muhtahsil)
ET (KARKAS) 2.KALİTE	2022	250.00	283.90	277.33	Kilogram/	36595.7		10,148,904.70	3	Satım (Satım)
ET (KARKAS) 2.KALİTE	2023	252.00	298.00	280.55	Kilogram/	305283.1		85,647,541.50	13	Satım (Satım)
ET (KARKAS) 3. KALİTE	2022	236.26	236.26	236.26	Kilogram/	316.3		74,729.04	1	Müstahsil (Muhtahsil)
ET (KARKAS) 3. KALİTE	2023	200.00	245.00	235.26	Kilogram/	3088.2		726,542.00	7	Satım (Satım)

Ürün Adı	Mahsul Yılı	En Az Fiyat	En Çok Fiyat	Ortalama Fiyat	Birim	Miktar	Yrd.Mktr	Tutar	İşlem Sayısı	Satış Şekli
ET (KARKAS) 3. KALİTE	2022	246.00	246.00	246.00	Kilogram/	7435		1,829,010.00	1	Satım (Satım)
ET KIRINTI	2022	8.00	9.00	8.67	Kilogram/	169810		1,471,790.00	1	Müstahsil (Muhtahsil)
DANA ETİ ŞARTA TABİ	2022	150.00	150.00	150.00	Kilogram/	325		48,750.00	1	Müstahsil (Muhtahsil)
DANA ETİ ŞARTA TABİ	2023	150.00	165.00	160.11	Kilogram/	1215.1		194,551.50	2	Satım (Satım)
DANA ETİ KARKAS YAĞLI SAKADATLI DERİLİ	2023	250.00	340.00	324.43	Kilogram/	29638		9,615,318.00	1	Müstahsil (Muhtahsil)
DANA ETİ BUT	2023	340.00	340.00	340.00	Kilogram/	285		96,900.00	1	Satım (Satım)
DANA ETİ FÜME	2024	920.00	1,260.40	993.53	Kilogram/	106.51		105,820.43	1	Satım (Satım)
DANA ETİ K.KOL	2023	320.00	320.00	320.00	Kilogram/	322.8		103,296.00	1	Satım (Satım)
DANA ETİ KIYMA	2024	450.00	450.00	450.00	Kilogram/	31.5		14,175.00	1	Satım (Satım)
DANA ETİ KUŞBAŞI	2024	500.00	500.00	500.00	Kilogram/	10		5,000.00	1	Satım (Satım)
DANA ETİ TAKIM	2023	315.00	335.00	322.73	Kilogram/	79526.5		25,665,877.50	27	Satım (Satım)
ET ( TOSUN )	2023	310.00	350.00	325.05	Kilogram/	19356		6,291,610.00	1	Müstahsil (Muhtahsil)
<b>TOPLAM:</b>						<b>2,698,400.58</b>	<b>0.00</b>	<b>793,873,331.15</b>	<b>201</b>	

**ÇEŞİTLİ GIDA MADDELERİ ET  
ET KÜÇÜKBAŞ**

Ürün Adı	Mahsul Yılı	En Az Fiyat	En Çok Fiyat	Ortalama Fiyat	Birim	Miktar	Yrd.Mktr	Tutar	İşlem Sayısı	Satış Şekli
KUZU ETİ KARKAS	2023	290.00	454.55	403.47	Kilogram/	80081.13		32,310,466.17	6	Müstahsil (Muhtahsil)
KUZU ETİ KARKAS	2023	390.00	405.00	397.34	Kilogram/	18700.6		7,430,452.00	2	Satım (Satım)
<b>TOPLAM:</b>						<b>98,781.73</b>	<b>0.00</b>	<b>39,740,918.17</b>	<b>8</b>	

**ÇEŞİTLİ GIDA MADDELERİ ET  
KAVURMA**

Ürün Adı	Mahsul Yılı	En Az Fiyat	En Çok Fiyat	Ortalama Fiyat	Birim	Miktar	Yrd.Mktr	Tutar	İşlem Sayısı	Satış Şekli
KAVURMA	2024	976.58	1,425.00	1,409.34	Kilogram/	338.77		477,440.51	2	Satım (Satım)
<b>TOPLAM:</b>						<b>338.77</b>	<b>0.00</b>	<b>477,440.51</b>	<b>2</b>	

**ÇEŞİTLİ GIDA MADDELERİ  
PASTIRMA  
PASTIRMA**

Ürün Adı	Mahsul Yılı	En Az Fiyat	En Çok Fiyat	Ortalama Fiyat	Birim	Miktar	Yrd.Mktr	Tutar	İşlem Sayısı	Satış Şekli
PASTIRMA	2024	755.09	1,781.89	1,280.65	Kilogram/	858.14		1,098,975.72	4	Satım (Satım)
<b>TOPLAM:</b>						<b>858.14</b>	<b>0.00</b>	<b>1,098,975.72</b>	<b>4</b>	

ÇEŞİTLİ GIDA MADDELERİ SALAM

SALAM

Ürün Adı	Mahsul Yılı	En Az Fiyat	En Çok Fiyat	Ortalama Fiyat	Birim	Miktar	Yrd.Mktr	Tutar	İşlem Sayısı	Satış Şekli
SALAM	2024	460.00	614.29	527.23	Kilogram/	55.5		29,261.06	3	Satım (Satım)
SALAM 2.KALİTE	2024	180.00	300.00	185.41	Kilogram/	355.75		65,960.80	2	Satım (Satım)
TOPLAM:						411.25	0.00	95,221.86	5	

ÇEŞİTLİ GIDA MADDELERİ SUCUK

SUCUK

Ürün Adı	Mahsul Yılı	En Az Fiyat	En Çok Fiyat	Ortalama Fiyat	Birim	Miktar	Yrd.Mktr	Tutar	İşlem Sayısı	Satış Şekli
SUCUK	2024	513.36	983.00	757.58	Kilogram/	3750.37		2,841,197.17	5	Satım (Satım)
SUCUK 2.KALİTE	2024	355.12	355.12	355.12	Kilogram/	160		56,819.20	1	Satım (Satım)
TOPLAM:						3,910.37	0.00	2,898,016.37	6	

ÇEŞİTLİ GIDA MADDELERİ SOSİS

SOSİS

Ürün Adı	Mahsul Yılı	En Az Fiyat	En Çok Fiyat	Ortalama Fiyat	Birim	Miktar	Yrd.Mktr	Tutar	İşlem Sayısı	Satış Şekli
SOSİS	2024	552.00	701.68	607.39	Kilogram/	19.05		11,570.84	1	Satım (Satım)
SOSİS 2.KALİTE	2024	220.00	235.20	223.39	Kilogram/	150.6		33,642.72	2	Satım (Satım)
TOPLAM:						169.65	0.00	45,213.56	3	

ÇEŞİTLİ GIDA MADDELERİ SÜT

ÜRÜNLERİ

İNEK SÜTÜ

Ürün Adı	Mahsul Yılı	En Az Fiyat	En Çok Fiyat	Ortalama Fiyat	Birim	Miktar	Yrd.Mktr	Tutar	İşlem Sayısı	Satış Şekli
İNEK SÜTÜ	2024	10.50	16.00	14.04	Litre/	12449896.26		174,853,158.40	35	Müstahsil (Muhtahsil)
İNEK SÜTÜ	2024	13.10	18.00	14.62	Litre/	2259482		33,043,807.55	8	Satım (Satım)
İNEK SÜTÜ FİYAT FARKI	2024	0.06	0.86	0.42	Litre/	401334		168,919.66	2	Fiyat Farkı (Müstahsil)
TOPLAM:						15,110,712.26	0.00	208,065,885.61	45	

ÇEŞİTLİ GIDA MADDELERİ SÜT

ÜRÜNLERİ

KOYUN SÜTÜ

Ürün Adı	Mahsul Yılı	En Az Fiyat	En Çok Fiyat	Ortalama Fiyat	Birim	Miktar	Yrd.Mktr	Tutar	İşlem Sayısı	Satış Şekli
----------	-------------	-------------	--------------	----------------	-------	--------	----------	-------	--------------	-------------

Ürün Adı	Mahsul Yılı	En Az Fiyat	En Çok Fiyat	Ortalama Fiyat	Birim	Miktar	Yrd.Mktr	Tutar	İşlem Sayısı	Satış Şekli
KOYUN SÜTÜ	2024	25.00	25.00	25.00	Litre/	33674.5		841,862.50	1	Müstahsil (Muhtahsil)
TOPLAM:						33,674.50	0.00	841,862.50	1	

ÇEŞİTLİ GIDA MADDELERİ SÜT  
ÜRÜNLERİ  
KEÇİ SÜTÜ

Ürün Adı	Mahsul Yılı	En Az Fiyat	En Çok Fiyat	Ortalama Fiyat	Birim	Miktar	Yrd.Mktr	Tutar	İşlem Sayısı	Satış Şekli
KEÇİ SÜTÜ	2024	24.00	24.00	24.00	Litre/	15106		362,544.00	1	Müstahsil (Muhtahsil)
TOPLAM:						15,106.00	0.00	362,544.00	1	

ÇEŞİTLİ GIDA MADDELERİ SÜT  
ÜRÜNLERİ  
DİĞER SÜTLER

Ürün Adı	Mahsul Yılı	En Az Fiyat	En Çok Fiyat	Ortalama Fiyat	Birim	Miktar	Yrd.Mktr	Tutar	İşlem Sayısı	Satış Şekli
MANDA SÜTÜ	2024	30.00	40.00	34.71	Litre/	17915.26		621,758.55	2	Müstahsil (Muhtahsil)
TOPLAM:						17,915.26	0.00	621,758.55	2	

ÇEŞİTLİ GIDA MADDELERİ  
YUMURTA  
YUMURTA

Ürün Adı	Mahsul Yılı	En Az Fiyat	En Çok Fiyat	Ortalama Fiyat	Birim	Miktar	Yrd.Mktr	Tutar	İşlem Sayısı	Satış Şekli
YUMURTA	2024	1.63	2.35	2.10	Adet/	278220		584,743.09	1	Satım (Satım)
TAVUK YUMURTASI	2024	1.43	1.43	1.43	Adet/	203040		290,503.32	1	İhracat (İhracat)
TAVUK YUMURTASI	2024	1.24	2.48	1.86	Adet/	6991148		13,006,112.51	1	Satım (Satım)
YUMURTA ÇATLAK	2024	1.00	1.48	1.30	Adet/	2204427		2,856,793.56	1	Satım (Satım)
TOPLAM:						9,676,835.00	0.00	16,738,152.48	4	

ÇEŞİTLİ GIDA MADDELERİ  
SOĞAN  
KURU SOĞAN

Ürün Adı	Mahsul Yılı	En Az Fiyat	En Çok Fiyat	Ortalama Fiyat	Birim	Miktar	Yrd.Mktr	Tutar	İşlem Sayısı	Satış Şekli
KURU SOĞAN	2024	11.00	11.00	11.00	Kilogram/	18210		200,310.00	1	Müstahsil (Muhtahsil)
KURU SOĞAN	2024	17.00	17.00	17.00	Kilogram/	2843		48,331.00	1	Satım (Satım)
SOĞAN KURU	2024	20.00	20.00	20.00	Kilogram/	290		5,800.00	1	Satım (Satım)
KURU SOĞAN 2. KALİTE	2024	5.50	10.94	7.20	Kilogram/	220162		1,584,442.18	2	Müstahsil (Muhtahsil)
TOPLAM:						241,505.00	0.00	1,838,883.18	5	

ÇEŞİTLİ GIDA MADDELERİ  
PATATES

PATATES

Ürün Adı	Mahsul Yılı	En Az Fiyat	En Çok Fiyat	Ortalama Fiyat	Birim	Miktar	Yrd.Mktr	Tutar	İşlem Sayısı	Satış Şekli
PATATES	2024	14.00	16.00	14.57	Kilogram/	192823		2,810,033.50	3	Müstahsil (Muhtahsil)
PATATES	2024	17.00	20.00	17.74	Kilogram/	6063		107,547.00	2	Satım (Satım)
PATATES 2. KALİTE	2024	9.60	10.20	9.84	Kilogram/	369832		3,640,507.20	3	Müstahsil (Muhtahsil)
TOPLAM:						568,718.00	0.00	6,558,087.70	8	

ÇEŞİTLİ GIDA MADDELERİ KABAK  
ÇEŞİTLERİ

KABAK

Ürün Adı	Mahsul Yılı	En Az Fiyat	En Çok Fiyat	Ortalama Fiyat	Birim	Miktar	Yrd.Mktr	Tutar	İşlem Sayısı	Satış Şekli
KABAK	2024	13.00	24.00	22.86	Kilogram/	12672		289,696.00	2	Müstahsil (Muhtahsil)
KABAK	2024	25.00	28.10	26.77	Kilogram/	911		24,383.90	2	Satım (Satım)
TOPLAM:						13,583.00	0.00	314,079.90	4	

ÇEŞİTLİ GIDA MADDELERİ  
SARIMSAK ÇEŞİTLERİ  
SARIMSAK

Ürün Adı	Mahsul Yılı	En Az Fiyat	En Çok Fiyat	Ortalama Fiyat	Birim	Miktar	Yrd.Mktr	Tutar	İşlem Sayısı	Satış Şekli
SARIMSAK	2024	61.00	63.00	62.41	Kilogram/	10120		631,560.00	1	Müstahsil (Muhtahsil)
SARIMSAK	2023	48.55	48.55	48.55	Kilogram/	23.3		1,131.22	1	Müstahsil (Muhtahsil)
SARIMSAK	2024	59.00	59.00	59.00	Kilogram/	92		5,428.00	1	Satım (Satım)
SARIMSAK ISKARTA	2024	13.00	47.00	30.78	Kilogram/	20690		636,770.00	3	Müstahsil (Muhtahsil)
TOPLAM:						30,925.30	0.00	1,274,889.22	6	

KURU MEYVELER  
CEVİZ

CEVİZ

Ürün Adı	Mahsul Yılı	En Az Fiyat	En Çok Fiyat	Ortalama Fiyat	Birim	Miktar	Yrd.Mktr	Tutar	İşlem Sayısı	Satış Şekli
CEVİZ KABUKLU	2023	126.15	126.15	126.15	Kilogram/	2000		252,300.00	1	Satım (Satım)
TOPLAM:						2,000.00	0.00	252,300.00	1	

KURU MEYVELER  
KABAK ÇEKİRDEĞİ KABAK  
ÇEKİRDEĞİ

Ürün Adı	Mahsul Yılı	En Az Fiyat	En Çok Fiyat	Ortalama Fiyat	Birim	Miktar	Yrd.Mktr	Tutar	İşlem Sayısı	Satış Şekli
KABAK ÇEKİRDEĞİ	2023	138.00	310.89	178.99	Kilogram/	369276		66,098,461.90	9	Müstahsil (Muhtahsil)
KABAK ÇEKİRDEĞİ	2024	140.00	140.00	140.00	Kilogram/	34949.07		4,892,869.80	1	Müstahsil (Muhtahsil)
KABAK ÇEKİRDEĞİ	2023	140.00	325.00	177.28	Kilogram/	184358.5		32,682,694.36	14	Satım (Satım)
KABAK ÇEKİRDEĞİ ELEKALTI	2023	100.00	127.00	120.13	Kilogram/	40185		4,827,551.90	4	Müstahsil (Muhtahsil)
KABAK ÇEKİRDEĞİ ELEKALTI	2023	107.57	126.00	112.41	Kilogram/	14773.05		1,660,620.08	2	Satım (Satım)
KABAK ÇEKİRDEĞİ FOS	2023	37.00	99.90	47.59	Kilogram/	74378		3,539,331.54	4	Müstahsil (Muhtahsil)
KABAK ÇEKİRDEĞİ KABUĞU	2023	3.00	3.00	3.00	Kilogram/	70000		210,000.00	1	Müstahsil (Muhtahsil)
<b>TOPLAM:</b>						<b>787,919.62</b>	<b>0.00</b>	<b>113,911,529.58</b>	<b>35</b>	

**KURU MEYVELER**  
**ÜZÜM KURU**  
**ÜZÜM KURU**

Ürün Adı	Mahsul Yılı	En Az Fiyat	En Çok Fiyat	Ortalama Fiyat	Birim	Miktar	Yrd.Mktr	Tutar	İşlem Sayısı	Satış Şekli
ÜZÜM KURUSU SARI	2023	120.00	120.00	120.00	Kilogram/	150		18,000.00	1	Satım (Satım)
ÜZÜM KURU ÇEKİRDEKSİZ	2024	60.00	60.00	60.00	Kilogram/	10177.61		610,656.58	1	Müstahsil (Muhtahsil)
<b>TOPLAM:</b>						<b>10,327.61</b>	<b>0.00</b>	<b>628,656.58</b>	<b>2</b>	

**ORMAN MAHSÜLLERİ ÇEŞİTLİ**  
**OTLAR**  
**ÇEŞİTLİ OTLAR**

Ürün Adı	Mahsul Yılı	En Az Fiyat	En Çok Fiyat	Ortalama Fiyat	Birim	Miktar	Yrd.Mktr	Tutar	İşlem Sayısı	Satış Şekli
GÖL KAMIŞI	2024	40.00	65.00	55.31	Kilogram/	48350		2,674,000.00	3	Müstahsil (Muhtahsil)
MISIR SİLAJI	2023	2.20	2.32	2.24	Kilogram/	62282		139,640.83	2	Müstahsil (Muhtahsil)
YONCA TOHUMU	2023	180.00	180.00	180.00	Kilogram/	1780		320,400.00	1	Müstahsil (Muhtahsil)
YONCA	2023	7.10	7.25	7.16	Kilogram/	10470		74,927.39	1	Müstahsil (Muhtahsil)
Çayır otu	2024	3.75	3.75	3.75	Kilogram/	19898		74,617.50	1	Müstahsil (Muhtahsil)
<b>TOPLAM:</b>						<b>142,780.00</b>	<b>0.00</b>	<b>3,283,585.72</b>	<b>8</b>	

**KASAPLIK CANLI HAYVANLAR**  
**KASAPLIK BÜYÜKBAŞ CANLI HAYVANLAR DANA**

Ürün Adı	Mahsul Yılı	En Az Fiyat	En Çok Fiyat	Ortalama Fiyat	Birim	Miktar	Yrd.Mktr	Tutar	İşlem Sayısı	Satış Şekli
DANA	2024	100,000.00	129,000.00	124,375.00	Adet/	48		5,970,000.00	1	Müstahsil (Muhtahsil)
DANA	2023	95,000.00	126,725.00	101,407.39	Adet/	485		49,182,584.06	44	Müstahsil (Muhtahsil)
DANA	2023	111,825.00	111,825.00	111,825.00	Adet/	647		72,350,775.00	1	Satım (Satım)
DANA CANLI (VERİMSİZ CILIZ)	2022	82,000.00	82,500.00	82,192.06	Adet/	63		5,178,100.00	1	Müstahsil (Muhtahsil)

Ürün Adı	Mahsul Yılı	En Az Fiyat	En Çok Fiyat	Ortalama Fiyat	Birim	Miktar	Yrd.Mktr	Tutar	İşlem Sayısı	Satış Şekli
DANA CANLI (VERİMSİZ CILIZ)	2023	63,600.00	94,945.00	82,531.50	Adet/	381		31,444,503.39	52	Müstahsil (Muhtahsil)
DANA CANLI (VERİMSİZ CILIZ)	2023	84,240.00	84,240.00	84,240.00	Adet/	3		252,720.00	1	Satım (Satım)
DANA CANLI HASTALIKLI	2023	33,845.00	42,185.00	37,345.81	Adet/	5		186,729.04	5	Müstahsil (Muhtahsil)
DANA CANLI HASTALIKLI	2023	43,470.00	43,470.00	43,470.00	Adet/	563		24,473,610.00	1	Satım (Satım)
DANA CANLI (VERİMSİZ CILIZ) II	2023	52,000.00	57,000.00	53,395.35	Adet/	215		11,480,000.00	1	Alım (Alım)
DANA CANLI (VERİMSİZ CILIZ) II	2023	49,995.00	65,000.00	60,123.63	Adet/	43		2,585,316.06	15	Müstahsil (Muhtahsil)
TOPLAM:						2,453.00	0.00	203,104,337.55	122	

**KASAPLIK CANLI HAYVANLAR**  
**KASAPLIK BÜYÜKBAŞ CANLI HAYVANLAR DÜVE**

Ürün Adı	Mahsul Yılı	En Az Fiyat	En Çok Fiyat	Ortalama Fiyat	Birim	Miktar	Yrd.Mktr	Tutar	İşlem Sayısı	Satış Şekli
DÜVE	2023	126,000.00	126,000.00	126,000.00	Adet/	5		630,000.00	1	Satım (Satım)
DÜVE CANLI (VERİMSİZ CILIZ)	2023	90,000.00	90,000.00	90,000.00	Adet/	1		90,000.00	1	Satım (Satım)
DÜVE GEBE	2023	70,000.00	70,000.00	70,000.00	Adet/	100		7,000,000.00	1	Müstahsil (Muhtahsil)
TOPLAM:						106.00	0.00	7,720,000.00	3	

**KASAPLIK CANLI HAYVANLAR**  
**KASAPLIK BÜYÜKBAŞ CANLI HAYVANLAR TOSUN**

Ürün Adı	Mahsul Yılı	En Az Fiyat	En Çok Fiyat	Ortalama Fiyat	Birim	Miktar	Yrd.Mktr	Tutar	İşlem Sayısı	Satış Şekli
TOSUN	2023	129,292.93	129,292.93	129,292.93	Adet/	1		129,292.93	1	Müstahsil (Muhtahsil)
TOPLAM:						1.00	0.00	129,292.93	1	

**KASAPLIK CANLI HAYVANLAR**  
**KASAPLIK BÜYÜKBAŞ CANLI HAYVANLAR İNEK**

Ürün Adı	Mahsul Yılı	En Az Fiyat	En Çok Fiyat	Ortalama Fiyat	Birim	Miktar	Yrd.Mktr	Tutar	İşlem Sayısı	Satış Şekli
İNEK	2023	108,000.00	117,000.00	109,800.00	Adet/	20		2,196,000.00	1	Satım (Satım)
İNEK CANLI (VERİMSİZ)	2023	39,603.96	39,603.96	39,603.96	Adet/	1		39,603.96	1	Satım (Satım)
İNEK ETİ KARKAS	2023	270.00	295.00	288.65	Kilogram/	2672		771,270.00	1	Müstahsil (Muhtahsil)
TOPLAM:						2,693.00	0.00	3,006,873.96	3	

**KASAPLIK CANLI HAYVANLAR**  
**KASAPLIK BÜYÜKBAŞ CANLI HAYVANLAR SIĞIR**



Ürün Adı	Mahsul Yılı	En Az Fiyat	En Çok Fiyat	Ortalama Fiyat	Birim	Miktar	Yrd.Mktr	Tutar	İşlem Sayısı	Satış Şekli
SIĞIR	2023	80,000.00	84,500.00	81,733.33	Adet/	3		245,200.00	1	Müstahsil (Muhtahsil)
TOPLAM:						3.00	0.00	245,200.00	1	

**KASAPLIK CANLI HAYVANLAR**  
**KASAPLIK KÜÇÜKBAŞ CANLI HAYVANLAR KOYUN**

Ürün Adı	Mahsul Yılı	En Az Fiyat	En Çok Fiyat	Ortalama Fiyat	Birim	Miktar	Yrd.Mktr	Tutar	İşlem Sayısı	Satış Şekli
KOYUN	2023	11,607.54	50,505.05	11,834.48	Adet/	291		3,443,832.32	1	Müstahsil (Muhtahsil)
KOYUN DAMIZLIK	2023	12,000.00	12,000.00	12,000.00	Adet/	60		720,000.00	1	Müstahsil (Muhtahsil)
TOPLAM:						351.00	0.00	4,163,832.32	2	

**KASAPLIK CANLI HAYVANLAR**  
**KASAPLIK KÜÇÜKBAŞ CANLI HAYVANLAR KUZU**

Ürün Adı	Mahsul Yılı	En Az Fiyat	En Çok Fiyat	Ortalama Fiyat	Birim	Miktar	Yrd.Mktr	Tutar	İşlem Sayısı	Satış Şekli
KUZU	2023	10,000.00	10,000.00	10,000.00	Adet/	110		1,100,000.00	1	Müstahsil (Muhtahsil)
KUZU CANLI (VERİMSİZ)	2023	6,100.00	8,500.00	7,159.87	Adet/	790		5,656,300.00	2	Müstahsil (Muhtahsil)
TOPLAM:						900.00	0.00	6,756,300.00	3	

**KASAPLIK CANLI HAYVANLAR**  
**KASAPLIK KÜÇÜKBAŞ CANLI HAYVANLAR TOKLU**

Ürün Adı	Mahsul Yılı	En Az Fiyat	En Çok Fiyat	Ortalama Fiyat	Birim	Miktar	Yrd.Mktr	Tutar	İşlem Sayısı	Satış Şekli
TOKLU	2023	8,300.00	8,300.00	8,300.00	Adet/	11		91,300.00	1	Müstahsil (Muhtahsil)
TOPLAM:						11.00	0.00	91,300.00	1	

**KASAPLIK CANLI HAYVANLAR**  
**KÜMES HAYVANLARI**  
**TAVUK**

Ürün Adı	Mahsul Yılı	En Az Fiyat	En Çok Fiyat	Ortalama Fiyat	Birim	Miktar	Yrd.Mktr	Tutar	İşlem Sayısı	Satış Şekli
TAVUK HURDA	2024	11.69	11.69	11.69	Adet/	43936		513,425.56	1	Satım (Satım)
TOPLAM:						43,936.00	0.00	513,425.56	1	

**ÇEŞİTLİ MADDELER KIRMIZI**  
**BİBER**  
**KIRMIZI BİBER**

Ürün Adı	Mahsul Yılı	En Az Fiyat	En Çok Fiyat	Ortalama Fiyat	Birim	Miktar	Yrd.Mktr	Tutar	İşlem Sayısı	Satış Şekli
BİBER TOZ KIRMIZI	2024	115.00	120.00	116.92	Kilogram/	5200		608,000.00	1	Müstahsil (Muhtahsil)
TOPLAM:						5,200.00	0.00	608,000.00	1	

ÇEŞİTLİ MADDELER KEKİK  
KEKİK

Ürün Adı	Mahsul Yılı	En Az Fiyat	En Çok Fiyat	Ortalama Fiyat	Birim	Miktar	Yrd.Mktr	Tutar	İşlem Sayısı	Satış Şekli
KEKİK	2024	4.00	9.00	8.44	Kilogram/	1480		12,495.00	1	Müstahsil (Muhtahsil)
TOPLAM:						1,480.00	0.00	12,495.00	1	

ÇEŞİTLİ MADDELER  
ASMA YAPRAĞI  
ASMA YAPRAĞI

Ürün Adı	Mahsul Yılı	En Az Fiyat	En Çok Fiyat	Ortalama Fiyat	Birim	Miktar	Yrd.Mktr	Tutar	İşlem Sayısı	Satış Şekli
ASMA YAPRAĞI SALAMUR	2023	33.00	33.00	33.00	Kilogram/	2000		66,000.00	1	Müstahsil (Muhtahsil)
TOPLAM:						2,000.00	0.00	66,000.00	1	

DiĞER ÜRÜNLER  
YAŞ SEBZE  
DOMATES

Ürün Adı	Mahsul Yılı	En Az Fiyat	En Çok Fiyat	Ortalama Fiyat	Birim	Miktar	Yrd.Mktr	Tutar	İşlem Sayısı	Satış Şekli
DOMATES	2024	29.70	30.00	29.78	Kilogram/	2684		79,920.00	2	Satım (Satım)
DOMATES SALKIM	2024	12.00	13.00	12.63	Kilogram/	24658		311,404.00	1	Müstahsil (Muhtahsil)
TOPLAM:						27,342.00	0.00	391,324.00	3	

DiĞER ÜRÜNLER  
YAŞ SEBZE  
PATLICAN

Ürün Adı	Mahsul Yılı	En Az Fiyat	En Çok Fiyat	Ortalama Fiyat	Birim	Miktar	Yrd.Mktr	Tutar	İşlem Sayısı	Satış Şekli
PATLICAN	2023	13.74	13.74	13.74	Kilogram/	680.8		9,354.19	1	Müstahsil (Muhtahsil)
PATLICAN	2024	24.80	25.00	24.89	Kilogram/	793		19,741.00	2	Satım (Satım)
TOPLAM:						1,473.80	0.00	29,095.19	3	

DiĞER ÜRÜNLER  
YAŞ SEBZE  
SALATALIK

Ürün Adı	Mahsul Yılı	En Az Fiyat	En Çok Fiyat	Ortalama Fiyat	Birim	Miktar	Yrd.Mktr	Tutar	İşlem Sayısı	Satış Şekli	
SALATALIK	2023	16.77	16.77	16.77	Kilogram/	136.4		2,287.43	1	Müstahsil (Muhtahsil)	
SALATALIK	2024	28.50	30.00	29.11	Kilogram/	794		23,113.50	2	Satım (Satım)	
TOPLAM:							930.40	0.00	25,400.93	3	

DIĞER ÜRÜNLER  
YAŞ SEBZE  
BİBER

Ürün Adı	Mahsul Yılı	En Az Fiyat	En Çok Fiyat	Ortalama Fiyat	Birim	Miktar	Yrd.Mktr	Tutar	İşlem Sayısı	Satış Şekli	
BİBER	2023	13.66	15.83	14.63	Kilogram/	1452		21,239.18	1	Müstahsil (Muhtahsil)	
BİBER	2024	12.91	12.91	12.91	Kilogram/	33		426.00	1	Müstahsil (Muhtahsil)	
BİBER	2024	30.00	31.50	31.10	Kilogram/	882		27,426.00	2	Satım (Satım)	
BİBER KÖY	2023	18.85	18.85	18.85	Kilogram/	173.1		3,262.94	1	Müstahsil (Muhtahsil)	
BİBER ÇARLISTON	2023	12.22	12.22	12.22	Kilogram/	669.7		8,183.73	1	Müstahsil (Muhtahsil)	
TOPLAM:							3,209.80	0.00	60,537.85	6	

DIĞER ÜRÜNLER  
YAŞ SEBZE  
HAVUÇ

Ürün Adı	Mahsul Yılı	En Az Fiyat	En Çok Fiyat	Ortalama Fiyat	Birim	Miktar	Yrd.Mktr	Tutar	İşlem Sayısı	Satış Şekli	
HAVUÇ	2023	9.22	10.88	9.67	Kilogram/	23339.6		225,808.47	1	Müstahsil (Muhtahsil)	
HAVUÇ	2024	6.50	19.00	12.14	Kilogram/	24558		298,031.00	2	Müstahsil (Muhtahsil)	
HAVUÇ	2024	21.20	21.20	21.20	Kilogram/	2628		55,713.60	1	Satım (Satım)	
TOPLAM:							50,525.60	0.00	579,553.07	4	

DIĞER ÜRÜNLER  
YAŞ SEBZE  
PANCAR

Ürün Adı	Mahsul Yılı	En Az Fiyat	En Çok Fiyat	Ortalama Fiyat	Birim	Miktar	Yrd.Mktr	Tutar	İşlem Sayısı	Satış Şekli	
PANCAR	2024	11.00	19.00	11.76	Kilogram/	3469		40,796.50	1	Müstahsil (Muhtahsil)	
PANCAR	2023	9.00	21.50	14.00	Kilogram/	50		700.00	1	Müstahsil (Muhtahsil)	
TOPLAM:							3,519.00	0.00	41,496.50	2	

DIĞER ÜRÜNLER  
YAŞ SEBZE  
MARUL

Ürün Adı	Mahsul Yılı	En Az Fiyat	En Çok Fiyat	Ortalama Fiyat	Birim	Miktar	Yrd.Mktr	Tutar	İşlem Sayısı	Satış Şekli
----------	-------------	-------------	--------------	----------------	-------	--------	----------	-------	--------------	-------------

Ürün Adı	Mahsul Yılı	En Az Fiyat	En Çok Fiyat	Ortalama Fiyat	Birim	Miktar	Yrd.Mktr	Tutar	İşlem Sayısı	Satış Şekli
MARUL	2024	5.00	17.00	11.02	Kilogram/	32994		363,504.78	2	Müstahsil (Muhtahsil)
MARUL DÜZ	2024	8.00	12.00	9.51	Kilogram/	51500		490,000.00	1	Müstahsil (Muhtahsil)
ICEBERG MARUL	2024	6.00	19.00	12.90	Kilogram/	64213		828,602.00	3	Müstahsil (Muhtahsil)
ICEBERG MARUL	2023	18.80	18.80	18.80	Kilogram/	24480		460,224.00	1	Müstahsil (Muhtahsil)
LOLOROSSO	2024	6.00	24.00	18.06	Kilogram/	755		13,637.00	1	Müstahsil (Muhtahsil)
LOLOROSSO	2023	15.22	15.22	15.22	Kilogram/	407		6,194.54	1	Müstahsil (Muhtahsil)
MARUL KIVIRCIK	2024	5.00	12.00	7.67	Kilogram/	188135		1,442,770.00	3	Müstahsil (Muhtahsil)
MARUL KIVIRCIK	2023	9.55	9.55	9.55	Kilogram/	48941		467,386.55	1	Müstahsil (Muhtahsil)
TOPLAM:						411,425.00	0.00	4,072,318.87	13	

DIĞER ÜRÜNLER  
YAŞ SEBZE  
LAHANA

Ürün Adı	Mahsul Yılı	En Az Fiyat	En Çok Fiyat	Ortalama Fiyat	Birim	Miktar	Yrd.Mktr	Tutar	İşlem Sayısı	Satış Şekli
LAHANA KARA	2023	11.21	14.55	11.43	Kilogram/	14453.1		165,218.97	1	Müstahsil (Muhtahsil)
LAHANA KARA	2024	5.00	12.50	7.13	Kilogram/	16667		118,911.00	2	Müstahsil (Muhtahsil)
TOPLAM:						31,120.10	0.00	284,129.97	3	

DIĞER ÜRÜNLER  
YAŞ SEBZE  
TURP

Ürün Adı	Mahsul Yılı	En Az Fiyat	En Çok Fiyat	Ortalama Fiyat	Birim	Miktar	Yrd.Mktr	Tutar	İşlem Sayısı	Satış Şekli
TURP MİNİ	2023	6.22	6.22	6.22	Kilogram/	330		2,052.60	1	Müstahsil (Muhtahsil)
TURP MİNİ	2024	6.00	9.00	6.34	Kilogram/	2990		18,945.00	1	Müstahsil (Muhtahsil)
TURP ALABAŞ	2024	24.00	24.00	24.00	Kilogram/	40		960.00	1	Müstahsil (Muhtahsil)
TOPLAM:						3,360.00	0.00	21,957.60	3	

DIĞER ÜRÜNLER  
YAŞ SEBZE  
BAKLA

Ürün Adı	Mahsul Yılı	En Az Fiyat	En Çok Fiyat	Ortalama Fiyat	Birim	Miktar	Yrd.Mktr	Tutar	İşlem Sayısı	Satış Şekli
BAKLA	2023	24.77	24.77	24.77	Kilogram/	92		2,278.84	1	Müstahsil (Muhtahsil)
TOPLAM:						92.00	0.00	2,278.84	1	

DIĞER ÜRÜNLER  
YAŞ SEBZE  
MAYDANOS

Ürün Adı	Mahsul Yılı	En Az Fiyat	En Çok Fiyat	Ortalama Fiyat	Birim	Miktar	Yrd.Mktr	Tutar	İşlem Sayısı	Satış Şekli
MAYDANOS	2023	6.97	6.97	6.97	Kilogram/	64575		450,087.75	1	Müstahsil (Muhtahsil)
MAYDANOS	2024	3.00	7.00	4.30	Kilogram/	173390		744,852.50	1	Müstahsil (Muhtahsil)
MAYDANOZ (BAĞ)	2024	4.00	5.00	4.39	Kilogram/	159715		701,275.00	2	Müstahsil (Muhtahsil)
MAYDANOZ (BAĞ)	2024	6.00	7.00	6.88	Kilogram/	2788		19,194.00	2	Satım (Satım)
TOPLAM:						400,468.00	0.00	1,915,409.25	6	

DIĞER ÜRÜNLER  
YAŞ SEBZE  
ISPANAK

Ürün Adı	Mahsul Yılı	En Az Fiyat	En Çok Fiyat	Ortalama Fiyat	Birim	Miktar	Yrd.Mktr	Tutar	İşlem Sayısı	Satış Şekli
ISPANAK	2023	7.66	7.66	7.66	Kilogram/	2697.4		20,662.08	1	Müstahsil (Muhtahsil)
ISPANAK	2024	5.00	16.00	8.67	Kilogram/	41562		360,527.00	3	Müstahsil (Muhtahsil)
TOPLAM:						44,259.40	0.00	381,189.08	4	

DIĞER ÜRÜNLER  
YAŞ SEBZE  
DEREOTU

Ürün Adı	Mahsul Yılı	En Az Fiyat	En Çok Fiyat	Ortalama Fiyat	Birim	Miktar	Yrd.Mktr	Tutar	İşlem Sayısı	Satış Şekli
DEREOTU	2023	5.13	5.13	5.13	Kilogram/	8215		42,142.95	1	Müstahsil (Muhtahsil)
DEREOTU	2024	3.00	6.00	4.08	Kilogram/	55626		226,955.00	2	Müstahsil (Muhtahsil)
TOPLAM:						63,841.00	0.00	269,097.95	3	

DIĞER ÜRÜNLER  
YAŞ SEBZE  
TAZE (YEŞİL) SOĞAN

Ürün Adı	Mahsul Yılı	En Az Fiyat	En Çok Fiyat	Ortalama Fiyat	Birim	Miktar	Yrd.Mktr	Tutar	İşlem Sayısı	Satış Şekli
TAZE (YEŞİL) SOĞAN	2023	8.78	8.78	8.78	Kilogram/	17805		156,327.90	1	Müstahsil (Muhtahsil)
TAZE (YEŞİL) SOĞAN	2024	6.00	19.00	7.95	Kilogram/	45885		364,825.00	2	Müstahsil (Muhtahsil)
TOPLAM:						63,690.00	0.00	521,152.90	3	

DIĞER ÜRÜNLER  
YAŞ SEBZE  
TERE

Ürün Adı	Mahsul Yılı	En Az Fiyat	En Çok Fiyat	Ortalama Fiyat	Birim	Miktar	Yrd.Mktr	Tutar	İşlem Sayısı	Satış Şekli	
TERE	2024	3.00	6.00	4.00	Kilogram/	44385		177,640.00	2	Müstahsil (Muhtahsil)	
TERE	2023	5.89	5.89	5.89	Kilogram/	3734		21,993.26	1	Müstahsil (Muhtahsil)	
TOPLAM:							48,119.00	0.00	199,633.26	3	

DIĞER ÜRÜNLER  
YAŞ SEBZE  
ROKA

Ürün Adı	Mahsul Yılı	En Az Fiyat	En Çok Fiyat	Ortalama Fiyat	Birim	Miktar	Yrd.Mktr	Tutar	İşlem Sayısı	Satış Şekli	
ROKA	2023	5.85	5.85	5.85	Kilogram/	4975		29,103.75	1	Müstahsil (Muhtahsil)	
ROKA	2024	3.00	5.00	3.93	Kilogram/	55241		217,128.00	2	Müstahsil (Muhtahsil)	
TOPLAM:							60,216.00	0.00	246,231.75	3	

DIĞER ÜRÜNLER  
YAŞ SEBZE  
KEREVİZ

Ürün Adı	Mahsul Yılı	En Az Fiyat	En Çok Fiyat	Ortalama Fiyat	Birim	Miktar	Yrd.Mktr	Tutar	İşlem Sayısı	Satış Şekli	
KEREVİZ	2023	35.00	35.00	35.00	Kilogram/	35		1,225.00	1	Müstahsil (Muhtahsil)	
TOPLAM:							35.00	0.00	1,225.00	1	

DIĞER ÜRÜNLER  
YAŞ SEBZE  
PAZI

Ürün Adı	Mahsul Yılı	En Az Fiyat	En Çok Fiyat	Ortalama Fiyat	Birim	Miktar	Yrd.Mktr	Tutar	İşlem Sayısı	Satış Şekli	
PAZI	2023	16.25	16.25	16.25	Kilogram/	390		6,337.50	1	Müstahsil (Muhtahsil)	
TOPLAM:							390.00	0.00	6,337.50	1	

DIĞER ÜRÜNLER  
YAŞ SEBZE  
SEMİZ OTU

Ürün Adı	Mahsul Yılı	En Az Fiyat	En Çok Fiyat	Ortalama Fiyat	Birim	Miktar	Yrd.Mktr	Tutar	İşlem Sayısı	Satış Şekli	
SEMİZ OTU	2023	13.23	13.29	13.28	Kilogram/	1740		23,113.80	1	Müstahsil (Muhtahsil)	
SEMİZ OTU	2024	5.00	11.00	8.86	Kilogram/	9565		84,765.00	1	Müstahsil (Muhtahsil)	
TOPLAM:							11,305.00	0.00	107,878.80	2	

DIĞER ÜRÜNLER  
YAŞ MEYVELER  
ELMA

Ürün Adı	Mahsul Yılı	En Az Fiyat	En Çok Fiyat	Ortalama Fiyat	Birim	Miktar	Yrd.Mktr	Tutar	İşlem Sayısı	Satış Şekli
ELMA	2023	11.00	18.00	14.24	Kilogram/	259148.44		3,689,920.83	2	Müstahsil (Muhtahsil)
ELMA	2024	15.00	15.00	15.00	Kilogram/	9028		135,420.00	1	Müstahsil (Muhtahsil)
ELMA ARJANTİN	2023	25.00	27.00	26.57	Kilogram/	944.6		25,094.50	1	Müstahsil (Muhtahsil)
ELMA GOLDEN	2023	12.00	26.00	16.58	Kilogram/	6643.1		110,141.21	2	Müstahsil (Muhtahsil)
ELMA GOLDEN	2024	15.00	18.00	17.07	Kilogram/	19656		335,526.00	2	Müstahsil (Muhtahsil)
ELMA GRANİ SİMİT	2024	18.00	18.00	18.00	Kilogram/	13260		238,680.00	1	Müstahsil (Muhtahsil)
ELMA STARKİNG	2024	16.00	16.00	16.00	Kilogram/	16475		263,600.00	1	Müstahsil (Muhtahsil)
ELMA STARKİNG	2023	22.00	27.00	25.26	Kilogram/	6393.3		161,494.30	1	Müstahsil (Muhtahsil)
ELMA SANAYİ TİPİ	2023	5.00	7.50	6.75	Kilogram/	551264		3,722,784.60	2	Müstahsil (Muhtahsil)
TOPLAM:						882,812.44	0.00	8,682,661.44	13	

DIĞER ÜRÜNLER  
YAŞ MEYVELER  
KAYISI

Ürün Adı	Mahsul Yılı	En Az Fiyat	En Çok Fiyat	Ortalama Fiyat	Birim	Miktar	Yrd.Mktr	Tutar	İşlem Sayısı	Satış Şekli
KAYISI	2023	10.00	20.00	13.84	Kilogram/	18600		257,450.00	1	Müstahsil (Muhtahsil)
TOPLAM:						18,600.00	0.00	257,450.00	1	

DIĞER ÜRÜNLER  
YAŞ MEYVELER  
LİMON

Ürün Adı	Mahsul Yılı	En Az Fiyat	En Çok Fiyat	Ortalama Fiyat	Birim	Miktar	Yrd.Mktr	Tutar	İşlem Sayısı	Satış Şekli
LİMON	2024	15.00	29.00	23.09	Kilogram/	39756		917,895.00	3	Müstahsil (Muhtahsil)
LİMON	2024	18.00	20.00	18.19	Kilogram/	1890		34,376.00	2	Satım (Satım)
TOPLAM:						41,646.00	0.00	952,271.00	5	

DIĞER ÜRÜNLER  
YAŞ MEYVELER  
MANDALİNA

Ürün Adı	Mahsul Yılı	En Az Fiyat	En Çok Fiyat	Ortalama Fiyat	Birim	Miktar	Yrd.Mktr	Tutar	İşlem Sayısı	Satış Şekli
MANDALİNA	2024	12.00	12.00	12.00	Kilogram/	17805		213,660.00	1	Müstahsil (Muhtahsil)
TOPLAM:						17,805.00	0.00	213,660.00	1	



DIĞER ÜRÜNLER  
YAŞ MEYVELER  
ŞEFTALİ

Ürün Adı	Mahsul Yılı	En Az Fiyat	En Çok Fiyat	Ortalama Fiyat	Birim	Miktar	Yrd.Mktr	Tutar	İşlem Sayısı	Satış Şekli
ŞEFTALİ	2023	14.09	50.00	36.29	Kilogram/	10548.7		382,794.48	2	Müstahsil (Muhtahsil)
ŞEFTALİ SAN.TİPİ	2024	4.00	4.00	4.00	Kilogram/	246542		986,168.00	1	Müstahsil (Muhtahsil)
TOPLAM:						257,090.70	0.00	1,368,962.48	3	

DIĞER ÜRÜNLER  
YAŞ MEYVELER  
ÇİLEK

Ürün Adı	Mahsul Yılı	En Az Fiyat	En Çok Fiyat	Ortalama Fiyat	Birim	Miktar	Yrd.Mktr	Tutar	İşlem Sayısı	Satış Şekli
ÇİLEK	2024	40.00	51.20	49.11	Kilogram/	45793		2,248,744.20	2	Müstahsil (Muhtahsil)
ÇİLEK	2023	24.00	40.00	30.26	Kilogram/	29594		895,626.00	1	Müstahsil (Muhtahsil)
ÇİLEK	2024	55.00	55.00	55.00	Kilogram/	388		21,340.00	1	Satım (Satım)
TOPLAM:						75,775.00	0.00	3,165,710.20	4	

DIĞER ÜRÜNLER  
YAŞ MEYVELER  
KİRAZ

Ürün Adı	Mahsul Yılı	En Az Fiyat	En Çok Fiyat	Ortalama Fiyat	Birim	Miktar	Yrd.Mktr	Tutar	İşlem Sayısı	Satış Şekli
KİRAZ	2023	22.00	45.00	31.67	Kilogram/	3839.6		121,610.61	2	Müstahsil (Muhtahsil)
KİRAZ	2024	24.00	39.00	37.77	Kilogram/	5173		195,367.00	2	Müstahsil (Muhtahsil)
TOPLAM:						9,012.60	0.00	316,977.61	4	

DIĞER ÜRÜNLER  
YAŞ MEYVELER  
KARPUZ

Ürün Adı	Mahsul Yılı	En Az Fiyat	En Çok Fiyat	Ortalama Fiyat	Birim	Miktar	Yrd.Mktr	Tutar	İşlem Sayısı	Satış Şekli
KARPUZ	2024	10.00	10.00	10.00	Kilogram/	9760		97,600.00	1	Müstahsil (Muhtahsil)
TOPLAM:						9,760.00	0.00	97,600.00	1	

DIĞER ÜRÜNLER  
YAŞ MEYVELER  
ERİK

Ürün Adı	Mahsul Yılı	En Az Fiyat	En Çok Fiyat	Ortalama Fiyat	Birim	Miktar	Yrd.Mktr	Tutar	İşlem Sayısı	Satış Şekli
ERİK	2024	41.00	41.00	41.00	Kilogram/	1374		56,334.00	1	Müstahsil (Muhtahsil)

Ürün Adı	Mahsul Yılı	En Az Fiyat	En Çok Fiyat	Ortalama Fiyat	Birim	Miktar	Yrd.Mktr	Tutar	İşlem Sayısı	Satış Şekli	
ERİK	2023	20.00	45.00	25.97	Kilogram/	10311.4		267,763.05	2	Müstahsil (Muhtahsil)	
ERİK	2024	52.50	52.50	52.50	Kilogram/	285		14,962.50	1	Satım (Satım)	
TOPLAM:							11,970.40	0.00	339,059.55	4	

DIĞER ÜRÜNLER  
YAŞ MEYVELER  
NAR

Ürün Adı	Mahsul Yılı	En Az Fiyat	En Çok Fiyat	Ortalama Fiyat	Birim	Miktar	Yrd.Mktr	Tutar	İşlem Sayısı	Satış Şekli	
NAR	2024	10.00	10.00	10.00	Kilogram/	20		200.00	1	Müstahsil (Muhtahsil)	
TOPLAM:							20.00	0.00	200.00	1	

DIĞER ÜRÜNLER  
YAŞ MEYVELER  
MUZ

Ürün Adı	Mahsul Yılı	En Az Fiyat	En Çok Fiyat	Ortalama Fiyat	Birim	Miktar	Yrd.Mktr	Tutar	İşlem Sayısı	Satış Şekli	
MUZ	2024	44.00	44.00	44.00	Kilogram/	63002		2,772,088.00	1	Müstahsil (Muhtahsil)	
MUZ	2024	50.00	50.00	50.00	Kilogram/	553		27,650.00	1	Satım (Satım)	
TOPLAM:							63,555.00	0.00	2,799,738.00	2	

DIĞER ÜRÜNLER  
YAŞ MEYVELER  
YENİ DÜNYA

Ürün Adı	Mahsul Yılı	En Az Fiyat	En Çok Fiyat	Ortalama Fiyat	Birim	Miktar	Yrd.Mktr	Tutar	İşlem Sayısı	Satış Şekli	
YENİ DÜNYA	2023	20.33	20.33	20.33	Kilogram/	225		4,574.25	1	Müstahsil (Muhtahsil)	
YENİ DÜNYA	2024	35.00	35.00	35.00	Kilogram/	436		15,260.00	1	Satım (Satım)	
TOPLAM:							661.00	0.00	19,834.25	2	

DIĞER ÜRÜNLER  
YAŞ MEYVELER  
PORTAKAL

Ürün Adı	Mahsul Yılı	En Az Fiyat	En Çok Fiyat	Ortalama Fiyat	Birim	Miktar	Yrd.Mktr	Tutar	İşlem Sayısı	Satış Şekli	
PORTAKAL	2024	10.70	10.70	10.70	Kilogram/	10482		112,157.40	1	Müstahsil (Muhtahsil)	
PORTAKAL SANAYİ TİPİ	2023	6.95	6.95	6.95	Kilogram/	46760		324,982.00	1	Müstahsil (Muhtahsil)	
TOPLAM:							57,242.00	0.00	437,139.40	2	

DİĞER ÜRÜNLER  
YAŞ MEYVELER  
NEKTARİN

Ürün Adı	Mahsul Yılı	En Az Fiyat	En Çok Fiyat	Ortalama Fiyat	Birim	Miktar	Yrd.Mktr	Tutar	İşlem Sayısı	Satış Şekli
NEKTARİN	2023	13.89	50.00	33.78	Kilogram/	6166		208,288.04	2	Müstahsil (Muhtahsil)
TOPLAM:						6,166.00	0.00	208,288.04	2	

DİĞER ÜRÜNLER  
KOTASYON DIŞI DİĞER ÜRÜNLER KIŞNIŞ

Ürün Adı	Mahsul Yılı	En Az Fiyat	En Çok Fiyat	Ortalama Fiyat	Birim	Miktar	Yrd.Mktr	Tutar	İşlem Sayısı	Satış Şekli
KIŞNIŞ	2023	5.85	5.85	5.85	Kilogram/	75		438.75	1	Müstahsil (Muhtahsil)
TOPLAM:						75.00	0.00	438.75	1	

DİĞER ÜRÜNLER  
KOTASYON DIŞI DİĞER ÜRÜNLER SUMAK

Ürün Adı	Mahsul Yılı	En Az Fiyat	En Çok Fiyat	Ortalama Fiyat	Birim	Miktar	Yrd.Mktr	Tutar	İşlem Sayısı	Satış Şekli
SUMAK	2024	110.00	110.00	110.00	Kilogram/	2000		220,000.00	1	Müstahsil (Muhtahsil)
TOPLAM:						2,000.00	0.00	220,000.00	1	

DİĞER ÜRÜNLER  
KOTASYON DIŞI DİĞER ÜRÜNLER SAMAN

Ürün Adı	Mahsul Yılı	En Az Fiyat	En Çok Fiyat	Ortalama Fiyat	Birim	Miktar	Yrd.Mktr	Tutar	İşlem Sayısı	Satış Şekli
SAMAN KG	2023	1.43	2.40	2.00	Kilogram/	342986		686,613.79	3	Müstahsil (Muhtahsil)
TOPLAM:						342,986.00	0.00	686,613.79	3	

DİĞER ÜRÜNLER  
KOTASYON DIŞI DİĞER ÜRÜNLER KEMİK

Ürün Adı	Mahsul Yılı	En Az Fiyat	En Çok Fiyat	Ortalama Fiyat	Birim	Miktar	Yrd.Mktr	Tutar	İşlem Sayısı	Satış Şekli
KEMİK	2024	3.65	4.25	3.81	Kilogram/	368060		1,401,014.00	1	Müstahsil (Muhtahsil)
TOPLAM:						368,060.00	0.00	1,401,014.00	1	

DIĞER ÜRÜNLER  
KOTASYON DIŐI DIĞER ÜRÜNLER ÇEMEN

Ürün Adı	Mahsül Yılı	En Az Fiyat	En Çok Fiyat	Ortalama Fiyat	Birim	Miktar	Yrd.Mktr	Tutar	İşlem Sayısı	Satış Şekli
ÇEMEN	2024	21.50	22.50	22.09	Kilogram/	4250		93,875.00	1	Müstahsil (Muhtahsil)
ÇEMEN	2024	225.40	247.45	243.78	Kilogram/	64.8		15,796.62	1	Satım (Satım)
TOPLAM:						4,314.80	0.00	109,671.62	2	

DIĞER ÜRÜNLER  
SU ÜRÜNLERİ  
BALIKLAR

Ürün Adı	Mahsül Yılı	En Az Fiyat	En Çok Fiyat	Ortalama Fiyat	Birim	Miktar	Yrd.Mktr	Tutar	İşlem Sayısı	Satış Şekli
GÜMÜŐ BALIĐI	2024	16.00	16.00	16.00	Kilogram/	27900		446,400.00	1	Müstahsil (Muhtahsil)
TOPLAM:						27,900.00	0.00	446,400.00	1	

DIĞER ÜRÜNLER  
ÇEŐİTLİ ÜRÜNLER ÇEŐİTLİ  
ÜRÜNLER

Ürün Adı	Mahsül Yılı	En Az Fiyat	En Çok Fiyat	Ortalama Fiyat	Birim	Miktar	Yrd.Mktr	Tutar	İşlem Sayısı	Satış Şekli
KARADUT	2024	74.50	74.50	74.50	Kilogram/	206		15,347.00	1	Müstahsil (Muhtahsil)
ROKA 10'LU BAĐ	2024	45.00	45.00	45.00	Kilogram/	100		4,500.00	1	Müstahsil (Muhtahsil)
NANE YAŐ	2024	3.00	5.00	4.07	Kilogram/	5600		22,800.00	1	Müstahsil (Muhtahsil)
EKŐİMEN (BAĐ)	2024	3.00	5.00	3.92	Kilogram/	37829		148,216.00	2	Müstahsil (Muhtahsil)
REYHAN (BAĐ)	2024	8.00	11.00	8.91	Kilogram/	6605		58,835.00	1	Müstahsil (Muhtahsil)
REYHAN (BAĐ)	2023	12.85	12.85	12.85	Kilogram/	870		11,179.50	1	Müstahsil (Muhtahsil)
NANE	2023	5.35	5.35	5.35	Kilogram/	3775		20,196.25	1	Müstahsil (Muhtahsil)
NANE	2024	3.00	6.00	3.85	Kilogram/	28495		109,680.00	1	Müstahsil (Muhtahsil)
MANTI	2024	253.00	306.00	301.40	Kilogram/	3501		1,055,192.08	3	Satım (Satım)
KARABİBER	2024	180.00	180.00	180.00	Kilogram/	1500		270,000.00	1	Müstahsil (Muhtahsil)
KİMYON	2024	110.00	115.00	111.88	Kilogram/	8000		895,000.00	1	Müstahsil (Muhtahsil)
ÇÖZ YAĐ	2024	4.25	4.25	4.25	Kilogram/	85000		361,250.00	1	Müstahsil (Muhtahsil)
TOPLAM:						181,481.00	0.00	2,972,195.83	15	

								Tutar	İşlem Sayısı
GENEL TOPLAM:								1,677,331,507.6	717
									3

NOT : Bu rapora İPTAL, ONAY, ÖDENMEDİ, İPTAL ONAY SÜRECİNDE ve RED durumundaki tescillere ait veriler dahil edilmemiştir. Vadeli olanlardan TAHAKKUK EDİLDİ ve son aşamada olanlar, vadesiz olanlardan son aşamada olanlara ait veriler dahil edilmiştir.

Düzeltilme yapılan tescillerin en son revizyonuna ait veriler dahil edilmiştir.

