

**PİYASA
ANALİZ
RAPORU**



MART 2024

YURT İÇİ PİYASALAR

YURT DIŐI PİYASALAR

EKONOMİK VERİLER

TEPAV EKONOMİ RAPORU

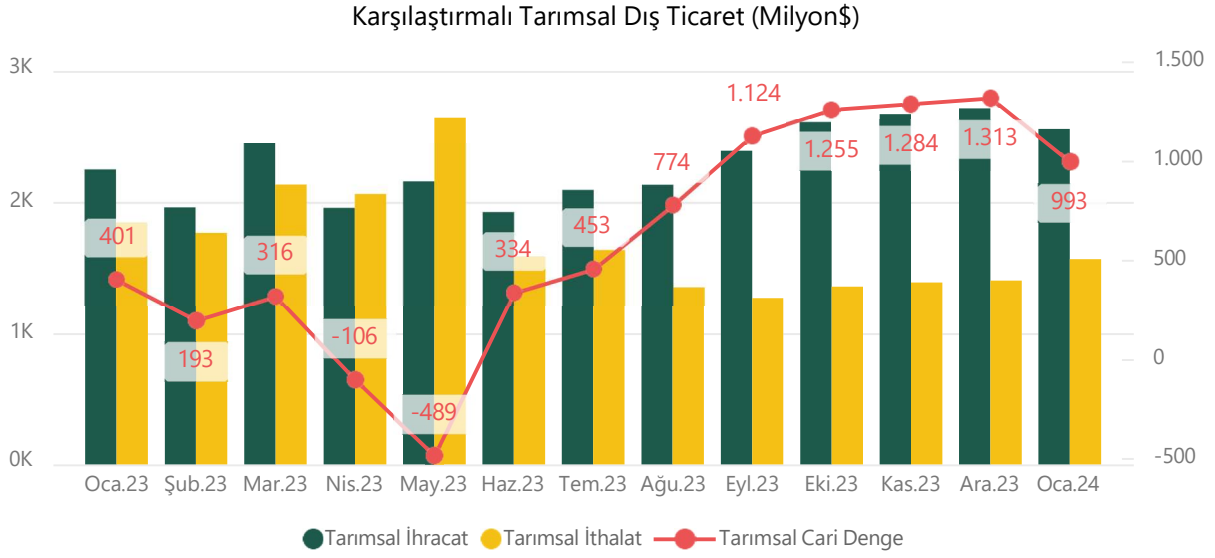
TOBB EKONOMİ BÜLTENİ

KTB BÜLTEN

KAYSERİ

TİCARET BORSASI

TARIM ÜRÜNLERİ PİYASA ANALİZ BÜLTENİ



Piyasa Gelişmeleri	2-6
Türkiye Hububat ve Mamul Madde Piyasalarının Genel Görünümü	7-14
Türkiye Hububat ve Yağlı Tohum Piyasalarının Genel Görünümü	15-18
Türkiye Canlı Hayvan Piyasalarının Genel Görünümü	19
Pamuk Piyasası Genel Görünümü	20
Hububat Piyasa Fiyatları	21-25
Bakliyat Piyasası	26-27
Et ve Süt Piyasası	28
Türkiye Makro-Ekonomik Göstergeleri	29-31
Dünya Fiyatlarının Seyri	32
Dünya Hububat Piyasalarının Genel Görünümü	33-34
Faaliyetlerimiz & Abonelik Şartları	35

NOT: Bu bülten Agrimetre işbirliği ile abonelere özel hazırlanmaktadır. Üçüncü kişilere izinsiz olarak paylaşamaz ve web sayfalarında yayınlanamaz.

PİYASA GELİŞMELERİ

İsmail KEMALOĞLU

Değerli Dostlar;

Sizlerden abonelik ücreti talep etmeden bültenimizi sürdürmeyi amaçladığımızı, dostların sponsorlukları ile yolumuza devam edeceğimizi belirtmiştik.

Bu sayıdan itibaren bültenimize sponsorluk desteği veren Beşler Un adına Mesut Çakmak dostumuza ve Beşler ailesine, Ulusoy un ve Söke Un ailesi adına Günhan Ulusoy kardeşimize, Özgenç Tarım adına dostlarımız Nevzat Özgenç ve kardeşlerine çok teşekkür ederiz.

Mart ayına girdiğimiz bugünlerde, 2024 yılı hububat hasat sezonuna 3 aylık bir süre kaldı.

2023-24 hasat sezonu öngörülerimiz doğrultusunda seyrediyor. Uluslararası piyasalar ve yurtiçinde rekoltelelerdeki bolluğun, ekonomik gelişmelerin, talepteki daralmanın, ticaretteki zorlukların, jeopolitik riskler kaynaklı lojistik olumsuzlukların, alternatif taşıma güzergahlarının etkisini hissediyoruz.

Yurtdışı fiyatlar kısa aralıklarda hızlı düşüyor. Hububat ve yağlı tohumlar dahil hammadde fiyatlarında ilginç gelişmeler yaşanıyor. Genel değerlendirme ve öngörülerimizi kısaca özetlemeye çalışalım.

Yurtdışı Gelişmeler**USDA tarafından yayınlanan son raporda;**

2023/24 dönemi için küresel buğday görünümü; arz artarken, tüketim ve ticaretin de artacağı ancak nihai stokların azalacağı yönündedir. **Buğday arzı**, özellikle Irak ve Arjantin'deki yüksek üretim nedeniyle 0,5 milyon ton artışla **1 milyar 057 milyon tona yükseltildi. Küresel tüketim ise** özellikle hükümetin fiyat enflasyonu ile mücadele etmek için rezervlerini satmaya devam ettiği Hindistan'da Gıda, Tohum ve Endüstriyel (FSI) kullanımının artmasıyla 1,1 milyon ton artışla **797,5 milyona yükseltildi.**

Dünya buğday ticareti; Ukrayna, Arjantin, Avustralya ve Türkiye'nin artan ihracatının Birleşik Krallık ve Brezilya'nın azalan ihracatını fazlasıyla telafi etmesiyle 1,2 milyon ton artışla **210,7 milyona yükseldi. 2023/24 dönemi için öngörülen nihai stoklar** Hindistan, Çin ve Ukrayna'daki düşüşler nedeniyle 0,7 milyon ton azaltılarak **2015/16 döneminden bu yana en düşük seviye olan 259,4 milyona indirildi.**

2023/24 dönemi için küresel iri taneli tahıl (kaba yem hammaddesi) üretiminin 3,8 milyon ton düşüşle 1 milyar 510 milyon tona gerileyeceği tahmin ediliyor. Bu ayki iri taneli tahıl görünümü, geçen aya göre üretimin azalması, tüketimin neredeyse değişmemesi ve bitiş stoklarının düşmesi yönünde.

Mısır üretimi Brezilya, Meksika ve Sırbistan'daki düşüşlerin Hindistan ve Türkiye'deki artışlarla kısmen dengelenmesiyle azaltılmıştır. Brezilya için üretim, daha düşük beklenen alana bağlı olarak düşürüldü. 2023/24 için başlıca küresel ticaret değişiklikleri arasında Ukrayna ve Pakistan için öngörülen mısır ihracatındaki artış ile Brezilya, Hindistan ve Sırbistan için öngörülen düşüşler yer almaktadır. 2022/23 için, Arjantin'in Mart 2023'te başlayan pazarlama yılına yönelik ihracatı, bugüne kadar gözlemlenen sevkiyatlara dayanarak artırılırken, Brezilya'nın ihracatı düşürüldü. Bangladeş ve AB'nin 2023/24 mısır ithalatında kesintiye gidilmiştir.

Arpa ihracatı, Avustralya ve Ukrayna için artırılırken Kanada için düşürüldü. Mısır nihai stokları geçen aya göre düşüş göstermiştir. Ukrayna, Brezilya, Hindistan, AB, Meksika ve Paraguay'ın stoklarında azalma görüldü. Küresel mısır nihai stokları 322,1 milyon ton ile öncekine göre 3,2 milyon azaldı.

2023/24 küresel pirinç görünümü, daha yüksek arz ve tüketim, ılımlı bir şekilde daha yüksek ticaret ve neredeyse değişmeyen nihai stoklar yönündedir. Endonezya ve Vietnam'ın başlangıç stoklarındaki artış nedeniyle arz 0,7 milyon ton artışla 690,1 milyon tona yükseltilmiştir. Sri Lanka'nın iki yıllık düşük üretimden sonra toparlanmaya başlamasıyla artan üretimi de arzı yükseltmektedir.

Dünya 2023/24 tüketimi Endonezya, Suudi Arabistan ve Filipinler'deki artışların öncülüğünde 0,8 milyon ton artışla 522,9 milyon tona yükseldi. Dünya 2023/24 ticareti, Pakistan ve Amerika Birleşik Devletleri'nin ihracatındaki artışla 0,1 milyon ton artarak 51,6 milyona yükseldi. Öngörülen dünya nihai stokları, başta Çin'deki azalma ve Endonezya'daki artış olmak üzere büyük ölçüde dengeleyici birkaç değişikliklikle 0,1 milyon ton azalarak 167,2 milyona düşürülmüştür.

Küresel 2023/24 soya fasulyesi arz ve talep tahminleri, geçen aya kıyasla daha yüksek başlangıç stokları, daha düşük üretim, daha düşük ihracat ve daha yüksek bitiş stokları öngörmektedir. Başlangıç stokları, Brezilya'nın 2022/23 mahsulünün daha yüksek olması nedeniyle 1,7 milyon ton artırdı. Brezilya'nın 2022/23 üretimi, daha yüksek alan ve rekolte nedeniyle 2,0 milyon ton artışla 162,0 milyon tona yükseltildi ve sezonun sonuna kadar neredeyse kesinleşmiş kırma ve ihracat verilerini yansıtmaktadır. Brezilya'nın 2023/24 mahsulü, güney Mato Grosso ve Parana'daki olumsuz hava koşulları nedeniyle daha yüksek hasat alanının daha düşük verimle dengelenmesi nedeniyle 1,0 milyon ton azaltılarak 156,0 milyona düşürüldü. 2023/24 dönemi için küresel soya fasulyesi ihracatı, Amerika Birleşik Devletleri'ne yapılan sevkiyatlardaki düşüş nedeniyle 0,4 milyon ton azalarak 170,6 milyon tona geriledi. Brezilya'nın yılbaşından bu yana (Ekim-Ocak) güçlü seyreden ihracatı bu düşüşü kısmen dengeliyor. Vietnam için ithalat azaldı. Küresel soya fasulyesi nihai stokları, Amerika Birleşik Devletleri ve Brezilya'daki yüksek stoklar nedeniyle 1,4 milyon ton artarak 116,0 milyona yükseldi.

FAO Gıda Fiyatları Endeksi Şubat 2024 raporuna göre;

FAO Gıda Fiyatları Endeksi (FFPI) Ocak 2024'te, tahıl ve et fiyatları endekslerindeki düşüşlerin şeker fiyat endeksindeki artışı fazlasıyla dengelemesi, süt ürünleri ve bitkisel yağ fiyat endekslerinde ise sadece küçük düzeltmeler kaydedilmesiyle, revize edilen Aralık seviyesine göre yüzde 1,0 düştü. Endeks bir yıl önceki değerinin yüzde 10,4 altında gerçekleşti.

Tahıl Fiyatları Endeksi Ocak ayında ortalama 120,1 puan olurken, Aralık ayına göre yüzde 2,2 ve Ocak 2023 değerine göre yüzde 18,6 düşüş gösterdi. Küresel buğday ihracat fiyatları, ihracatçılar arasında devam eden güçlü rekabet ve güney yarımküre ülkelerinde yeni hasat edilen arzın gelişyle Ocak ayında geriledi. Mısır ihracat fiyatları, Arjantin'de mahsul koşullarının iyileşmesi ve hasadın başlamasının yanı sıra üretim tahminlerinin yukarı yönlü revize edilmesinin ardından Amerika Birleşik Devletleri'nde artan arzı yansıtarak bir önceki aya göre keskin bir düşüş gösterdi. Buğday ve mısır fiyatlarına paralel olarak arpa ve sorgum dünya fiyatları da Ocak ayında düşüş gösterdi.

Buna karşılık, **FAO Pirinç Fiyatları Endeksi Ocak ayında yüzde 1,2 daha arttı** ve bu artış büyük ölçüde Tayland ve Pakistan sevkiyatlarının güçlü seyri ve Endonezya'nın ek alımları nedeniyle daha yüksek kaliteli Indica pirincinin fiyatlarındaki artışı yansıttı.

Bitkisel Yağ Fiyatları Endeksi Ocak ayında ortalama 122,5 puan ile bir önceki aya göre yüzde 0,1 artış gösterdi, ancak yine de Ocak 2023 değerinin yüzde 12,8 altında kaldı. Fiyat endeksinin bir önceki aya göre sabit kalması, küresel palm ve ayçiçeği yağı fiyatlarındaki artışın soya ve kolza yağı kotasyonlarındaki düşüşü dengelemesinin birleşik etkilerini yansıttı. Uluslararası palm yağı fiyatları Ocak ayında, başlıca üretici ülkelerde mevsimsel olarak azalan üretim ve Malezya'daki olumsuz hava koşullarına ilişkin endişeler nedeniyle ılımlı bir artış gösterdi. Bu arada, dünya ayçiçeği tohumu yağı kotasyonları, özellikle Türkiye'den artan ithalat talebinin etkisiyle yükseldi. Buna karşın, uluslararası soya ve kolza yağı fiyatları, sırasıyla Güney Amerika'dan büyük miktarda tedarik beklentileri ve Avrupa'da süregelen bol arz nedeniyle geriledi.

Süt Ürünleri Fiyat Endeksi Ocak ayında ortalama 118,9 puan olarak gerçekleşirken, revize edilen Aralık değerine göre neredeyse hiç değişmedi ve bir yıl önceki ilgili aydaki değerinin yüzde 17,8 altında kaldı. Ocak ayında, tereyağı ve tam yağlı süt tozu (WMP) için uluslararası fiyat teklifleri artarak yağsız süt tozu (SMP) ve peynir fiyatlarındaki düşüşleri neredeyse dengeledi. Dünya tereyağı fiyatları, Asyalı alıcıların artan talebinin yanı sıra perakende sektörünün stokları yenilemek için daha güçlü talepte bulunması ve Batı Avrupa'da stokların azalması nedeniyle yükseldi. Bu arada, WMP fiyatları da özellikle Çin'in orta vadeli teslimatlar için artan talebini ve Yeni Zelanda'da mevsimsel olarak düşen üretimi yansıtarak arttı. Buna karşın, uluslararası SMP ve peynir fiyatları, spot arz talebinin durgun seyretmesi ve alıcıların acil ihtiyaçlarının yeterince karşılanması nedeniyle geriledi.

FAO Et Fiyat Endeksi Ocak ayında Aralık ayına göre yüzde 1,4 düşüşle üst üste yedinci aylık düşüşünü kaydetti ve geçen yılki değerinin yüzde 1,2 altında kaldı. Kanatlı eti için uluslararası fiyat kotasyonları, küresel talebin zayıf seyretmeye devam etmesi ve önde gelen ihracatçı ülkelerdeki ihraç edilebilir ürün bolluğu nedeniyle Ocak ayında da geriledi. Benzer şekilde, domuz eti kotasyonları da Çin'in artan ulusal domuz eti üretimi ve bazı üretici ülkelerdeki arz bolluğuna paralel olarak ithalat alımlarındaki düşüş nedeniyle bir miktar gerilemiştir. Dünya büyükbaş hayvan eti fiyatları da esas olarak Okyanusya ve Güney Amerika'dan gelen yüksek ihracat arzını yansıtarak marjinal bir düşüş gösterdi. Buna karşılık, uluslararası küçükbaş hayvan eti fiyatları, yüksek küresel ithalat talebi ve Okyanusya'da son yağışların çiftçileri hayvanları daha uzun süre tutmaya teşvik etmesiyle azalan kesimlik hayvan arzı nedeniyle arttı.

FAO Şeker Fiyat Endeksi Ocak ayında, Aralık ayına göre yüzde 0,8 ve bir yıl önceki değerine göre yüzde 15,9 artışla ortalama 135,3 puan oldu. Dünya şeker fiyatlarındaki artışta, Brezilya'da ortalamanın altında seyreden yağışların Nisan ayından itibaren hasat edilecek şeker kamışı mahsulü üzerindeki olası etkisine ilişkin endişelerin yanı sıra yeni sezonun yavaş başlaması ve iki önemli üretici ülke olan Tayland ve Hindistan'daki olumsuz üretim beklentileri etkili oldu. Bununla birlikte, yakın zamanda tamamlanan hasattan elde edilen büyük arz ve Brezilya'daki etanol satışlarından elde edilen düşük getiri, Brezilya realinin ABD doları karşısında zayıflamasıyla birlikte, dünya şeker fiyatlarındaki aylık artışı sınırlandırmaya katkıda bulunmuştur.

Ülkelerdeki gelişmelere baktığımızda,

Köstence Limanı verilerine göre: Ukrayna tahıl ve yağlı tohum/ürünlerinin geçici insani yardım koridoru üzerinden sevkiyatının ilerlemesini yansıtır şekilde, Ocak ayında Romanya'nın Köstence Limanı üzerinden sevk edilen toplam hacim bir önceki yılın aynı ayına göre belirgin bir düşüş göstererek 436.000 tona gerilemiştir. (bir önceki yılın aynı ayında 700.000 ton iken Köstence limanı üzerinden yapılan sevkiyatlar 2022 yılında 8,6 milyon tona, 2023 yılında ise 14,0 milyon tona ulaşmıştır.)

ABD’de eyalet valilerinin daha önceki talebine cevaben, bazı eyaletlerde (Illinois, Iowa, Minnesota, Missouri, Nebraska, Ohio, Güney Dakota ve Wisconsin) E15 etanol karışımlarının yıl boyunca satışı onaylandı ve satışlar üzerindeki mevsimsel yasağın 2025’ten itibaren kaldırılacağı açıklandı. Bu politikanın etanol üretimi kaynaklı talebi artırması beklenmektedir.

Hindistan Tüketici İşleri, Gıda ve Kamu Dağıtım Bakanlığı 2024/25 sezonu buğday alım hedefini 30,0 milyon-32,0 milyon ton (önceki yıl 34,1 milyon ton) olarak belirlemiştir.

Endonezya Ulusal Gıda Ajansı rezervleri artırma çabaları çerçevesinde, 2024 yılı pirinç ithalat kotasını 1,6 milyon ton artırarak 3,6 milyon tona yükseltmiştir. (tahmini olarak 0,5 milyon tonu halihazırda ithal edilmiştir) .

Resmi istatistiklere göre **Kazakistan 2023 yılında Rus buğdayı ithalatını önemli ölçüde artırmıştır.** 2023 yılının 12 ayında Kazakistan Cumhuriyeti’ne Rusya Federasyonu’ndan 1.988 milyon ton buğday ithal edilmiştir. Bu rakam, 2022 yılından %20 daha yüksektir.

Aralık 2023'te Kazakistan, Rusya'dan son birkaç sezonun en yüksek aylık tahıl hacmi olan 277,43 bin ton ithalat yaptı. Olumsuz hava koşulları nedeniyle 2023 yılında Kazakistan'daki buğday hasadı %26 oranında azalarak 12,11 milyon tona gerilemiştir. Buna ek olarak, hasadın kalitesi de kötüleşmiştir. Tarım Bakanlığı'nın tahminlerine göre, Aralık 2023 itibarıyla Kazakistan'daki buğday hasadının sadece %35'i 3. sınıfa aittir. 25 Eylül 2023'ten itibaren 6 aylığına karayolu ile buğday ithalatı yasak olmasına rağmen ürün girişinin kaçak yollarla gerçekleştiği belirtilmektedir.

Rusya Köylü Çiftlikleri ve Tarım Kooperatifleri Birliği (APFAC) tahıl ihracat vergisinin kaldırılması gerektiğini duyurmuştur. Örgüt, vergileri tarımsal karlılıktaki düşüşün ana nedenlerinden biri olarak görmektedir.

Buğday, mısır ve arpa ihracatında değişken vergiler ve tarım üreticilerini sübvansane etmek için bunlardan alınan fonların iadesini sağlayan tahıl damperi mekanizması, Rusya Federasyonu'nda 2 Haziran 2021'de uygulamaya konuldu. Vergi miktarı, Moskova Borsası'nda kayıtlı ihracat sözleşmeleri fiyatlarına dayalı fiyat göstergelerine göre haftalık olarak hesaplanmaktadır. Vergi, baz ve gösterge fiyatlar arasındaki farkın %70'idir.

Rusya Tahıl Birliği'nin (RGU) izleme verilerine göre, 15 Şubat'ta yürürlüğe giren ihracat kotasına rağmen Rusya'dan yapılan tahıl ihracatı artmaya devam etmektedir.

RGU analitik departmanı müdürü Elena Tyurina'nın belirttiği üzere, 15-25 Şubat tarihleri arasında Rusya'nın başlıca tahıl türlerinin sevkiyatı bir önceki yıla göre %23,5 artarak 1,87 milyon tona ulaştı. Buğday, %17,3 artışla 1,478 milyon ton, arpa ise neredeyse 2,2 kat artışla 192 bin tona, bu ayın ortasına kadar düşüş gösteren mısır sevkiyatları ise 15 Şubat'tan sonra %20,7 oranında artarak 200 bin tona ulaştı. Şubat ayının ilk yarısında toplamda 2,097 milyon ton buğday (+%30) ve 2,5 milyon ton diğer ana tahıl ürünleri (+%22,5) ihracat için sevk edilmiştir. **İhracatın hızlanması, bu sezon için 55 milyon tonu buğday olmak üzere 67 milyon tonluk ihracat rakamına ulaşılacağı tahminini beraberinde getirmiştir. Kotaların tamamen kullanılacağı beklenmektedir.**

Yıllık bazda baktığımızda hammadde fiyatlarında ciddi düşüşler yaşandığını görüyoruz. Son bir yılda; mısır (Arjantin) fiyatlarında %42, arpa (Fransız) fiyatlarında %38, karadeniz buğday fiyatlarında %30, ayçiçek yağı fiyatlarında %29, ayçiçek tohumu fiyatlarında ise %25 civarı düşüşler yaşandı.

Sadece son bir haftada karadeniz buğday fiyatları %10 civarı geriye geldi. Mısır fiyatlarındaki düşüş %12'leri geçti. Aynı şekilde ayçiçek yağı fiyatları %8, tohum fiyatları %10 üzerinde geriledi.

Genel beklenti bu etkinin yeni hasada kadar devam edeceği yönünde. Rekolterlerde sorun görünmemesi, ekonomilerdeki resesyon, talep taraftaki rahatlık, ihracatçı ülkelerin satış iştahı dengeleri değiştiriyor, hammadde fiyatlarını aşağı çekiyor. Kızıldeniz'de yaşanan lojistik sıkıntılar nakliye güzergahının uzamasına bağlı olarak maliyetleri artırmış görünse de karadeniz ülkeleri bu durumu ihracat tonajı artırma, stokları eritme amaçlı fiyat dengesi ile avantaja çevirmeye çalışıyor. **Uluslararası Hammadde Fiyatları (FOB)**

Ürün (FOB \$/ton)	Cari Fiyat	Önceki Ay	Önceki Yıl	Yıllık Değişim (%)	Haftalık Değişim (%)
Makarnalık buğday (Fransa)	382	408	455	-16,15%	-6,48%
Buğday (Karadeniz)	210	234	299	-29,77%	-10,26%
Buğday (ABD HRW)	269	287	377	-28,65%	-6,27%
Mısır (Karadeniz)	195	197	276	-29,35%	-1,02%
Mısır (Arjantin)	183	209	313	-41,53%	-12,44%
Arpa (Karadeniz)	185	196	275	-32,73%	-5,61%
Arpa (Fransa)	204	214	328	-37,68%	-4,66%
Ayçiçeği Yağı (Karadeniz)	800	870	1.120	-28,57%	-8,05%
Ayçiçeği Tohumu (Karadeniz)	420	470	555	-24,32%	-10,64%
Kuru Fasulye (ABD)	1.630	1.630	1.450	12,41%	0,00%
Kırmızı Mercimek (Kanada)	675	670	745	-9,40%	0,75%
Yeşil Mercimek (Kanada)	1.400	1.190	1.245	12,45%	17,65%
Nohut (10 mm Meksika)	1.950	1.950	1.980	-1,52%	0,00%
Güney Amerika Baldo Pirinç	1.500	1.500	1.320	13,64%	0,00%
Avrupa Baldo Pirinç	1.538	1.550	1.480	3,92%	-0,77%

TÜRİB Fiyatları:

Ürün (£/ton)	Cari Fiyat	Önceki Ay	Önceki Yıl	Yıllık Değişim (%)	Haftalık Değişim (%)
Ekmeklik Buğday	9.160	8.940	6.640	37,95%	2,46%
Makarnalık Buğday	10.460	10.200	8.100	29,14%	2,55%
Arpa	7.350	7.165	5.720	28,50%	2,58%
Mısır	6.760	6.325	5.485	23,25%	6,88%
Çavdar	6.800	6.700	5.750	18,26%	1,49%
Yulaf	6.000	6.500	5.450	10,09%	-7,69%
Nohut	35.000	31.000	23.000	52,17%	12,90%
Soya Fasulyesi	16.300	-	12.000	35,83%	-
Ayçiçeği Tohumu	-	15.100	-	-	-

Gerçekleşen son ihalelere baktığımızda;

- **Ürdün**, uluslararası bir ihalede, Mayıs sevkiyatı için C&F 219,50 \$/ton fiyatla 60.000 ton yemlik arpa satın almıştır.
- **Tayland Yem Değirmencileri Birliği (TFMA)** Nisan/Mayıs sevkiyatı için c&f 248,50\$/ton fiyattan muhtemelen AB (Bulgaristan, Almanya veya Romanya) menşeli 60.000 ton yemlik buğday satın almıştır.
- **Güney Koreli** bir grup un değirmeni Mayıs-Haziran sevkiyatı için 172.300 ton buğday satın almıştır: ABD'den 231,48\$ fob fiyattan 34.850 ton yumuşak beyaz buğday (%9,5-%11,0 protein), 238,82\$ fob fiyattan 2.130 ton yumuşak beyaz buğday (maks. %9 protein), 248,38\$- 250,21\$ fob fiyattan 18.480 ton HRW (%11,5) ve 290,17\$ fob fiyattan 30.440 ton DNS (%14,0 protein) olmak üzere toplam 85.900 ton buğday satın alınmıştır. Buna ek olarak, Avustralya'dan 50.000 ton ASW ve AH buğdayı düşük ila orta 280\$ fob seviyesinden satın alınırken, Kanada'dan 36.400 ton CWRS fob 280\$ altında fiyat seviyesinden satın alınmıştır.
- **Tunus Devlet hububat ajansı**, Mart ayı için c&f 238,88\$/ton fiyatla opsiyonel menşelerden yaklaşık 100.000 ton ekmeklik buğday satın almıştır.
- **Mısır'ın GASC Kurumu**, Mart/Nisan sevkiyatı için C&F 920 \$/ton fiyatla 60.250 ton ayçiçek yağını opsiyonel menşelerden satın almıştır.
- **Ürdün Devlet hububat alıcısı**, Mayıs sevkiyatı için tahmini C&F 240,50 \$/ton fiyatla fiyatla, 50.000 ton ekmeklik buğday satın almıştır.
- **Çinli ithalatçılar** geçtiğimiz hafta Ukrayna'dan önemli miktarda hayvan yemi mısır satın almıştır. 60.000 tonluk dört sevkiyatta en az 240 bin tonluk alım yapılmıştır. Fiyatlar C&F Çin teslimatlı 227-230 \$/ton aralığındadır. Bir tüccar, "Ukrayna mısırı dünyanın en ucuz mısırı gibi görünüyor ve sunulan düşük fiyatlar Ukrayna limanlarından ve Kızıldeniz'den yapılan seferlerin aksaması riskini değerli kılıyor," dedi. "Sevkiyatın Kızıldeniz üzerinden Çin gemileriyle yapıldığına inanılıyor."
- Çin, geleneksel olarak Ukrayna mısırının büyük bir alıcısıdır ve Rusya'nın geçen yıl Ukrayna tahıl ihracatı için BM destekli güvenli nakliye koridorundan çıkmasının yol açtığı nakliye aksamasına rağmen son aylarda alımlarına devam etmiştir.

Yurtiçi Gelişmeler**Değerli dostlar,**

Yurtiçi piyasalarda hasat başlarken söylediklerimiz ve öngörülerimiz dışında bir gelişme görülüyor. En büyük alıcının devlet olacağını, sanayicilerin ithal stokları uzun süre kullanacağını, tarihi stokların 2023-24 hasat sezonunda eritemeyeceğini, ihtiyaç fazlası ithalat miktarının 2024 hasadına devredeceğini, sektörün devletten yılbaşından önce ürün talebinin olmayacağını, yeni yıldaki talebin de piyasadaki durgunluk ve ithalat etkisi ile sınırlı kalacağını yazmıştık.

Mart ayına girdiğimiz bugünlerde yaptığımız saha araştırmamıza göre, TMO'nun hasattan bugüne kadarki buğday, arpa satışları sınırlı kaldı. Sektör aylık buğday tüketimini devletten satınalmadı. Düşen yurtdışı fiyatlara bağlı olarak ithalatın iç piyasayı baskılaması, un ve yem satışlarındaki karsızlık, faiz ve finans maliyetleri etkisi ile sektörün stoklarını kısa vadeli değerlendirmesi devlet satışlarını çok azalttı. Mısır fiyatlarının çok ucuz kalmasına bağlı artan talep ve fiyatlardaki yükseliş TMO mısır stoklarına ilgiyi artırdı. 2 milyon tonun üzerinde mısır ihracatının da etkisi ile mısır stoklarının azalacağı hatta yeni hasada kadar yeterlilik tartışması ihtimalinin olacağını not etmiş olalım. Mısır stokları ve fiyatları iyi takip edilmeli..

Yıllık bazda baktığımızda; yurtiçi ekmeklik buğday fiyatları %38, makarnalık buğday fiyatları %29, arpa fiyatları %28, mısır fiyatları %23 civarında artış göstermiş. Hasattan bugüne son 8 aylık sürede hammadde fiyatlarındaki artış enflasyonun altında kaldı.

Yurtdışı fiyat düşüşlerinin aksine iç piyasada haftalık olarak fiyatlarda artış eğilimi var. Mısır fiyatlarındaki artış daha dikkat çekici.

Devletin hammadde satış fiyatlarında aylık olarak önemli bir artış görülüyor. Daha önce de yazdığımız gibi hasada kadar önemli bir fiyat artışı da beklemiyoruz. Artan her fiyat yeni hasat için açıklanacak müdahale fiyatı göstergesidir. Diğer yandan enflasyonla mücadelede hammadde fiyatlarının baskılanması, düşük fiyatlı hammadde satış baskıları olduğunu da biliyoruz.

Gerek düşük fiyatlı hammadde satışı ile görev zararları yazılması, gerekse ithalattaki kontrolsüz girişlerin sonuçta kamu yükünü artıracaklarını, piyasayı bozacaklarını, çiftçiye zarar vereceğini, devleti ticaretin içine daha fazla sokacağını, suyun akışını bulandıracaklarını, sorunları da artıracaklarını herkesin kabul ederek hareket etmesi gerekir.

Sonbahar ekilişleri için hassas bir dönemden geçiyoruz. Özellikle içanadolu bölgesinde kar örtüsü göremedik. Yağışlar azaldı. Mart ve nisan ayı dahil önümüzdeki 2-3 ay bitki gelişimi ve rekolteler açısından çok kritik. Umarım bereket olur, bol yağışlar alırız.

Bu arada Kızıldeniz hattında yaşanan lojistik engeller karşısında devletimiz tarafından alternatif yol güzergahı olarak üzerinde çalışılan '**kalkınma yolu projesi**' dikkatle takip edilmeli. Türkiye'yi uluslararası lojistik ağına bağlayacak her iktisadi yol hattı çok kıymetlidir. Ticaretimiz artarken, turizm ve nüfus hareketleri dahil bölgesel konumumuz gittikçe daha kıymetli hal alıyor. **Türkiye, hayal ettiğimiz bölgesel üs, tarım ve gıda köprüsü konumunu güçlendiriyor.**

Dış ticaret rakamlarına baktığımızda; yeni yılın ilk ayında ekmeçlik buğday ithalatı 734 bin ton ile geçen yılın altında ancak iki yıl önceki ocak ayı ithalatının üzerinde, makarnalık buğday ithalatı sadece 4 bin ton ile yok denecek kadar, arpa ithalatı da yok denecek kadar, soya fasulyesi ithalatı 310 bin ton ile son iki yıllık ocak ayı rakamlarının üzerinde, mısır ithalatı 100 bin ton civarı gerçekleşmiştir.

Yılın ilk ayında un ihracatındaki artış devam ediyor. Aylık un ihracatı 353 bin ton ile son iki yılın ocak ayları ihracatının üzerinde, makarna ihracatı 124 bin ton ile aynı şekilde önceki iki yılın rakamlarının üzerinde, bulgur ihracatı 16 bin ton ile önceki yılın aynı seviyesinde, beyaz et ihracatı 42 bin ton ile geçen yılın üzerinde gerçekleşmiştir.

Türkiye'nin hububata dayalı mamul ihracatı olumlu bir ivmede gidiyor. Amaç; daha çok yerli ürün ile ihracatın yapılabilmesi, ilave katma değerli ürünlerin ihraç edilebilmesidir.

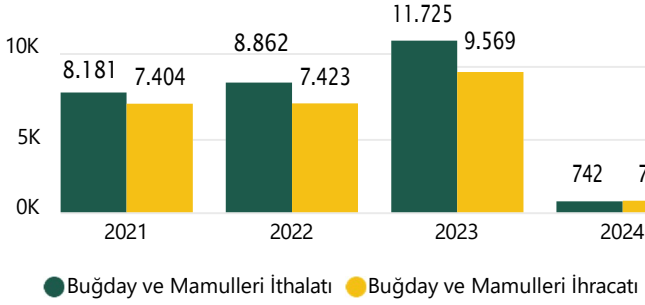
Değerli dostlar;

Geçen hafta **Ankara'da Lidaşder genel kurulunu yaptık.** Benim de divan başkanlığı yaptığım genel kurulda seçilen yeni yönetime başarılar dileriz. Umarız sektör daha güzel işlere imza atar. 10 milyon tonu aşan lisanslı depo kapasitesi ile ülkemizdeki depoculuk altyapısı değişiyor. TÜRİB işlemleri için aracı kurum kuruluş çalışmaları tamamlandı. Yeni yılda ELÜS alım emirleri aracı kurumlar vasıtası ile verilecek. Vadeli işlemler piyasalarının da ülkemize kazandırılması ile tarım piyasalarında yeni yaklaşımları daha etkili göreceğiz.

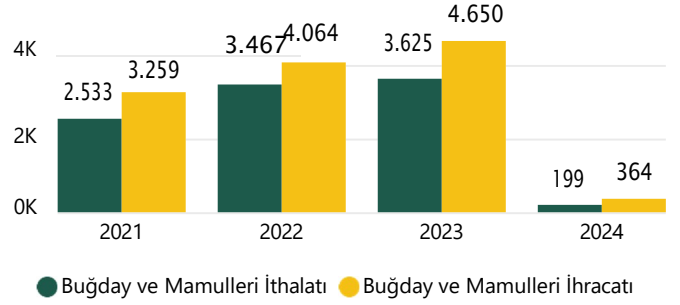
Kalın sağlıklı,,,

Türkiye Hububat ve Mamul Madde Piyasalarının Genel Görünümü

2021-2024 Yılları Mamul Maddenin Karşılığı Buğday Dahil İthalat-İhracat Miktar (Bin Ton)



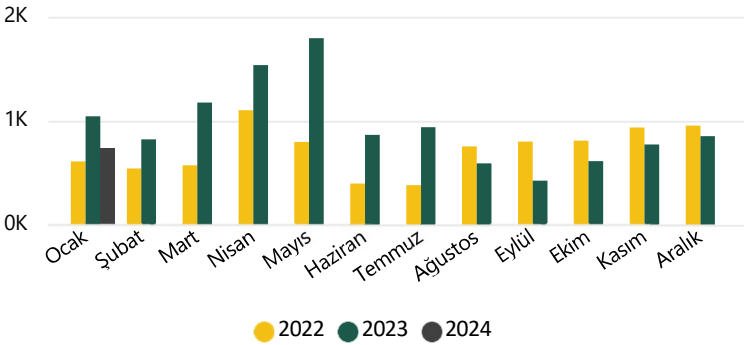
2021-2024 Yılları Mamul Maddenin Karşılığı Buğday Dahil İthalat-İhracat Değer (Milyon \$)



2024 yılının Ocak ayı itibarıyla yaklaşık 742.3 Bin Ton buğday ve mamul maddenin buğday karşılığı dahil ithalata karşılık 772.56 Bin Ton mamul maddenin buğday karşılığı dahil ihracat gerçekleşmiştir. İthalat, ihracatın üzerinde seyretmeye devam etmektedir. Ancak değer olarak bakıldığında ithalata ödenen 198.73 Milyon \$ karşılığı 363.82 Milyon dolarlık ihracat geliri elde edilmiştir.

EKMEKLİK BUĞDAY İTHALATI

Aylar Bazında Ekmeklik Buğday İthalatı (Bin Ton)



⇒ 2023 yılı aylık ortalama ithalat 949.84 Bin Ton, 2024 yılının ilk ayında 733.95 Bin Ton

⇒ 2023 yılının ilk ayında toplam ithalat 1.04 Milyon Ton 2024 yılında 733.95 Bin Ton

⇒ 2023 yılının ilk ayında ortalama ithalat fiyatı 334.19 \$/Ton, 2024 yılında 254.66 \$/Ton

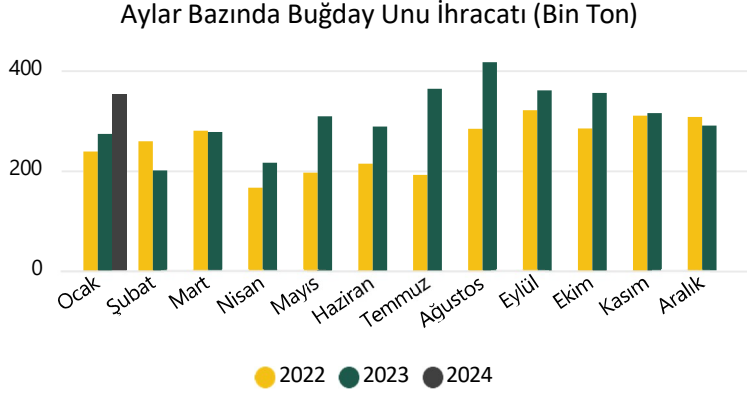
⇒ 2023 yılının ilk ayında 347.79 Milyon dolarlık ithalata karşılık 2024 yılının ilk ayında 186.91 Milyon dolarlık ithalat

Ekmeklik Buğday İthalatı

YIL	2022		2023		2024	
	Miktar (bin ton)	Değer(milyon\$)	Miktar (bin ton)	Değer(milyon\$)	Miktar (bin ton)	Değer(milyon\$)
Ocak	607	\$222	1.041	\$348	734	\$187
Şubat	539	\$194	819	\$271		
Mart	569	\$211	1.172	\$379		
Nisan	1.101	\$464	1.533	\$489		
Mayıs	794	\$350	1.791	\$556		
Haziran	397	\$175	863	\$260		
Temmuz	381	\$165	936	\$264		
Ağustos	751	\$290	589	\$154		
Eylül	797	\$274	424	\$111		
Ekim	809	\$271	611	\$158		
Kasım	933	\$318	770	\$196		
Aralık	952	\$324	849	\$216		
TOPLAM	8.630	\$3.257	11.398	\$3.403	734	\$187

Türkiye Hububat ve Mamul Madde Piyasalarının Genel Görünümü

UN İHRACATI



⇒ 2023 yılı aylık ortalama ihracat 304.69 Bin Ton, 2024 yılının ilk ayında 352.7 Bin Ton

⇒ 2023 yılının ilk ayında toplam ihracat 272.83 Bin Ton 2024 yılında 352.7 Bin Ton

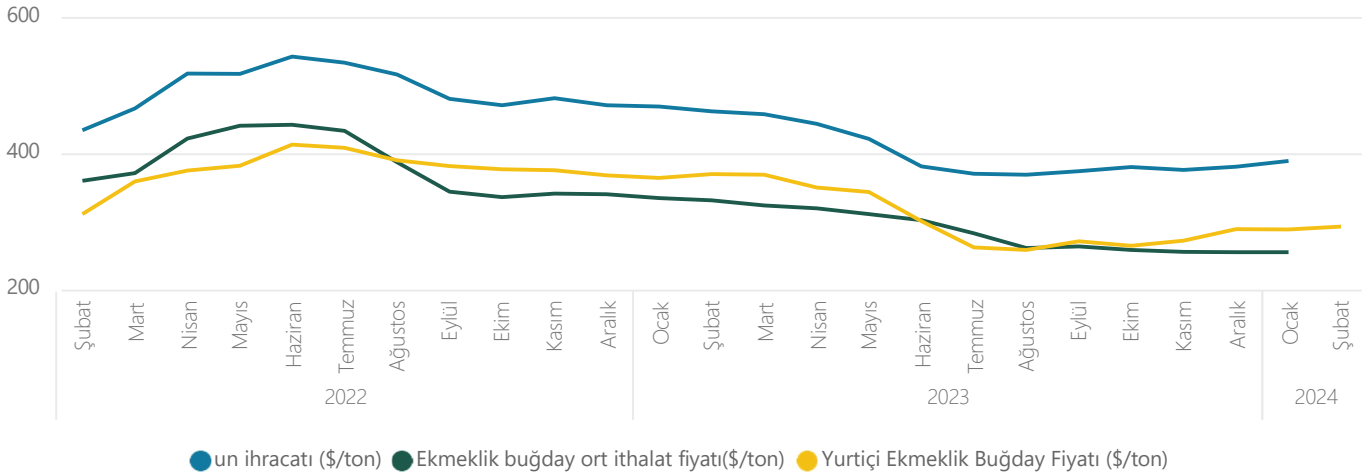
⇒ 2023 yılının ilk ayında ortalama ihracat fiyatı 468.34 \$/Ton, 2024 yılında 388.29 \$/Ton

⇒ 2023 yılının ilk ayında 127.78 Milyon dolarlık ihracata karşılık 2024 yılının ilk ayında 136.95 Milyon dolarlık ihracat

Un İhracatı

YIL	2022		2023		2024		
	AY	Miktar (bin ton)	Değer(milyon\$)	Miktar (bin ton)	Değer(milyon\$)	Miktar (bin ton)	Değer(milyon\$)
Ocak		237	\$105	273	\$128	353	\$137
Şubat		258	\$112	200	\$92		
Mart		279	\$130	277	\$126		
Nisan		165	\$85	215	\$95		
Mayıs		195	\$101	308	\$130		
Haziran		213	\$115	287	\$109		
Temmuz		191	\$102	363	\$134		
Ağustos		283	\$146	416	\$153		
Eylül		320	\$153	360	\$134		
Ekim		284	\$133	355	\$135		
Kasım		309	\$149	314	\$118		
Aralık		307	\$144	289	\$110		
TOPLAM		3.042	\$1.476	3.656	\$1.465	353	\$137

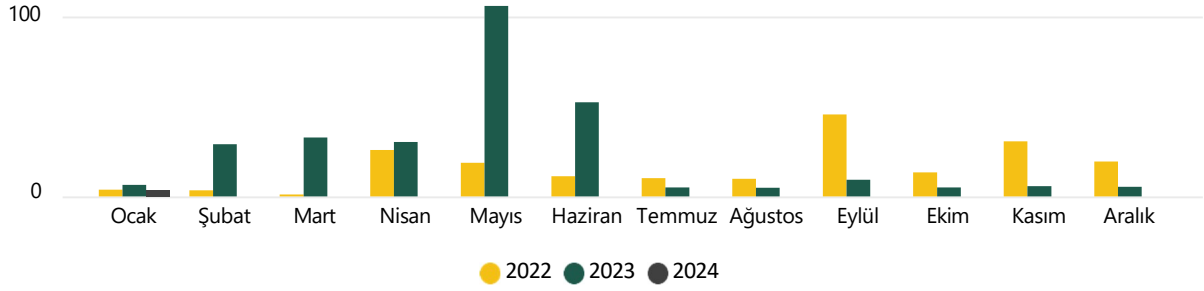
Ekmeklik Buğday ve Un Yurtiçi-Dış Ticaret Fiyatları (\$/TON)



Türkiye Hububat ve Mamul Madde Piyasalarının Genel Görünümü

MAKARNALIK BUĞDAY İTHALATI

Aylar Bazında Makarnalık Buğday İthalatı (Bin Ton)



- ⇒ 2023 yılı aylık ortalama ithalat 24.33 Bin Ton, 2024 yılının ilk ayında 3.82 Bin Ton
- ⇒ 2023 yılının ilk ayında toplam ithalat 6.5 Bin Ton 2024 yılında 3.82 Bin Ton
- ⇒ 2023 yılının ilk ayında ortalama ithalat fiyatı 525.42 \$/Ton, 2024 yılında 401.03 \$/Ton
- ⇒ 2023 yılının ilk ayında 3.42 Milyon dolarlık ithalata karşılık 2024 yılının ilk ayında 1.53 Milyon dolarlık ithalat

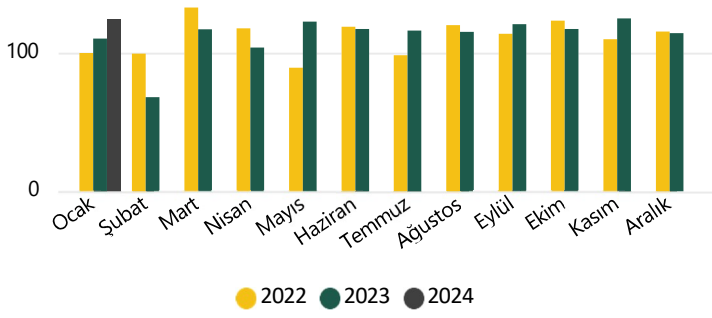
Makarnalık Buğday İthalatı

YIL AY	2022		2023		2024	
	Miktar (bin ton)	Değer(milyon\$)	Miktar (bin ton)	Değer(milyon\$)	Miktar (bin ton)	Değer(milyon\$)
Ocak	4	\$1	7	\$3	4	\$2
Şubat	3	\$2	29	\$14		
Mart	0	\$0	33	\$15		
Nisan	26	\$16	30	\$12		
Mayıs	19	\$12	106	\$43		
Haziran	11	\$7	52	\$20		
Temmuz	10	\$6	5	\$2		
Ağustos	10	\$6	5	\$2		
Eylül	46	\$25	9	\$4		
Ekim	13	\$8	5	\$2		
Kasım	31	\$14	6	\$2		
Aralık	19	\$10	5	\$2		
TOPLAM	192	\$105	292	\$121	4	\$2

Türkiye Hububat ve Mamul Madde Piyasalarının Genel Görünümü

MAKARNA İHRACATI

Aylar Bazında Makarna İhracatı (Bin Ton)



⇒ 2023 yılı aylık ortalama ihracat 112.15 Bin Ton, 2024 yılının ilk ayında 124.49 Bin Ton

⇒ 2023 yılının ilk ayında toplam ihracat 110.11 Bin Ton 2024 yılında 124.49 Bin Ton

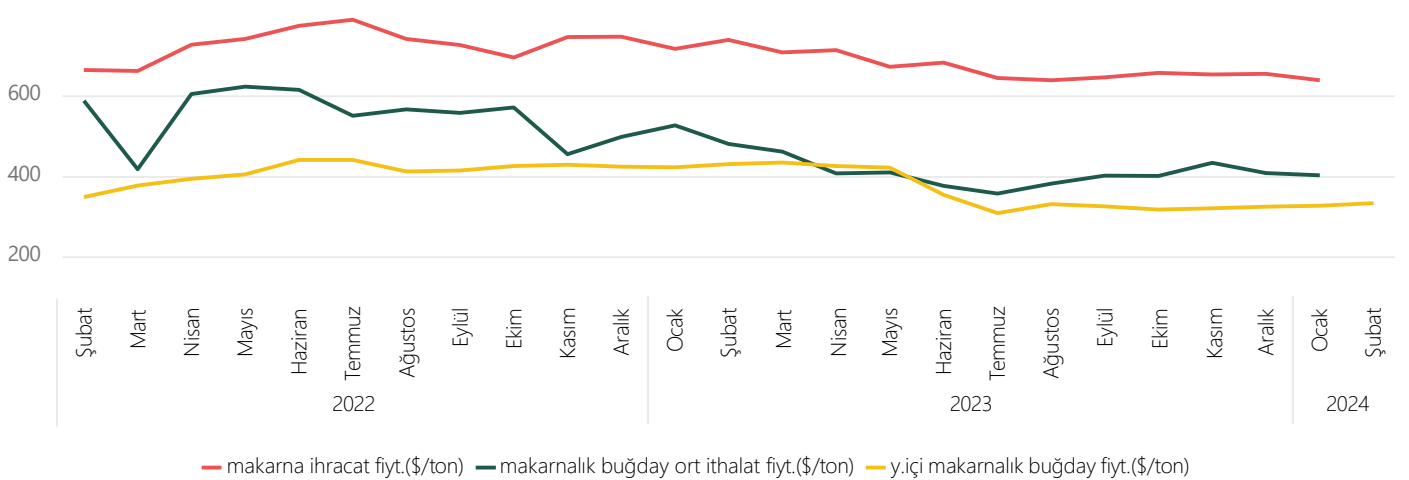
⇒ 2023 yılının ilk ayında ortalama ihracat fiyatı 715.63 \$/Ton, 2024 yılında 637.25 \$/Ton

⇒ 2023 yılının ilk ayında 78.8 Milyon dolarlık ihracata karşılık 2024 yılının ilk ayında 79.33 Milyon dolarlık ihracat

Makarna İhracatı

YIL	2022		2023		2024		
	AY	Miktar (bin ton)	Değer(milyon\$)	Miktar (bin ton)	Değer(milyon\$)	Miktar (bin ton)	Değer(milyon\$)
Ocak		100	\$65	110	\$79	124	\$79
Şubat		99	\$66	68	\$50		
Mart		133	\$88	117	\$83		
Nisan		117	\$85	104	\$74		
Mayıs		89	\$66	122	\$82		
Haziran		119	\$92	117	\$80		
Temmuz		98	\$77	116	\$75		
Ağustos		120	\$89	115	\$73		
Eylül		114	\$82	120	\$78		
Ekim		123	\$85	117	\$77		
Kasım		110	\$82	125	\$81		
Aralık		115	\$86	114	\$75		
TOPLAM		1.337	\$962	1.346	\$906	124	\$79

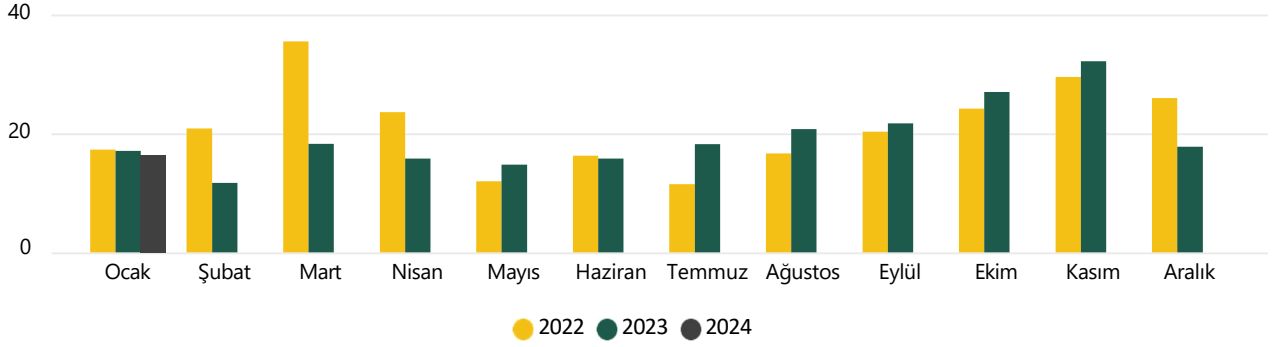
Makarnalık Buğday ve Makarna Yurtiçi-Dış Ticaret Fiyatları (\$/TON)



Türkiye Hububat ve Mamul Madde Piyasalarının Genel Görünümü

BULGUR İHRACATI

Aylar Bazında Bulgur İhracatı (Bin Ton)



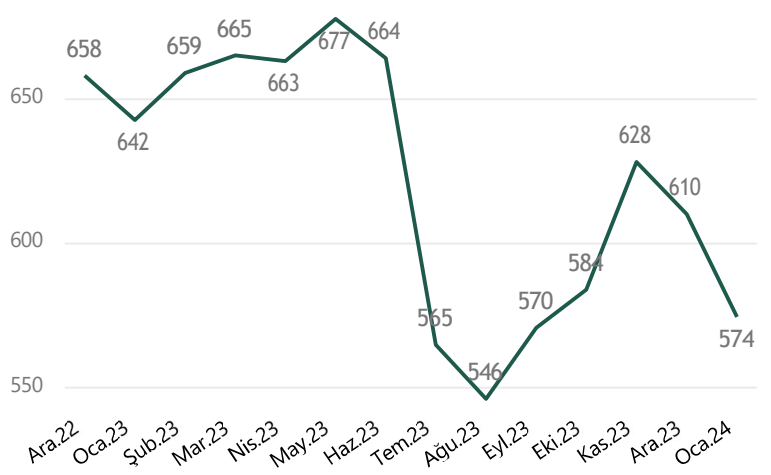
⇒ 2023 yılı aylık ortalama ihracat 19.22 Bin Ton, 2024 yılının ilk ayında 16.34 Bin Ton

⇒ 2023 yılının ilk ayında toplam ihracat 17.05 Bin Ton 2024 yılında 16.34 Bin Ton

⇒ 2023 yılının ilk ayında ortalama ihracat fiyatı 642.36 \$/Ton, 2024 yılında 574.18 \$/Ton

⇒ 2023 yılının ilk ayında 10.95 Milyon dolarlık ihracata karşılık 2024 yılının ilk ayında 9.38 Milyon dolarlık ihracat

Bulgur Fiyatı (\$/ton)

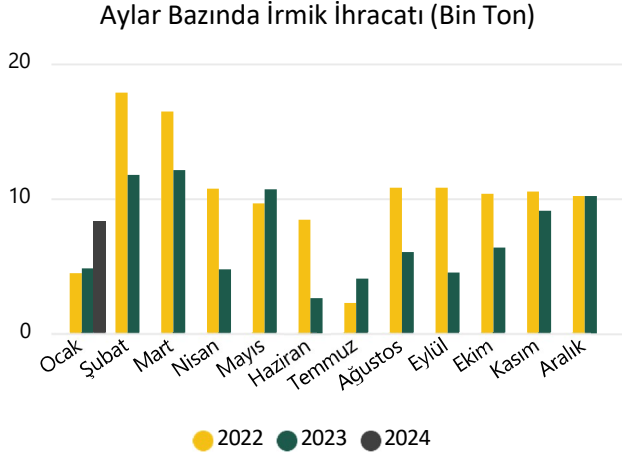


Bulgur İhracatı

YIL	2022		2023		2024		
	AY	Miktar (bin ton)	Değer(milyon\$)	Miktar (bin ton)	Değer(milyon\$)	Miktar (bin ton)	Değer(milyon\$)
Ocak		17	\$10	17	\$11	16	\$9
Şubat		21	\$11	12	\$8		
Mart		35	\$20	18	\$12		
Nisan		24	\$15	16	\$10		
Mayıs		12	\$7	15	\$10		
Haziran		16	\$10	16	\$10		
Temmuz		11	\$7	18	\$10		
Ağustos		17	\$10	21	\$11		
Eylül		20	\$13	22	\$12		
Ekim		24	\$15	27	\$16		
Kasım		29	\$21	32	\$20		
Aralık		26	\$17	18	\$11		
TOPLAM		253	\$157	231	\$142	16	\$9

Türkiye Hububat ve Mamul Madde Piyasalarının Genel Görünümü

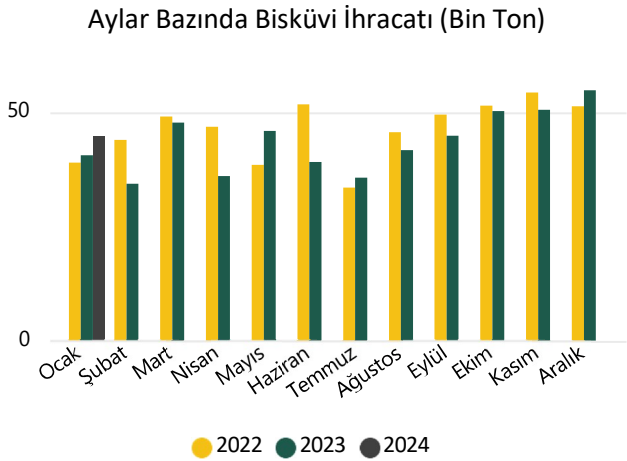
İRMİK İHRACATI



YIL	2022		2023		2024	
	Miktar (bin ton)	Değer (milyon\$)	Miktar (bin ton)	Değer (milyon\$)	Miktar (bin ton)	Değer (milyon\$)
Ocak	4	\$2	5	\$3	8	\$5
Şubat	18	\$10	12	\$7		
Mart	16	\$10	12	\$7		
Nisan	11	\$7	5	\$3		
Mayıs	10	\$6	11	\$6		
Haziran	8	\$5	3	\$2		
Temmuz	2	\$1	4	\$2		
Ağustos	11	\$6	6	\$3		
Eylül	11	\$7	4	\$2		
Ekim	10	\$6	6	\$3		
Kasım	11	\$6	9	\$5		
Aralık	10	\$6	10	\$6		
TOPLAM	122	\$72	87	\$50	8	\$5

- ⇒ 2023 yılı aylık ortalama ihracat 7.24 Bin Ton, 2024 yılının ilk ayında 8.34 Bin Ton
- ⇒ 2023 yılının ilk ayında toplam ihracat 4.82 Bin Ton 2024 yılında 8.34 Bin Ton
- ⇒ 2023 yılının ilk ayında ortalama ihracat fiyatı 657.94 \$/Ton, 2024 yılında 560.47 \$/Ton
- ⇒ 2023 yılının ilk ayında 3.17 Milyon dolarlık ihracata karşılık 2024 yılının ilk ayında 4.67 Milyon dolarlık ihracat

BİSKÜVİ İHRACATI



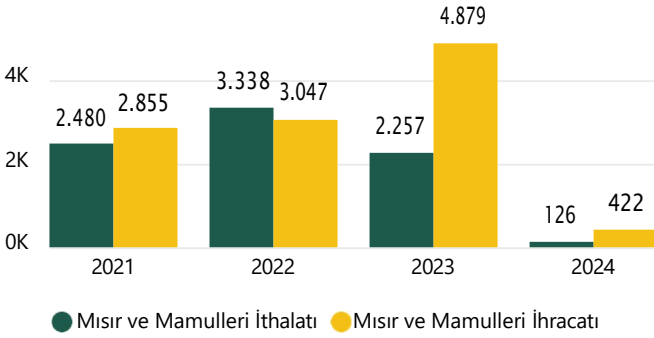
YIL	2022		2023		2024	
	Miktar (bin ton)	Değer (milyon\$)	Miktar (bin ton)	Değer (milyon\$)	Miktar (bin ton)	Değer (milyon\$)
Ocak	39	\$90	41	\$110	45	\$129
Şubat	44	\$104	34	\$97		
Mart	49	\$116	48	\$136		
Nisan	47	\$111	36	\$103		
Mayıs	39	\$92	46	\$128		
Haziran	52	\$126	39	\$110		
Temmuz	34	\$81	36	\$100		
Ağustos	46	\$115	42	\$119		
Eylül	49	\$128	45	\$127		
Ekim	52	\$135	50	\$143		
Kasım	54	\$146	51	\$143		
Aralık	51	\$138	55	\$156		
TOPLAM	555	\$1.383	522	\$1.472	45	\$129

- ⇒ 2023 yılı aylık ortalama ihracat 43.5 Bin Ton, 2024 yılının ilk ayında 44.83 Bin Ton
- ⇒ 2023 yılının ilk ayında toplam ihracat 40.6 Bin Ton 2024 yılında 44.83 Bin Ton
- ⇒ 2023 yılının ilk ayında ortalama ihracat fiyatı 2720.21 \$/Ton, 2024 yılında 2874.68 \$/Ton
- ⇒ 2023 yılının ilk ayında 110.45 Milyon dolarlık ihracata karşılık 2024 yılının ilk ayında 128.87 Milyon dolarlık ihracat

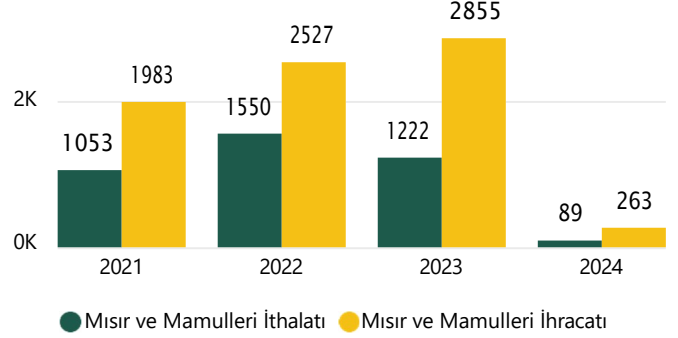
Türkiye Hububat ve Mamul Madde Piyasalarının Genel Görünümü

MISIR İTHALATI

2021-2024 Yılları Mısır İthalatı ve Mamul İhracatının Mısır Karşılığı Miktar (Bin Ton)

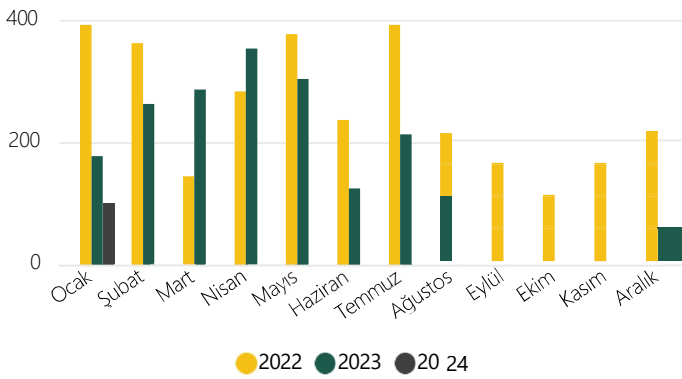


2021-2024 Yılları Mısır İthalatı ve Mamul İhracatının Mısır Karşılığı Değer (Milyon \$)



2024 yılının Ocak ayı itibariyle yaklaşık 125.86 Bin Ton mısır mamulün mısır karşılığı dahil ithalata karşılık 421.8 Bin Ton mamul maddenin mısır karşılığı dahil ihracat gerçekleşmiştir. Ancak değer olarak bakıldığında ithalata ödenen 89.02 Milyon \$ karşılığı 263.31 Milyon dolarlık ihracat geliri elde edilmiştir.

Aylar Bazında Mısır İthalatı (Bin Ton)



YIL	2022		2023		2024	
	miktar binton	değer milyon\$	miktar binton	değer milyon\$	miktar binton	değer milyon\$
Ocak	392	\$122	177	\$57	100	\$32
Şubat	362	\$116	262	\$79		
Mart	144	\$48	286	\$95		
Nisan	283	\$104	353	\$109		
Mayıs	377	\$140	303	\$88		
Haziran	236	\$90	124	\$31		
Temmuz	392	\$152	212	\$50		
Ağustos	225	\$81	93	\$23		
Eylül	138	\$45	25	\$6		
Ekim	114	\$36	15	\$4		
Kasım	137	\$42	23	\$7		
Aralık	186	\$58	23	\$11		
Toplam	2.984	\$1.033	1.896	\$560	100	\$32

⇒ 2023 yılı aylık ortalama ithalat 157.97 Bin Ton, 2024 yılının ilk ayında 100.48 Bin Ton

⇒ 2023 yılının ilk ayında toplam ithalat 177.15 Bin Ton 2024 yılında 100.48 Bin Ton

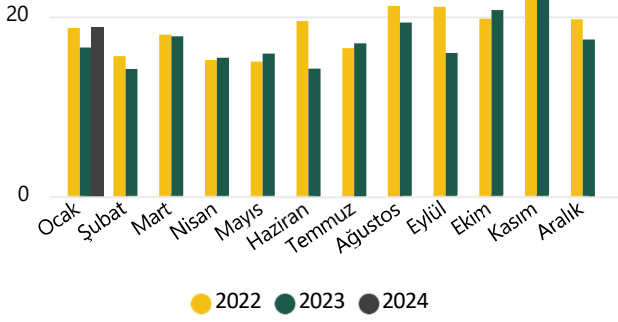
⇒ 2023 yılının ilk ayında ortalama ithalat fiyatı 320.79 \$/Ton, 2024 yılında 323.31 \$/Ton

⇒ 2023 yılının ilk ayında 56.83 Milyon dolarlık ithalata karşılık 2024 yılının ilk ayında 32.48 Milyon dolarlık ithalat

Türkiye Hububat ve Mamul Madde Piyasalarının Genel Görünümü

YUMURTA İHRACATI

Aylar Bazında Yumurta İhracatı (Bin Ton)

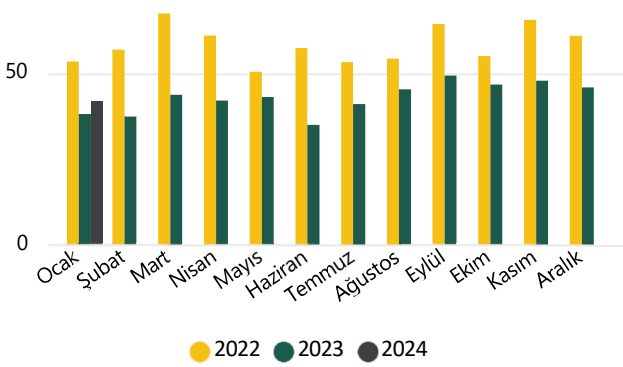


YIL	2022		2023		2024	
	Miktar (bin ton)	Değer (milyon\$)	Miktar (bin ton)	Değer (milyon\$)	Miktar (bin ton)	Değer (milyon\$)
Ocak	19	\$32	17	\$30	19	\$42
Şubat	16	\$28	14	\$29		
Mart	18	\$33	18	\$39		
Nisan	15	\$30	15	\$37		
Mayıs	15	\$26	16	\$31		
Haziran	19	\$29	14	\$27		
Temmuz	16	\$28	17	\$30		
Ağustos	21	\$35	19	\$33		
Eylül	21	\$37	16	\$31		
Ekim	20	\$38	21	\$42		
Kasım	24	\$44	23	\$44		
Aralık	20	\$37	17	\$39		
TOPLAM	223	\$396	207	\$412	19	\$42

- ⇒ 2023 yılı aylık ortalama ihracat 17.24 Bin Ton, 2024 yılının ilk ayında 18.82 Bin Ton
- ⇒ 2023 yılının ilk ayında toplam ihracat 16.55 Bin Ton 2024 yılında 18.82 Bin Ton
- ⇒ 2023 yılının ilk ayında ortalama ihracat fiyatı 1834.36 \$/Ton, 2024 yılında 2250.34 \$/Ton
- ⇒ 2023 yılının ilk ayında 30.35 Milyon dolarlık ihracata karşılık 2024 yılının ilk ayında 42.36 Milyon dolarlık ihracat

BEYAZ ET İHRACATI

Aylar Bazında Beyaz Et İhracatı (Bin Ton)



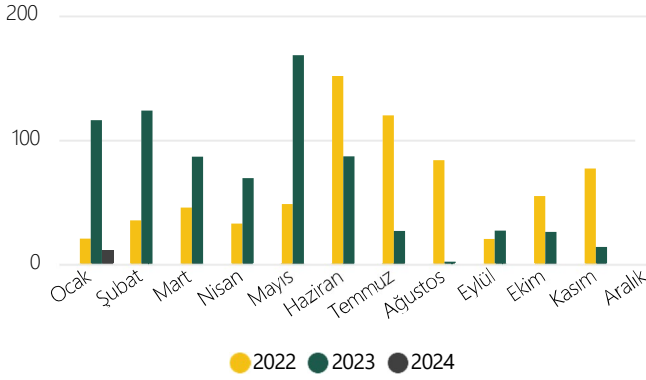
YIL	2022		2023		2024	
	Miktar (bin ton)	Değer (milyon\$)	Miktar (bin ton)	Değer (milyon\$)	Miktar (bin ton)	Değer (milyon\$)
Ocak	53	\$79	38	\$64	42	\$75
Şubat	57	\$88	37	\$61		
Mart	68	\$112	44	\$72		
Nisan	61	\$109	42	\$70		
Mayıs	50	\$95	43	\$74		
Haziran	57	\$103	35	\$60		
Temmuz	53	\$93	41	\$67		
Ağustos	54	\$87	45	\$73		
Eylül	64	\$98	49	\$78		
Ekim	55	\$83	47	\$75		
Kasım	66	\$99	48	\$81		
Aralık	61	\$95	46	\$80		
TOPLAM	701	\$1.142	516	\$853	42	\$75

- ⇒ 2023 yılı aylık ortalama ihracat 43 Bin Ton, 2024 yılının ilk ayında 41.89 Bin Ton
- ⇒ 2023 yılının ilk ayında toplam ihracat 38.21 Bin Ton 2024 yılında 41.89 Bin Ton
- ⇒ 2023 yılının ilk ayında ortalama ihracat fiyatı 1672.15 \$/Ton, 2024 yılında 1783.64 \$/Ton
- ⇒ 2023 yılının ilk ayında 63.88 Milyon dolarlık ihracata karşılık 2024 yılının ilk ayında 74.72 Milyon dolarlık ihracat

Türkiye Hububat ve Yağlı Tohum Piyasalarının Genel Görünümü

AYÇİÇEĞİ TOHUMU İTHALATI

Aylar Bazında Ayçiçeği Tohumu İthalatı (Bin Ton)



YIL	2022		2023		2024	
	miktar binton	değer milyon\$	miktar binton	değer milyon\$	miktar binton	değer milyon\$
Ocak	20	\$16	116	\$70	11	\$12
Şubat	35	\$27	124	\$77		
Mart	45	\$37	86	\$59		
Nisan	32	\$34	69	\$45		
Mayıs	48	\$45	168	\$100		
Haziran	151	\$132	87	\$48		
Temmuz	120	\$97	27	\$17		
Ağustos	84	\$62	2	\$2		
Eylül	20	\$14	27	\$15		
Ekim	55	\$35	26	\$13		
Kasım	77	\$46	14	\$7		
Aralık	143	\$89	31	\$18		
Toplam	831	\$635	775	\$471	11	\$12

⇒ 2023 yılı aylık ortalama ithalat 64.6 Bin Ton, 2024 yılının ilk ayında 11.07 Bin Ton

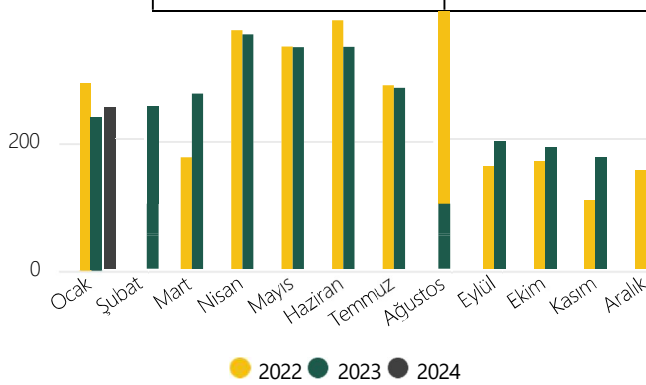
⇒ 2023 yılının ilk ayında toplam ithalat 115.58 Bin Ton 2024 yılında 11.07 Bin Ton

⇒ 2023 yılının ilk ayında ortalama ithalat fiyatı 605.48 \$/Ton, 2024 yılında 1097.38 \$/Ton

⇒ 2023 yılının ilk ayında 69.98 Milyon dolarlık ithalata karşılık 2024 yılının ilk ayında 12.14 Milyon dolarlık ithalat

SOYA FASULYESİ İTHALATI

Aylar Bazında Soya Fasulyesi İthalatı (Bin Ton)



YIL	2022		2023		2024	
	miktar binton	değer milyon\$	miktar binton	değer milyon\$	miktar binton	değer milyon\$
Ocak	294	\$172	241	\$148	310	\$170
Şubat	146	\$95	263	\$159		
Mart	174	\$119	274	\$163		
Nisan	372	\$256	366	\$220		
Mayıs	347	\$246	346	\$202		
Haziran	388	\$292	346	\$191		
Temmuz	287	\$210	283	\$154		
Ağustos	384	\$260	132	\$77		
Eylül	160	\$102	200	\$108		
Ekim	168	\$106	190	\$99		
Kasım	107	\$64	174	\$85		
Aralık	153	\$86	141	\$73		
Toplam	2.981	\$2.008	2.955	\$1.679	310	\$170

⇒ 2023 yılı aylık ortalama ithalat 246.27 Bin Ton, 2024 yılının ilk ayında 310.21 Bin Ton

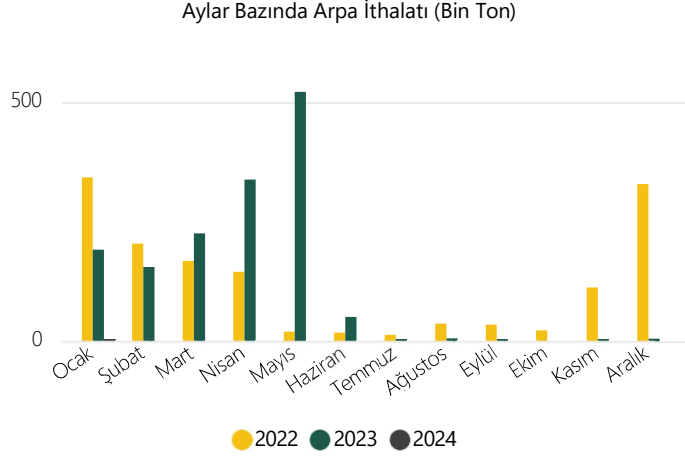
⇒ 2023 yılının ilk ayında toplam ithalat 241.03 Bin Ton 2024 yılında 310.21 Bin Ton

⇒ 2023 yılının ilk ayında ortalama ithalat fiyatı 613.59 \$/Ton, 2024 yılında 549.26 \$/Ton

⇒ 2023 yılının ilk ayında 147.89 Milyon dolarlık ithalata karşılık 2024 yılının ilk ayında 170.39 Milyon dolarlık ithalat

Türkiye Hububat ve Yağlı Tohum Piyasalarının Genel Görünümü

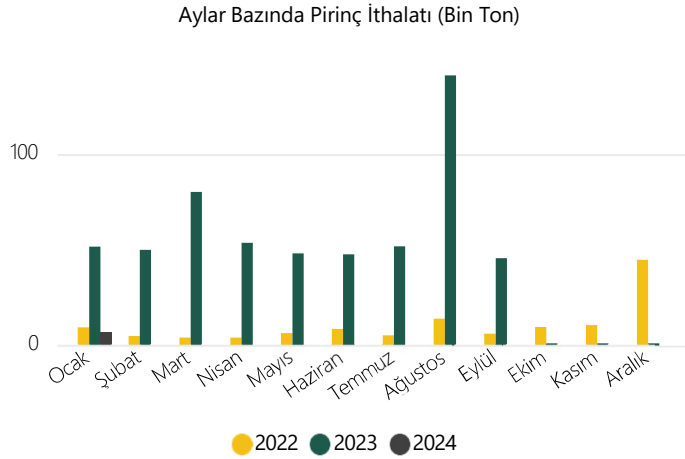
ARPA İTHALATI



YIL	2022		2023		2024	
	miktar binton	değer milyon\$	miktar binton	değer milyon\$	miktar binton	değer milyon\$
Ocak	343	\$119	191	\$63	1	\$0
Şubat	204	\$71	155	\$47		
Mart	168	\$58	225	\$69		
Nisan	145	\$50	338	\$100		
Mayıs	20	\$8	521	\$151		
Haziran	18	\$6	51	\$14		
Temmuz	13	\$6	1	\$0		
Ağustos	36	\$12	6	\$1		
Eylül	35	\$12	1	\$0		
Ekim	22	\$7		\$0		
Kasım	113	\$37	2	\$1		
Aralık	328	\$111	5	\$1		
Toplam	1.446	\$495	1.497	\$448	1	\$0

- ⇒ 2023 yılı aylık ortalama ithalat 124.72 Bin Ton, 2024 yılının ilk ayında 1.47 Bin Ton
- ⇒ 2023 yılının ilk ayında toplam ithalat 190.94 Bin Ton 2024 yılında 1.47 Bin Ton
- ⇒ 2023 yılının ilk ayında ortalama ithalat fiyatı 328.18 \$/Ton, 2024 yılında 271.69 \$/Ton
- ⇒ 2023 yılının ilk ayında 62.66 Milyon dolarlık ithalata karşılık 2024 yılının ilk ayında 398 Bin dolarlık ithalat

PIRİNÇ İTHALATI



YIL	2022		2023		2024	
	miktar binton	değer milyon\$	miktar binton	değer milyon\$	miktar binton	değer milyon\$
Ocak	9	\$4	52	\$33	7	\$6
Şubat	5	\$2	50	\$33		
Mart	4	\$2	80	\$51		
Nisan	4	\$2	54	\$32		
Mayıs	6	\$3	48	\$35		
Haziran	9	\$4	48	\$34		
Temmuz	5	\$3	52	\$37		
Ağustos	14	\$8	141	\$107		
Eylül	6	\$4	46	\$30		
Ekim	10	\$5	0	\$0		
Kasım	11	\$6	0	\$0		
Aralık	45	\$28	1	\$1		
Toplam	128	\$71	572	\$393	7	\$6

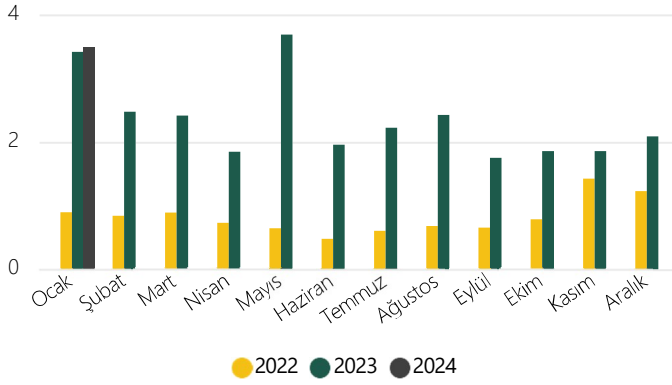
*Pirinç ve Çeltik toplamıdır.

- ⇒ 2023 yılı aylık ortalama ithalat 47.65 Bin Ton, 2024 yılının ilk ayında 6.79 Bin Ton
- ⇒ 2023 yılının ilk ayında toplam ithalat 51.67 Bin Ton 2024 yılında 6.79 Bin Ton
- ⇒ 2023 yılının ilk ayında ortalama ithalat fiyatı 639.57 \$/Ton, 2024 yılında 822.13 \$/Ton
- ⇒ 2023 yılının ilk ayında 33.05 Milyon dolarlık ithalata karşılık 2024 yılının ilk ayında 5.58 Milyon dolarlık ithalat

Türkiye Hububat ve Yağlı Tohum Piyasalarının Genel Görünümü

YER FISTIĞI İTHALATI

Aylar Bazında Yer Fıstığı İthalatı (Bin Ton)

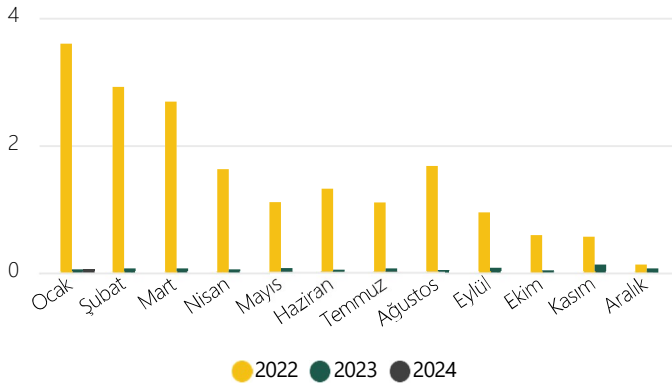


YIL	2022		2023		2024	
	miktar binton	değer milyon\$	miktar binton	değer milyon\$	miktar binton	değer milyon\$
Ocak	0,89	\$1,72	3,41	\$5,39	3,48	\$6,52
Şubat	0,83	\$1,26	2,47	\$3,76		
Mart	0,89	\$1,46	2,41	\$3,73		
Nisan	0,73	\$1,11	1,84	\$3,06		
Mayıs	0,64	\$1,03	3,68	\$6,08		
Haziran	0,47	\$0,67	1,95	\$3,03		
Temmuz	0,60	\$0,91	2,22	\$3,60		
Ağustos	0,68	\$1,06	2,42	\$4,17		
Eylül	0,65	\$1,00	1,75	\$3,29		
Ekim	0,78	\$1,21	1,85	\$3,60		
Kasım	1,42	\$2,05	1,85	\$3,71		
Aralık	1,22	\$1,87	2,08	\$3,84		
Toplam	9,81	\$15,34	27,94	\$47,28	3,48	\$6,52

- ⇒ 2023 yılı aylık ortalama ithalat 2.33 Bin Ton, 2024 yılının ilk ayında 3.48 Bin Ton
- ⇒ 2023 yılının ilk ayında toplam ithalat 3.41 Bin Ton 2024 yılında 3.48 Bin Ton
- ⇒ 2023 yılının ilk ayında ortalama ithalat fiyatı 1580.89 \$/Ton, 2024 yılında 1872.83 \$/Ton
- ⇒ 2023 yılının ilk ayında 5.39 Milyon dolarlık ithalata karşılık 2024 yılının ilk ayında 6.52 Milyon dolarlık ithalat

YER FISTIĞI İHRACATI

Aylar Bazında Yer Fıstığı İhracatı (Bin Ton)



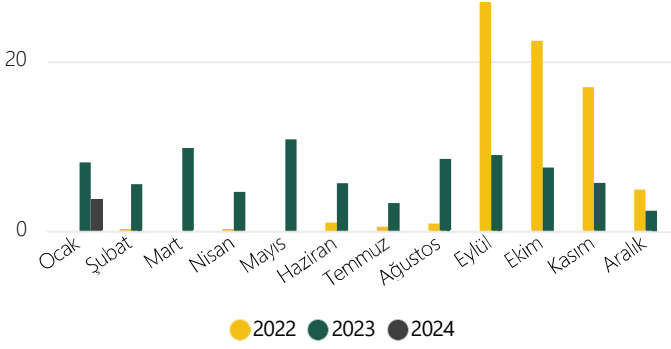
YIL	2022		2023		2024	
	Miktar binton	Değer milyon\$	Miktar binton	Değer milyon\$	Miktar binton	Değer milyon\$
Ocak	3,59	\$4,07	0,05	\$0,10	0,05	\$0,17
Şubat	2,91	\$3,64	0,06	\$0,22		
Mart	2,68	\$3,14	0,06	\$0,16		
Nisan	1,62	\$2,06	0,05	\$0,14		
Mayıs	1,10	\$1,42	0,07	\$0,21		
Haziran	1,32	\$1,86	0,05	\$0,11		
Temmuz	1,10	\$1,53	0,07	\$0,20		
Ağustos	1,67	\$2,26	0,04	\$0,07		
Eylül	0,94	\$1,31	0,07	\$0,23		
Ekim	0,59	\$1,25	0,03	\$0,09		
Kasım	0,56	\$1,22	0,12	\$0,30		
Aralık	0,12	\$0,26	0,06	\$0,20		
TOPLAM	18,21	\$24,03	0,73	\$2,03	0,05	\$0,17

- ⇒ 2023 yılı aylık ortalama ihracat 60.68 Ton, 2024 yılının ilk ayında 51.54 Ton
- ⇒ 2023 yılının ilk ayında toplam ihracat 46.36 Ton 2024 yılında 51.54 Ton
- ⇒ 2023 yılının ilk ayında ortalama ihracat fiyatı 2149.81 \$/Ton, 2024 yılında 3274.28 \$/Ton
- ⇒ 2023 yılının ilk ayında 100 Bin dolarlık ihracata karşılık 2024 yılının ilk ayında 169 Bin dolarlık ihracat

Türkiye Hububat ve Yağlı Tohum Piyasalarının Genel Görünümü

KOLZA İTHALATI

Aylar Bazında Kolza İthalatı (Bin Ton)

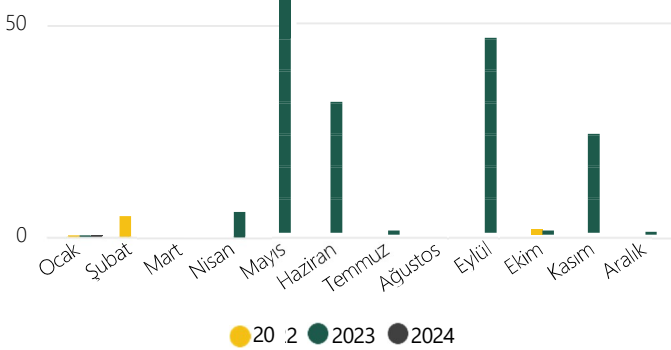


YIL	2022		2023		2024	
	miktar binton	değer milyon\$	miktar binton	değer milyon\$	miktar binton	değer milyon\$
Ocak		\$0,00	8,09	\$4,01	3,79	\$1,60
Şubat	0,22	\$0,18	5,53	\$3,00		
Mart			9,79	\$6,34		
Nisan	0,01	\$0,05	4,63	\$2,72		
Mayıs			10,80	\$5,37		
Haziran	0,99	\$0,83	5,66	\$2,72		
Temmuz	0,53	\$0,68	3,30	\$1,71		
Ağustos	0,87	\$0,86	8,49	\$3,82		
Eylül	26,98	\$16,70	8,95	\$4,59		
Ekim	22,42	\$12,31	7,50	\$3,11		
Kasım	16,95	\$10,20	5,67	\$2,55		
Aralık	4,90	\$2,85	2,38	\$1,01		
Toplam	73,88	\$44,66	80,77	\$40,95	3,79	\$1,60

- ⇒ 2023 yılı aylık ortalama ithalat 6.73 Bin Ton, 2024 yılının ilk ayında 3.79 Bin Ton
- ⇒ 2023 yılının ilk ayında toplam ithalat 8.09 Bin Ton 2024 yılında 3.79 Bin Ton
- ⇒ 2023 yılının ilk ayında ortalama ithalat fiyatı 495.6 \$/Ton, 2024 yılında 422.58 \$/Ton
- ⇒ 2023 yılının ilk ayında 4.01 Milyon dolarlık ithalata karşılık 2024 yılının ilk ayında 1.6 Milyon dolarlık ithalat

KOLZA İHRACATI

Aylar Bazında Kolza İhracatı (Ton)



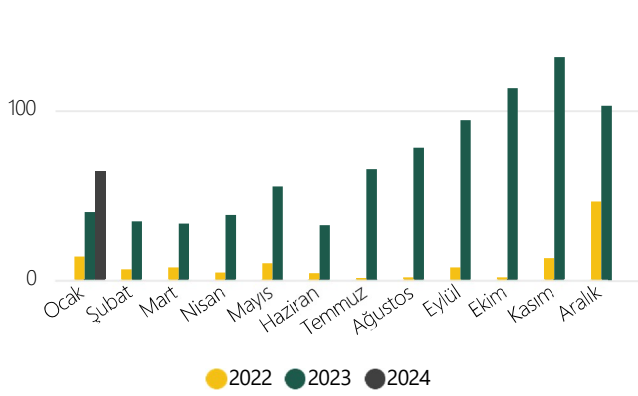
YIL	2022		2023		2024	
	miktar ton	değer bin\$	miktar ton	değer bin\$	miktar ton	değer bin\$
Ocak	0,00	0,15	0,00	0,19	0,01	0,04
Şubat	5,00	4,25	0,00	0,00		
Mart			0,00	0,00		
Nisan	0,00	0,00	6,01	5,70		
Mayıs			60,00	48,53		
Haziran	0,00	0,00	30,80	24,11		
Temmuz	0,00	0,00	1,00	0,52		
Ağustos	0,00	0,00	0,00	0,00		
Eylül	0,00	0,00	42,00	33,25		
Ekim	1,40	20,53	1,00	0,93		
Kasım	0,00	0,00	23,82	75,19		
Aralık	0,00	0,00	0,71	0,73		
Toplam	6,40	24,94	165,34	189,14	0,01	0,04

- ⇒ 2023 yılı aylık ortalama ihracat 13.78 Ton, 2024 yılının ilk ayında 0.01 Ton
- ⇒ 2023 yılının ilk ayında toplam ihracat 0 Ton 2024 yılında 0.01 Ton
- ⇒ 2023 yılının ilk ayında ortalama ihracat fiyatı 46750 \$/Ton, 2024 yılında 3083.33 \$/Ton
- ⇒ 2023 yılının ilk ayında 187 dolarlık ihracata karşılık 2024 yılının ilk ayında 37 dolarlık ihracat

Türkiye Canlı Hayvan Piyasalarının Genel Görünümü

BÜYÜKBAŞ HAYVAN İTHALATI

Aylar Bazında Büyükbaş Hayvan İthalatı (Bin Adet)

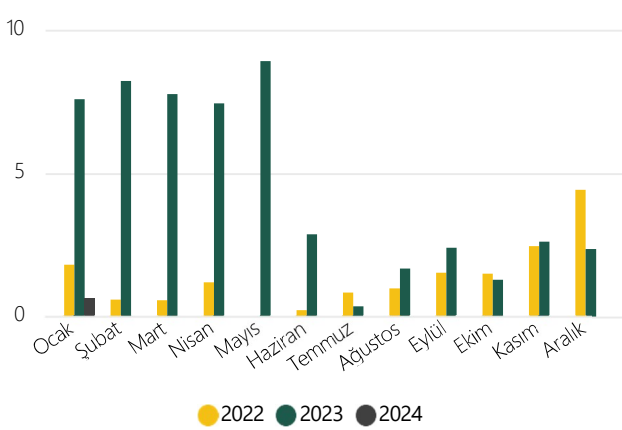


YIL	2022		2023		2024	
	miktar binadet	değer milyon\$	miktar binadet	değer milyon\$	miktar binadet	değer milyon\$
Ocak	13,9	\$19,3	40,1	\$52,8	64,2	\$87,1
Şubat	6,3	\$7,7	34,6	\$50,6		
Mart	7,4	\$8,5	33,4	\$53,8		
Nisan	4,5	\$5,4	38,4	\$59,2		
Mayıs	10,0	\$13,9	55,1	\$86,1		
Haziran	4,1	\$6,5	32,2	\$58,9		
Temmuz	0,7	\$1,6	65,4	\$106,7		
Ağustos	1,7	\$3,5	78,0	\$110,6		
Eylül	7,5	\$12,1	94,1	\$126,8		
Ekim	1,5	\$2,5	112,9	\$154,1		
Kasım	13,0	\$18,0	131,3	\$170,4		
Aralık	46,2	\$58,6	102,6	\$133,3		
Toplam	116,9	\$157,6	818,0	\$1.163,4	64,2	\$87,1

- ⇒ 2023 yılı aylık ortalama ithalat 68.17 Bin Adet, 2024 yılının ilk ayında 64.22 Bin Adet
- ⇒ 2023 yılının ilk ayında toplam ithalat 40.06 Bin Adet 2024 yılında 64.22 Bin Adet
- ⇒ 2023 yılının ilk ayında ortalama ithalat fiyatı 4188.52 \$/Ton, 2024 yılında 4302.88 \$/Ton
- ⇒ 2023 yılının ilk ayında 52.76 Milyon dolarlık ithalata karşılık 2024 yılının ilk ayında 87.07 Milyon dolarlık ithalat

KÜÇÜKBAŞ HAYVAN İTHALATI

Aylar Bazında Küçükbaş Hayvan İthalatı (Bin Adet)

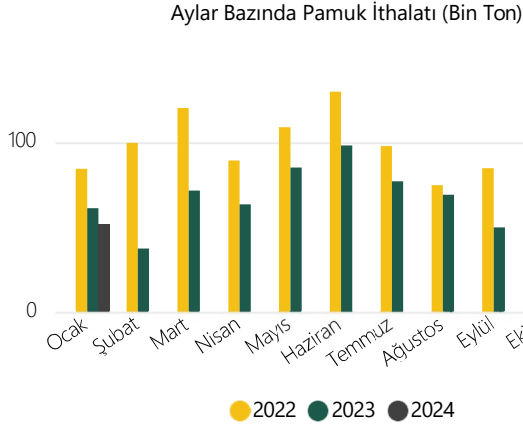


YIL	2022		2023		2024	
	miktar binadet	değer milyon\$	miktar binadet	değer milyon\$	miktar binadet	değer milyon\$
Ocak	1,8	\$0,6	7,6	\$0,7	0,7	\$0,0
Şubat	0,6	\$0,2	8,2	\$0,9		
Mart	0,6	\$0,3	7,8	\$0,9		
Nisan	1,2	\$0,4	7,4	\$0,5		
Mayıs			8,9	\$0,6		
Haziran	0,2	\$0,1	2,9	\$0,2		
Temmuz	0,8	\$0,2	0,4	\$0,2		
Ağustos	1,0	\$0,4	1,7	\$0,1		
Eylül	1,5	\$0,5	2,4	\$0,1		
Ekim	1,5	\$0,2	1,3	\$0,1		
Kasım	2,4	\$0,7	2,6	\$0,7		
Aralık	4,4	\$0,6	2,3	\$0,4		
Toplam	16,0	\$4,2	53,4	\$5,4	0,7	\$0,0

- ⇒ 2023 yılı aylık ortalama ithalat 4.45 Bin Adet, 2024 yılının ilk ayında 653 Adet
- ⇒ 2023 yılının ilk ayında toplam ithalat 7.58 Bin Adet 2024 yılında 653 Adet
- ⇒ 2023 yılının ilk ayında ortalama ithalat fiyatı 2087.66 \$/Ton, 2024 yılında 700.06 \$/Ton
- ⇒ 2023 yılının ilk ayında 694 Bin dolarlık ithalata karşılık 2024 yılının ilk ayında 35 Bin dolarlık ithalat

Pamuk Piyasası Genel Görünümü

PAMUK İTHALATI



YIL	2022		2023		2024	
	miktar binton	değer milyon\$	miktar binton	değer milyon\$	miktar binton	değer milyon\$
Ocak	84	\$216	61	\$148	52	\$99
Şubat	100	\$269	37	\$86		
Mart	120	\$328	72	\$169		
Nisan	89	\$250	63	\$146		
Mayıs	109	\$311	85	\$196		
Haziran	130	\$378	98	\$220		
Temmuz	98	\$296	77	\$169		
Ağustos	75	\$226	69	\$150		
Eylül	85	\$252	50	\$109		
Ekim	79	\$216	34	\$73		
Kasım	72	\$191	44	\$86		
Aralık	78	\$195	41	\$79		
Toplam	1.119	\$3.128	732	\$1.632	52	\$99

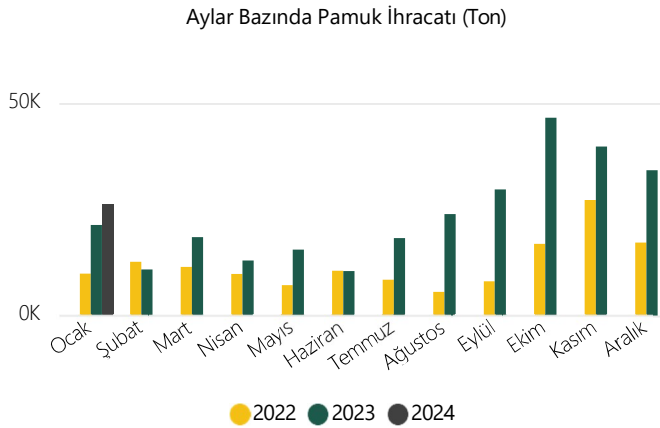
⇒ 2023 yılı aylık ortalama ithalat 61.03 Bin Ton, 2024 yılının ilk ayında 51.74 Bin Ton

⇒ 2023 yılının ilk ayında toplam ithalat 61.27 Bin Ton 2024 yılında 51.74 Bin Ton

⇒ 2023 yılının ilk ayında ortalama ithalat fiyatı 2423.03 \$/Ton, 2024 yılında 1908.53 \$/Ton

⇒ 2023 yılının ilk ayında 148.45 Milyon dolarlık ithalata karşılık 2024 yılının ilk ayında 98.75 Milyon dolarlık ithalat

PAMUK İHRACATI



YIL	2022		2023		2024	
	miktar ton	değer bin\$	miktar ton	değer bin\$	miktar ton	değer bin\$
Ocak	9.844	28.386	21.266	47.293	26.213	48.032
Şubat	12.642	36.784	10.838	25.966		
Mart	11.391	31.797	18.443	43.985		
Nisan	9.737	29.039	12.902	29.744		
Mayıs	7.112	20.561	15.520	35.159		
Haziran	10.558	31.558	10.463	23.925		
Temmuz	8.386	24.494	18.247	38.966		
Ağustos	5.543	15.478	23.860	48.761		
Eylül	8.000	21.751	29.659	59.349		
Ekim	16.842	40.628	46.556	86.101		
Kasım	27.204	60.386	39.759	73.519		
Aralık	17.122	39.587	34.207	59.819		
Toplam	144.380	380.450	281.72	572.586	26.213	48.032

⇒ 2023 yılı aylık ortalama ihracat 23.48 Bin Ton, 2024 yılının ilk ayında 26.21 Bin Ton

⇒ 2023 yılının ilk ayında toplam ihracat 21.27 Bin Ton 2024 yılında 26.21 Bin Ton

⇒ 2023 yılının ilk ayında ortalama ihracat fiyatı 2223.84 \$/Ton, 2024 yılında 1832.35 \$/Ton

⇒ 2023 yılının ilk ayında 47.29 Milyon dolarlık ihracata karşılık 2024 yılının ilk ayında 48.03 Milyon dolarlık ihracat

Hububat Piyasa Fiyatları

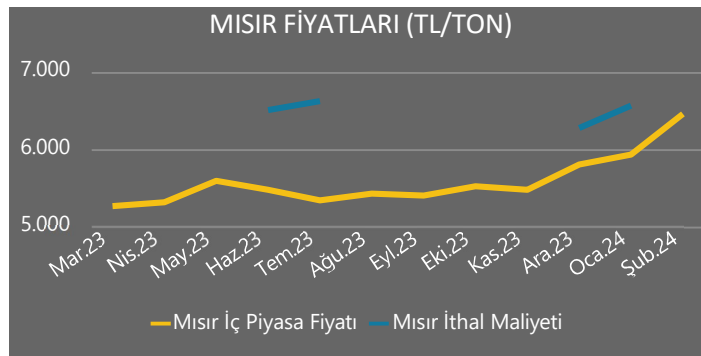
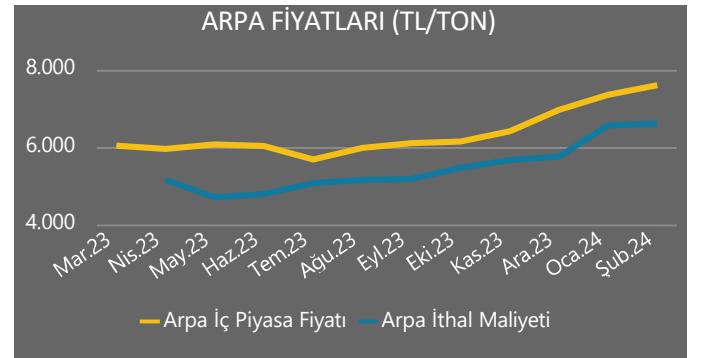
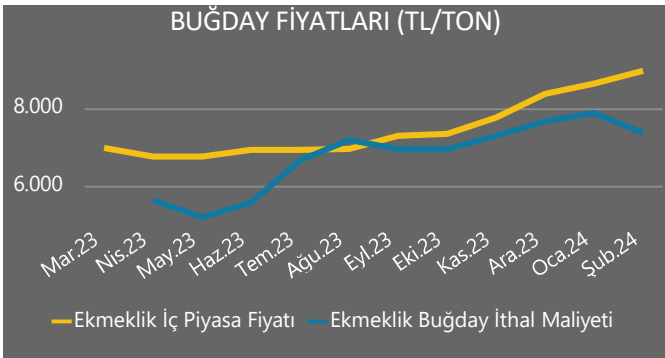
İthal Ürün Fiyatları (FOB \$/ton)		
Ekmeklik Buğday		Durum Buğday
ABD SRW FOB	Rus Karadeniz	Fransa
240	210	381

Mısır ABD	Arpa	Kepek (Rusya)	Navlun
190	195	160	Rusya-Türkiye 20 \$ Ukrayna-Türkiye 25 \$

Şubat Ayı Aylık Ortalama İç Piyasa Fiyatları (TL/ton)

AKS Buğday	Makarnalık	Arpa	Mısır	Çeltik (Osmancık)	Pirinç (Osmancık)
8.972	10K	7.598	6.455	22.650	37.750

HUBUBAT İÇ PİYASA FİYATI VE İTHAL MALİYETİ KARŞILAŞTIRMASI

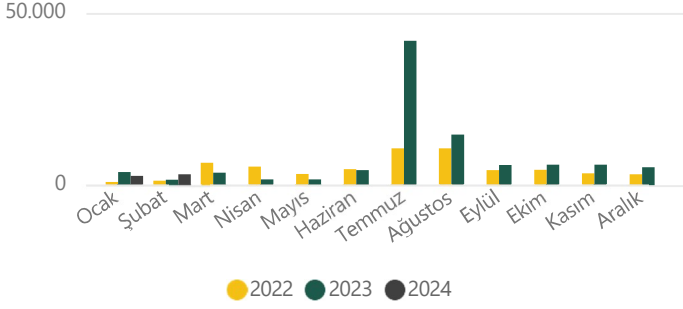


BORSA İŞLEM HACİM VE FİYATLARI

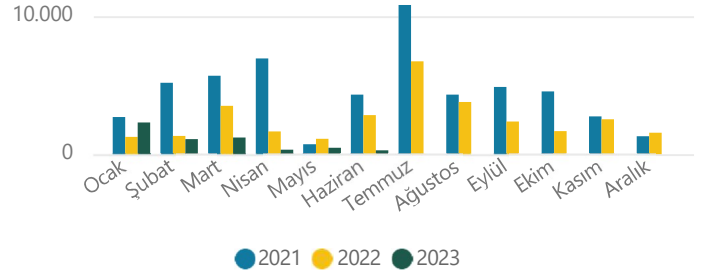
Hububat Piyasa Fiyatları

EKMEKLİK BUĞDAY

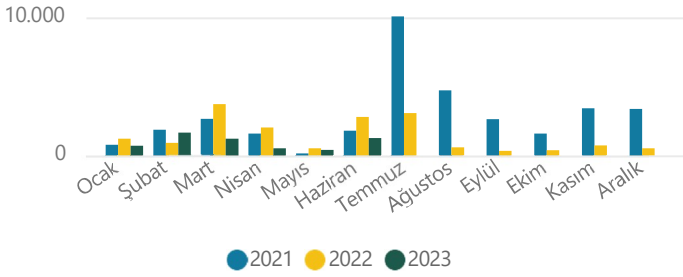
ANADOLU KIRMIZI SERT EKMEKLİK BUĞDAY İŞLEM MİKTARI - KONYA BORSASI (TON)



ANADOLU KIRMIZI SERT EKMEKLİK BUĞDAY İŞLEM MİKTARI - POLATLI BORSASI (TON)



ANADOLU KIRMIZI SERT EKMEKLİK BUĞDAY İŞLEM MİKTARI - EDİRNE BORSASI (TON)

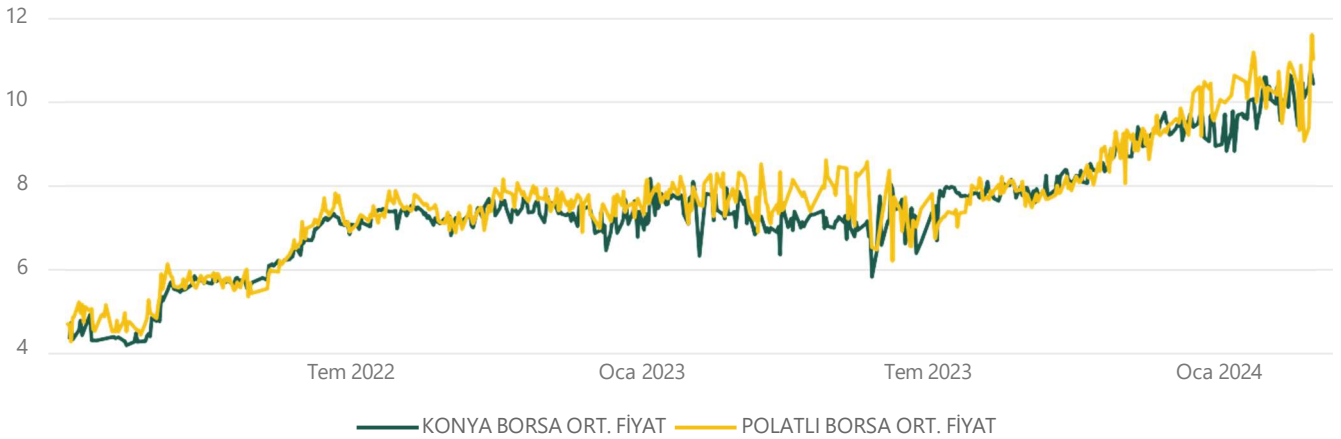


2024 yılı Ocak - Şubat döneminde Konya Ticaret Borsası'nda 5.85 Bin Ton (geçen yıl aynı dönem 5.42 Bin Ton)

2023 yılı Ocak - Aralık döneminde Polatlı Ticaret Borsası'nda 5.61 Bin Ton (geçen yıl aynı dönem 11.67 Bin Ton)

2023 yılı Ocak - Aralık döneminde Edirne Ticaret Borsası'nda 5.65 Bin Ton (geçen yıl aynı dönem 11.15 Bin Ton)

ANADOLU KIRMIZI SERT EKMEKLİK BUĞDAY BORSA FİYATI (TL/KG)

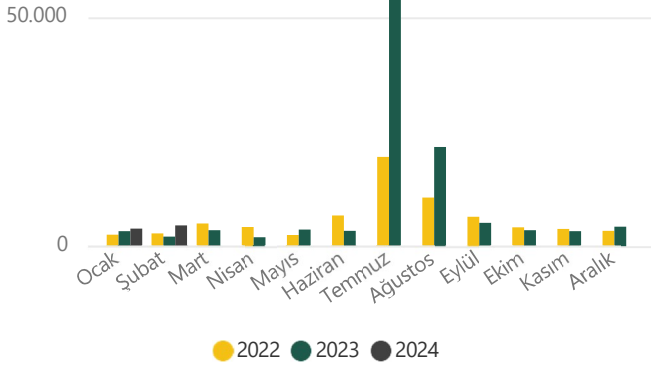


BORSA İŞLEM HACİM VE FİYATLARI

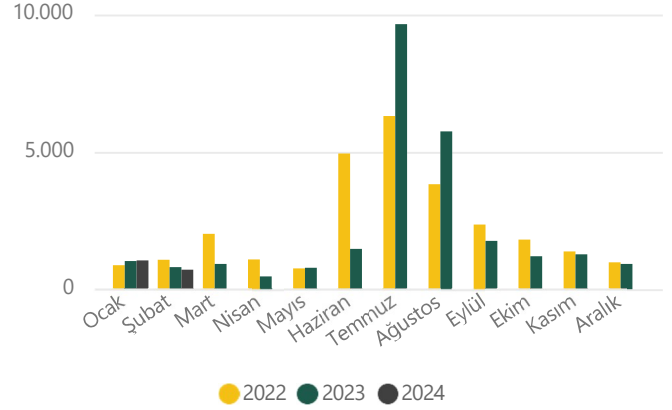
Hububat Piyasa Fiyatları

ARPA

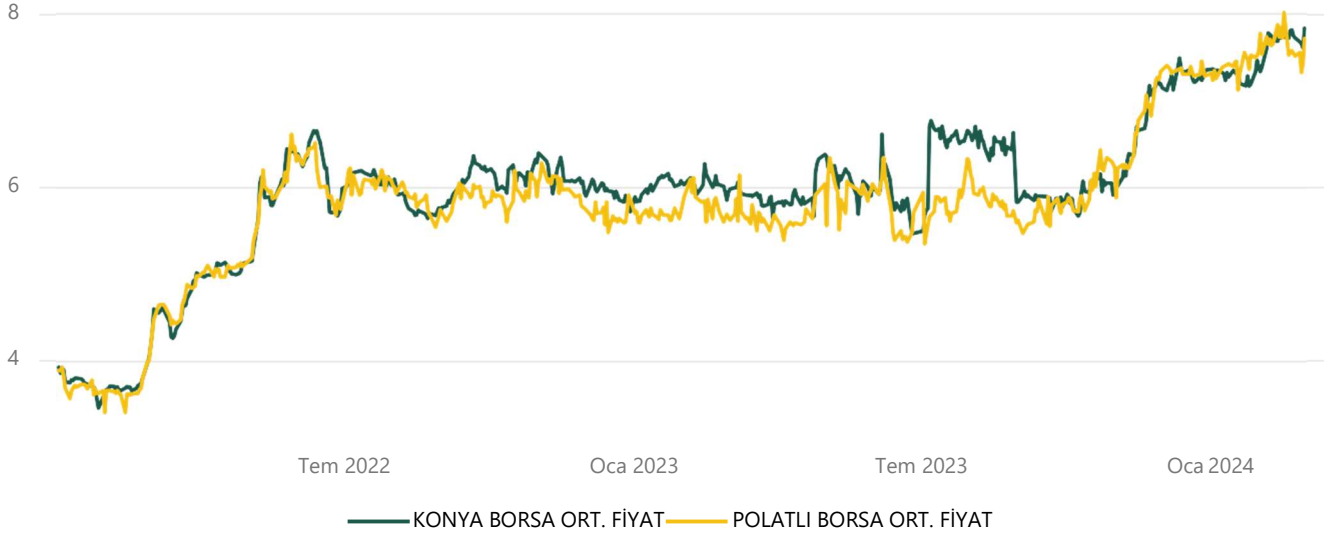
ARPA İŞLEM MİKTARI - KONYA BORSASI (TON)



ARPA İŞLEM MİKTARI - POLATLI BORSASI (TON)



ARPA BORSA FİYATLARI (TL/KG)



2024 yılı Ocak - Şubat döneminde Konya Ticaret Borsası'nda 8.34 Bin Ton (geçen yıl aynı dönem 5.35 Bin Ton)

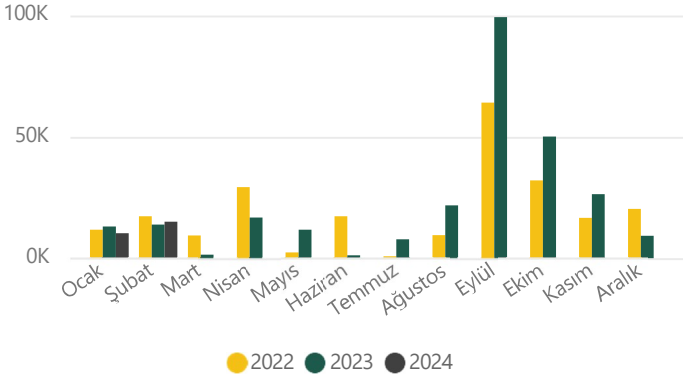
2024 yılı Ocak - Şubat döneminde Polatlı Ticaret Borsası'nda 1.75 Bin Ton (geçen yıl aynı dönem 1.82 Bin Ton)

BORSA İŞLEM HACİM VE FİYATLARI

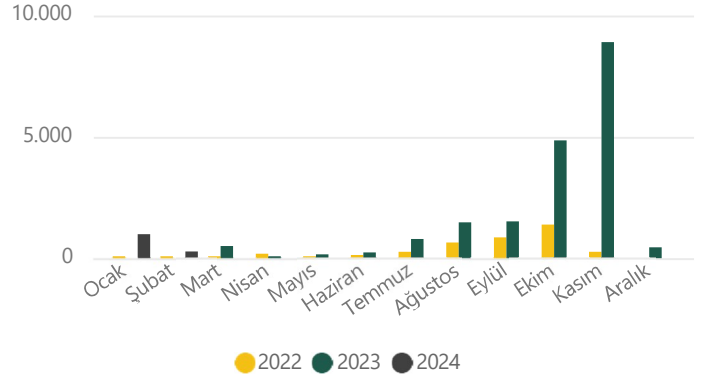
Hububat Piyasa Fiyatları

MISIR

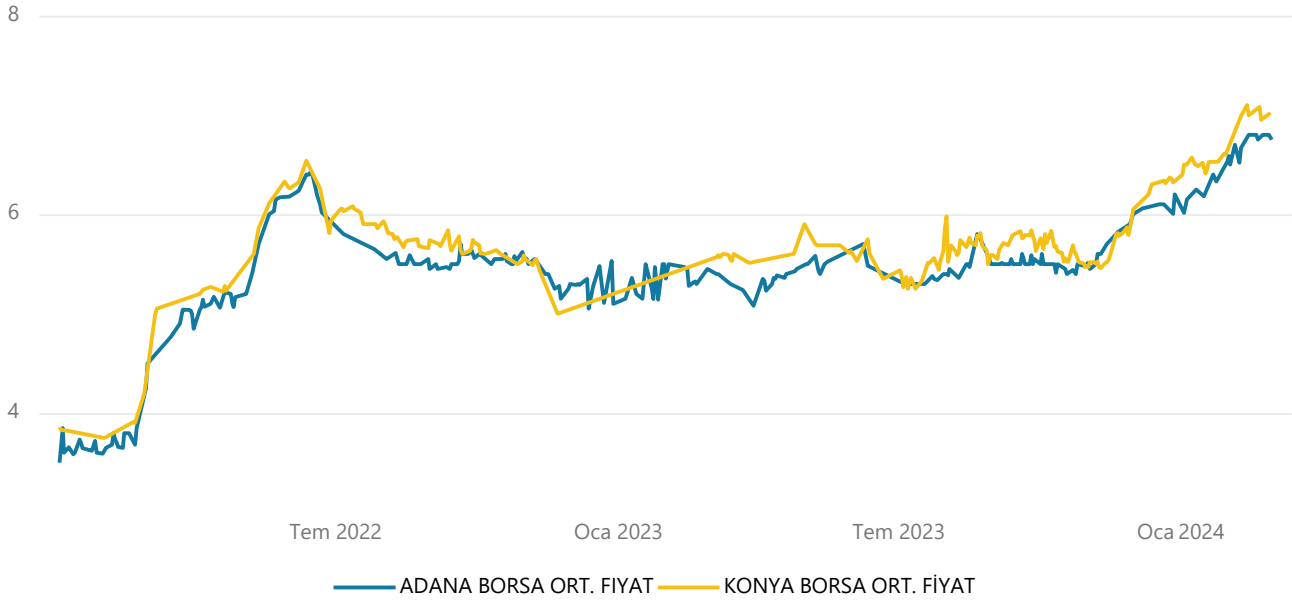
MISIR İŞLEM MİKTARI - ADANA BORSASI (TON)



MISIR İŞLEM MİKTARI - KONYA BORSASI (TON)



MISIR BORSA FİYATLARI (TL/KG)



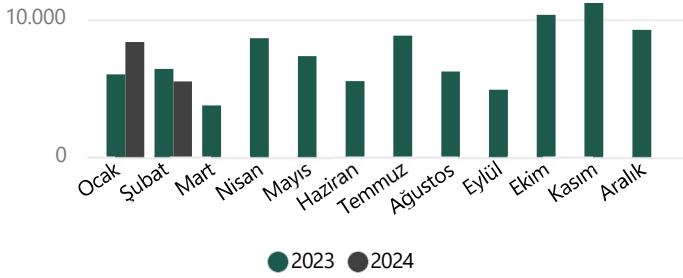
2024 yılı Ocak - Şubat döneminde Konya Ticaret Borsası'nda 1.25 Bin Ton (geçen yıl aynı dönem Ton)

2024 yılı Ocak - Şubat döneminde Adana Ticaret Borsası'nda 25.18 Bin Ton (geçen yıl aynı dönem 26.75 Bin Ton)

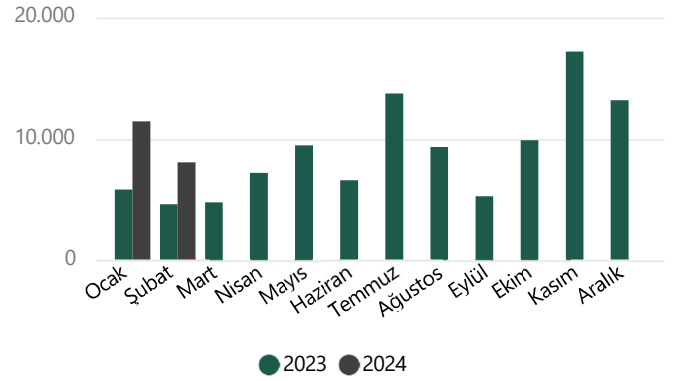
TÜRİB İŞLEM HACİM VE FİYATLARI

Ürün Çeşidi	ŞUBAT 2024		
	Miktar (Ton)	Fiyat (TL/KG)	Aylık Değişim %
Arpa	8.075	₺7,34	%2,43
Buğday Ekmeklik Kırmızı Sert	5.492	₺9,16	%1,48
Mısır	40.336	₺6,70	%5,96

BUĞDAY EKMEKLİK KIRMIZI SERT İŞLEM MİKTARI - TÜRİB (TON)



ARPA İŞLEM MİKTARI - TÜRİB (TON)

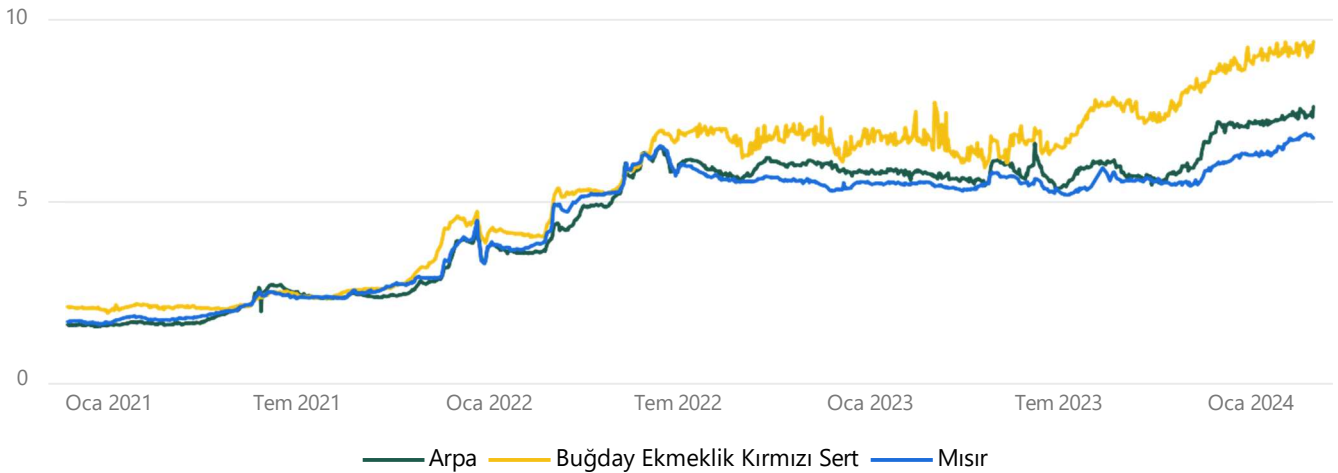


2024 yılı Ocak - Şubat döneminde arpa 19.52 Bin Ton (geçen yıl aynı dönem 10.42 Bin Ton)

2024 yılı Ocak - Şubat döneminde buğday ekmeklik kırmızı sert 13.85 Bin Ton (geçen yıl aynı dönem 12.41 Bin Ton)

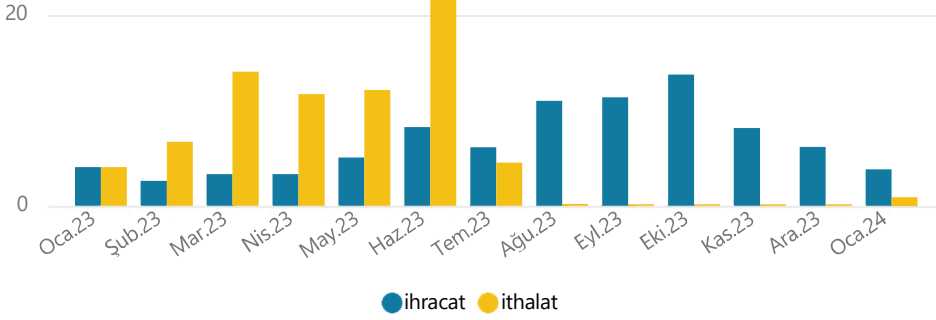
2024 yılı Ocak - Şubat döneminde mısır 68.75 Bin Ton (geçen yıl aynı dönem 62.76 Bin Ton)

ARPA, BUĞDAY EKMEKLİK KIRMIZI SERT VE MISIR BORSA FİYATI (TL/KG)



*TÜRİB normal seans ürün çeşitlerinin 1. 2. ve 3. sınıflarının ağırlıklı fiyat ortalamaları baz alınarak hesaplanmıştır.

NOHUT TİCARETİ (BİN TON)

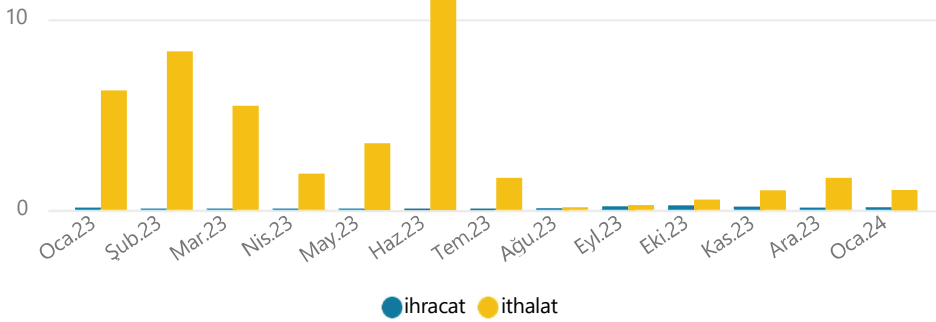


Bin Ton AY	2023		2024	
	ihracat	ithalat	ihracat	ithalat
Ocak	4,1	4,1	3,9	0,9
Şubat	2,6	6,7		
Mart	3,3	14,1		
Nisan	3,4	11,7		
Mayıs	5,1	12,1		
Haziran	8,3	22,8		
Temmuz	6,1	4,5		
Ağustos	11,0	0,2		
Eylül	11,4	0,1		
Ekim	13,7	0,1		
Kasım	8,2	0,1		
Aralık	6,2	0,2		
Toplam	83,4	76,8	3,9	0,9

Nohut ihracatı 2023 yılının ilk ayında toplam ihracat 4.09 Bin Ton, 2024 yılında aynı dönemde 3.85 Bin Ton olarak gerçekleşmiştir.

Nohut ithalatı ise, 2023 yılının ilk ayında toplam ithalat 4.06 Bin Ton, 2024 yılında aynı dönemde 941.72 Ton olarak gerçekleşmiştir.

KURU FASULYE TİCARETİ (BİN TON)

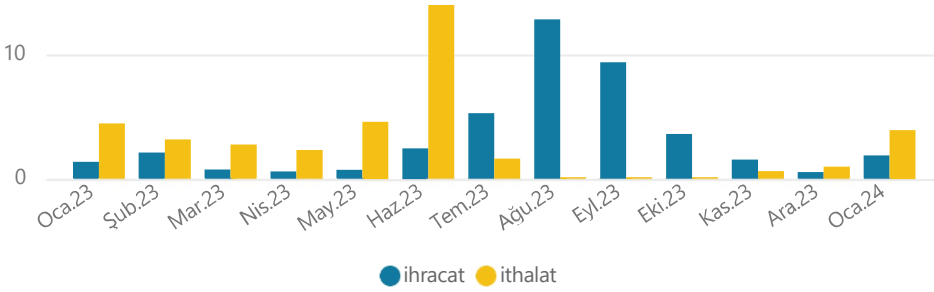


Bin Ton AY	2023		2024	
	ihracat	ithalat	ihracat	ithalat
Ocak	0,1	6,3	0,2	1,1
Şubat	0,1	8,3		
Mart	0,1	5,5		
Nisan	0,1	1,9		
Mayıs	0,1	3,5		
Haziran	0,0	12,3		
Temmuz	0,0	1,7		
Ağustos	0,1	0,2		
Eylül	0,2	0,3		
Ekim	0,3	0,6		
Kasım	0,2	1,1		
Aralık	0,2	1,7		
Toplam	1,5	43,3	0,2	1,1

Kuru fasulye ihracatı 2023 yılının ilk ayında toplam ihracat 141.26 Ton, 2024 yılında aynı dönemde 159.3 Ton olarak gerçekleşmiştir.

Kuru fasulye ithalatı ise, 2023 yılının ilk ayında toplam ithalat 6.27 Bin Ton, 2024 yılında aynı dönemde 1.06 Bin Ton olarak gerçekleşmiştir.

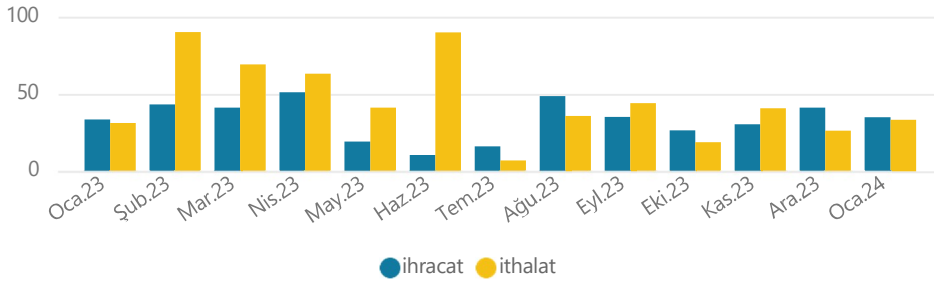
YEŞİL MERCİMEK TİCARETİ (BİN TON)



Yeşil Mercimek ihracatı 2023 yılının ilk ayında toplam ihracat 1.39 Bin Ton, 2024 yılında aynı dönemde 1.89 Bin Ton olarak gerçekleşmiştir.
Yeşil Mercimek ithalatı ise, 2023 yılının ilk ayında toplam ithalat 4.48 Bin Ton, 2024 yılında aynı dönemde 3.93 Bin Ton olarak gerçekleşmiştir.

Bin Ton AY	2023		2024	
	ihracat	ithalat	ihracat	ithalat
Ocak	1,39	4,48	1,89	3,93
Şubat	2,14	3,17		
Mart	0,77	2,78		
Nisan	0,61	2,34		
Mayıs	0,75	4,61		
Haziran	2,45	13,97		
Temmuz	5,28	1,64		
Ağustos	12,82	0,04		
Eylül	9,38	0,01		
Ekim	3,63	0,13		
Kasım	1,58	0,63		
Aralık	0,57	0,99		
Toplam	41,38	34,79	1,89	3,93

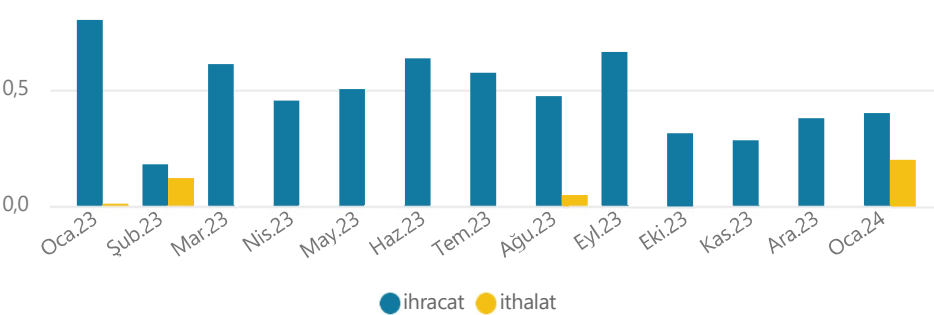
KIRMIZI MERCİMEK TİCARETİ (BİN TON)



Kırmızı Mercimek ihracatı 2023 yılının ilk ayında toplam ihracat 33.38 Bin Ton, 2024 yılında aynı dönemde 34.99 Bin Ton olarak gerçekleşmiştir.
Kırmızı Mercimek ithalatı ise, 2023 yılının ilk ayında toplam ithalat 31.28 Bin Ton, 2024 yılında aynı dönemde 33.3 Bin Ton olarak gerçekleşmiştir.

Bin Ton AY	2023		2024	
	ihracat	ithalat	ihracat	ithalat
Ocak	33,4	31,3	35,0	33,3
Şubat	43,3	89,9		
Mart	41,2	69,0		
Nisan	51,2	63,0		
Mayıs	19,2	41,1		
Haziran	10,5	89,8		
Temmuz	16,2	6,9		
Ağustos	48,6	35,7		
Eylül	35,2	44,1		
Ekim	26,5	18,7		
Kasım	30,4	40,7		
Aralık	41,2	26,3		
Toplam	396,9	556,5	35,0	33,3

DİĞER MERCİMEK TİCARETİ (BİN TON)



Diğer Mercimeklerin ihracatı 2023 yılının ilk ayında toplam ihracat 798.87 Ton, 2024 yılında aynı dönemde 400.2 Ton olarak gerçekleşmiştir.
Diğer Mercimeklerin ithalatı ise, 2023 yılının ilk ayında toplam ithalat 12.7 Ton, 2024 yılında aynı dönemde 200.12 Ton olarak gerçekleşmiştir.

Bin Ton AY	2023		2024	
	ihracat	ithalat	ihracat	ithalat
Ocak	0,80	0,01	0,40	0,20
Şubat	0,18	0,12		
Mart	0,61			
Nisan	0,45			
Mayıs	0,50			
Haziran	0,63			
Temmuz	0,57			
Ağustos	0,47	0,05		
Eylül	0,66			
Ekim	0,31			
Kasım	0,28			
Aralık	0,38			
Toplam	5,86	0,18	0,40	0,20

Türkiye Et Piyasası Fiyatları					
Ürün	İşlem Yeri	01/02/24 - 29/02/24			Aylık Değişim%
		Miktar (kg)	TL/kg	€/kg	
Canlı Dana	Edirne Borsası	70.069	₺141,36	4,58	%2,11
Dana Karkas	Ankara Borsası	796.035	₺257,39	7,77	-%0,06
	Ulusal K.Et Konseyi	-	299,31	9,26	%0,00
Canlı Kuzu	Ot Kuzusu (Edirne)	22.564	₺113,90	3,69	%3,70
	Süt Kuzusu (Edirne)	2.494	₺97,91	3,35	-%0,25
Kuzu Karkas	Ankara Borsası	23.862	₺296,47	8,95	%5,91
	Ulusal K.Et Konseyi	-	343,75	11,40	%0,00

Kaynak: Borsalar

*T.C. Merkez Bankası ilgili dönem ortalama euro kuru alınmıştır.

Perakende Fiyatlar; İstanbul kıyma Fiyatı 367.70 TL/kg, Kuşbaşı Fiyatı 414.39 TL/kg, Ankara Kıyma Fiyatı 384.83 TL/kg, Kuşbaşı Fiyatı 424.65 TL/kg (Kaynak: ESK)

Yurtdışında; ABD dana karkas 179.58 TL/Kg, AB dana karkas 164.88 TL/Kg (Kaynak: ec.europa, Bord Bia)

*T.C. Merkez Bankası ilgili günün kapanış kuru alınmıştır.

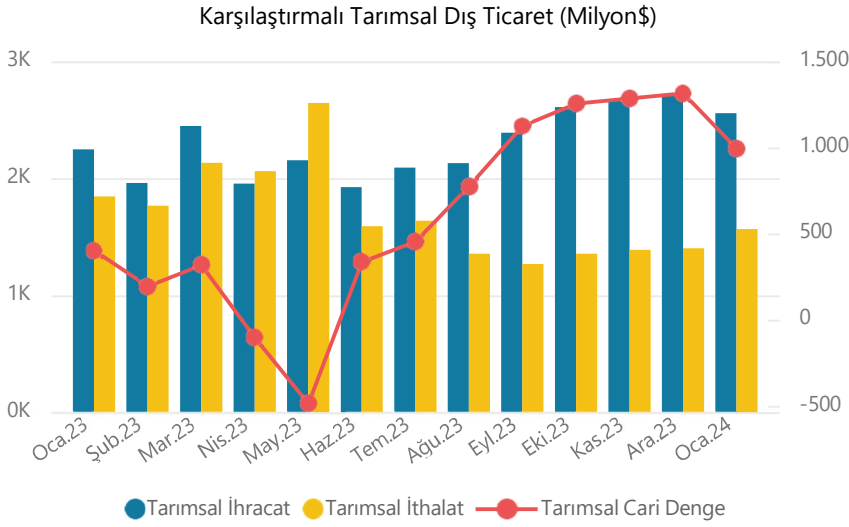
YEM FİYATLARI

Şubat ayında ortalama;

- ❖ Süt yemi 10.52 TL/Kg (Geçen yıla göre 49.07%)
- ❖ Besi yemi 9.27 TL/Kg (Geçen yıla göre 44.52%)

Kaynak: ESK

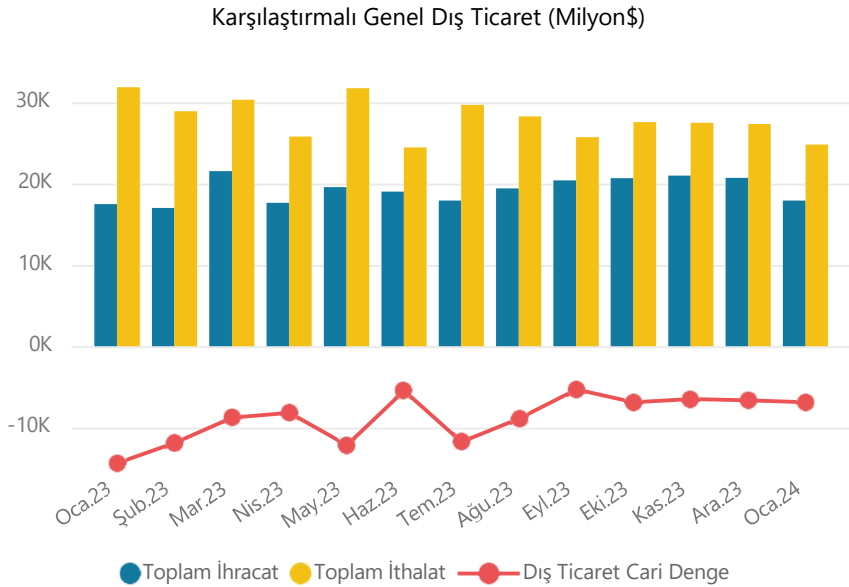
Türkiye Makro-Ekonomik Göstergeleri



Ay	Tarımsal İhracat (Milyon\$)	Tarımsal İthalat (Milyon\$)	Tarımsal Cari Denge (Milyon\$)
Oca.23	2.246	1.845	401
Şub.23	1.959	1.766	193
Mar.23	2.447	2.131	316
Nis.23	1.955	2.060	-106
May.23	2.155	2.644	-489
Haz.23	1.924	1.589	334
Tem.23	2.091	1.637	453
Ağu.23	2.129	1.355	774
Eyl.23	2.391	1.267	1.124
Eki.23	2.608	1.354	1.255
Kas.23	2.671	1.387	1.284
Ara.23	2.715	1.401	1.313
Oca.24	2.557	1.564	993

2024 Ocak ayında tarımsal dış ticarete ihracat 2.56 Milyar \$ gerçekleşirken, ithalat ise 1.56 Milyar \$ gerçekleşmiştir.

2024 Ocak ayında 992.52 Milyon \$ değerinde tarımsal dış ticaret fazlası bulunmaktadır.



Ay	Toplam İhracat (Milyon\$)	Toplam İthalat (Milyon\$)	Dış Ticaret Cari Denge (Milyon\$)
Oca.23	17.494	31.838	-14.344
Şub.23	16.994	28.888	-11.894
Mar.23	21.553	30.310	-8.757
Nis.23	17.632	25.804	-8.172
May.23	19.569	31.719	-12.150
Haz.23	19.002	24.462	-5.460
Tem.23	17.907	29.683	-11.776
Ağu.23	19.406	28.289	-8.883
Eyl.23	20.401	25.720	-5.319
Eki.23	20.665	27.552	-6.887
Kas.23	20.992	27.475	-6.482
Ara.23	20.696	27.318	-6.622
Oca.24	17.928	24.809	-6.880

2024 Ocak ayında genel dış ticarete ihracat 17.93 Milyar \$ gerçekleşirken, ithalat ise 24.81 Milyar \$ gerçekleşmiştir.

2024 Ocak ayında -6.88 Milyar \$ değerinde dış ticaret açığı bulunmaktadır.

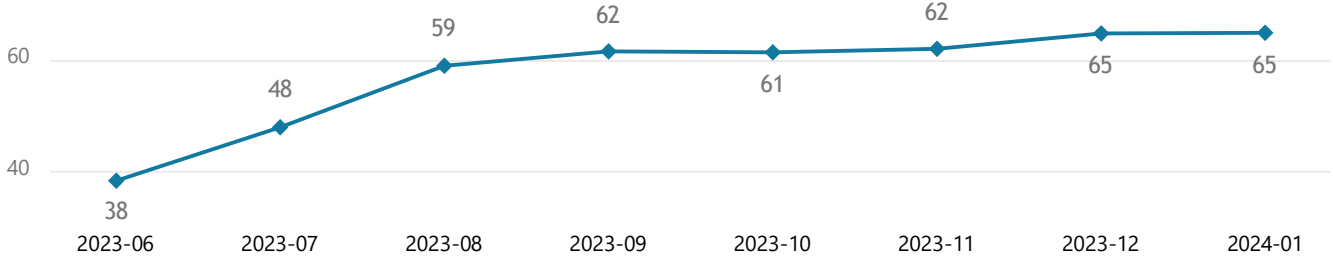
Genel ticaret sistemine göre en çok ihracat ve ithalat yapılan 20 fasıl, 2023, 2024 (Bin \$)
İHRACAT

Sıra	Fasıl Adı	Ocak		
		2021	2022	Değişim %
1	Motorlu kara taşıtları, traktörler, bisikletler, motosikletler ve diğer kara taşıtları, bunların aksam, parça, aksesuarı	2.305.590	2.407.086	%4,40
2	Kazanlar, makinalar, mekanik cihazlar ve aletler, nükleer reaktörler, bunların aksam ve	1.943.675	1.925.713	-%0,92
3	Mineral yakıtlar, mineral yağlar ve bunların damıtılmasından elde edilen ürünler, bitümenli maddeler, mineral mumlar	1.142.982	1.319.877	%15,48
4	Elektrikli makina ve cihazlar, ses kaydetme-verme, televizyon görüntü-ses kaydetme-verme cihazları, aksam-parça-aksesuarı	1.123.617	1.169.511	%4,08
5	Plastikler ve mamulleri	829.653	829.027	-%0,08
6	Kıymetli veya yarı kıymetli taşlar, kıymetli metaller, inciler, taklit mücevherci eşyası, metal paralar	733.154	792.473	%8,09
7	Örme giyim eşyası ve aksesuarı	832.733	766.022	-%8,01
8	Demir veya çelikten eşya	791.000	734.385	-%7,16
9	Demir ve çelik	658.001	701.175	%6,56
10	Örülmemiş giyim eşyası ve aksesuarı	702.167	625.580	-%10,91
11	Yenilen meyveler ve sert kabuklu meyveler	461.159	583.311	%26,49
12	Alüminyum ve alüminyumdan eşya	448.354	422.512	-%5,76
13	Mobilyalar, yatak takımları, aydınlatma cihazları, reklam lambaları, ışıklı tabelalar vb., prefabrik yapılar	389.516	383.518	-%1,54
14	Sebzeler, meyveler, sert kabuklu meyveler ve bitkilerin diğer kısımlarından elde edilen müstahzarlar	227.921	304.134	%33,44
15	Kauçuk ve kauçuktan eşya	313.562	295.469	-%5,77
16	Yenilen sebzeler ve bazı kök ve yumrular	224.210	291.275	%29,91

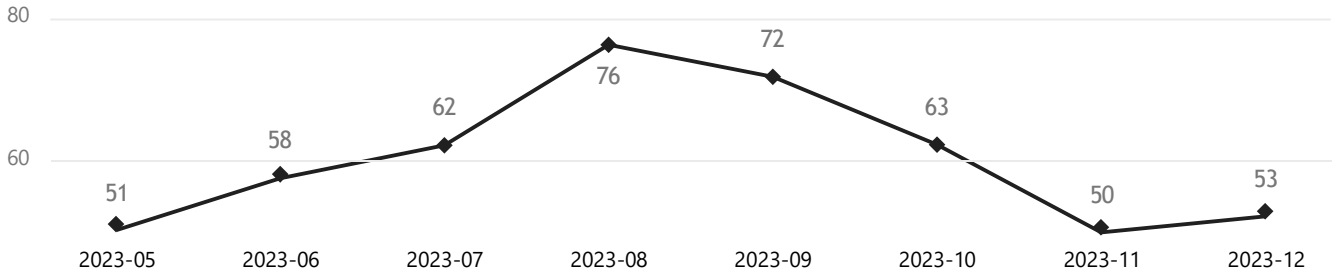
İTHALAT

Sıra	Fasıl Adı	Ocak		
		2021	2022	Değişim %
1	Mineral yakıtlar, mineral yağlar ve bunların damıtılmasından elde edilen ürünler, bitümenli maddeler, mineral mumlar	8.794.088	6.534.699	-%25,69
2	Kazanlar, makinalar, mekanik cihazlar ve aletler, nükleer reaktörler, bunların aksam ve parçaları	3.007.610	2.975.928	-%1,05
3	Elektrikli makina ve cihazlar, ses kaydetme-verme, televizyon görüntü-ses kaydetme-verme cihazları, aksam-parça-aksesuarı	2.096.747	2.015.865	-%3,86
4	Motorlu kara taşıtları, traktörler, bisikletler, motosikletler ve diğer kara taşıtları, bunların aksam, parça, aksesuarı	1.495.593	1.967.725	%31,57
5	Demir ve çelik	1.739.204	1.928.797	%10,90
6	Kıymetli veya yarı kıymetli taşlar, kıymetli metaller, inciler, taklit mücevherci eşyası, metal paralar	5.219.187	1.300.910	-%75,07
7	Plastikler ve mamulleri	1.306.961	1.082.382	-%17,18
8	Organik kimyasal ürünler	784.128	669.736	-%14,59
9	Optik, fotoğraf, sinema, ölçü, kontrol, ayar, tıbbi, cerrahi alet ve cihazlar, bunların aksam, parça ve aksesuarı	484.767	474.358	-%2,15
10	Alüminyum ve alüminyumdan eşya	502.926	393.873	-%21,68
11	Bakır ve bakırdan eşya	563.801	386.640	-%31,42
12	Eczacılık ürünleri	418.753	365.999	-%12,60
13	Muhtelif kimyasal maddeler (biodizel, yangın söndürme maddeleri, dezenfektanlar, haşarat öldürücüler, vb.)	338.471	312.508	-%7,67

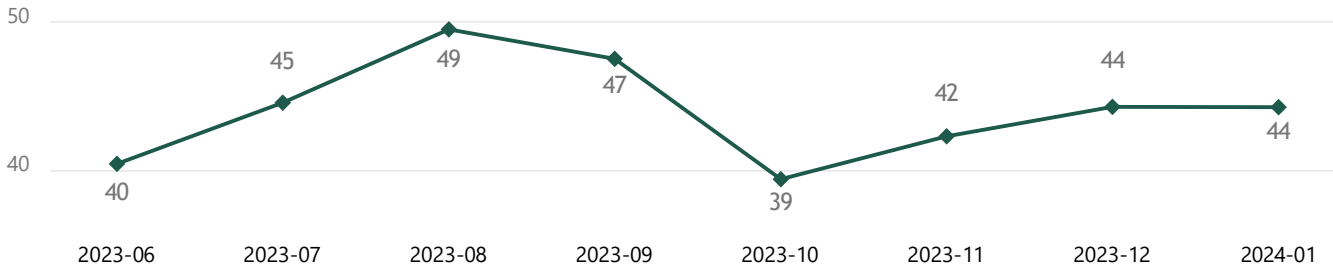
TÜFE



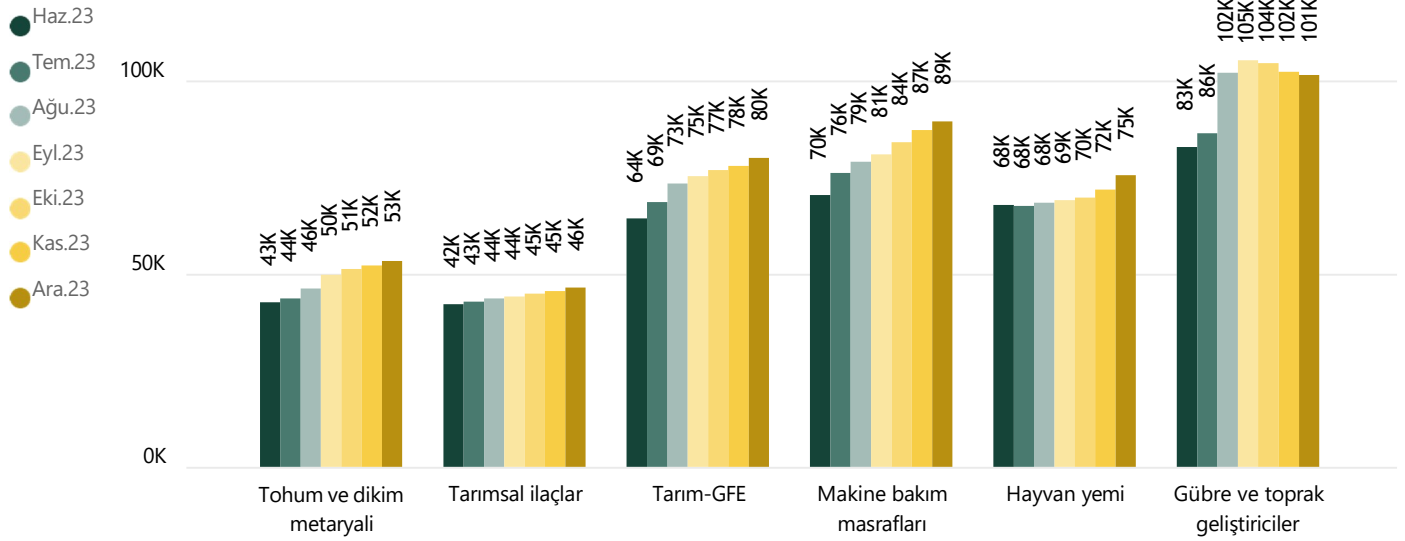
TARIM ÜFE



YURTIÇİ ÜFE

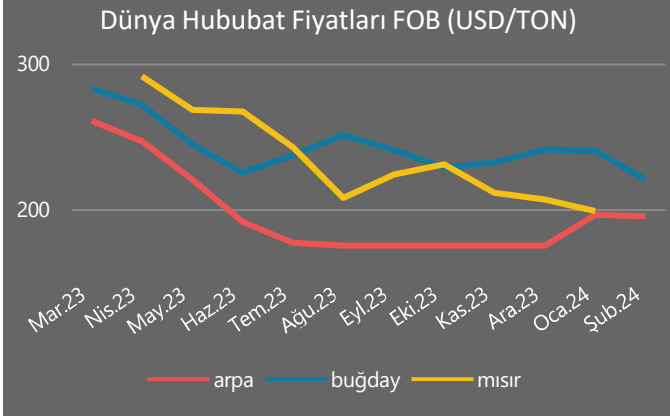


TARIMSAL GİRDİ FİYAT ENDEKSİ ARALIK 2023 (2015=100)

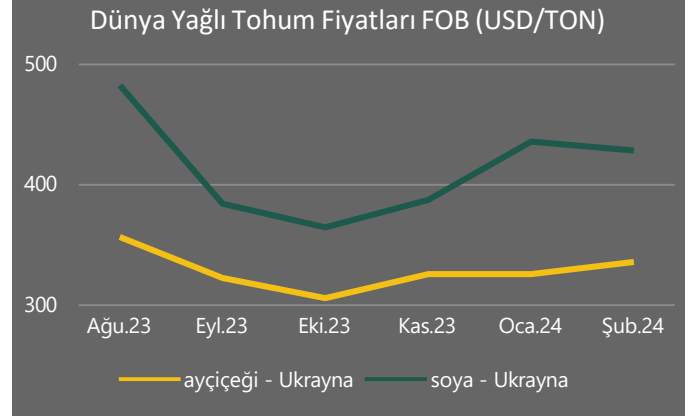


Kaynak: TÜİK

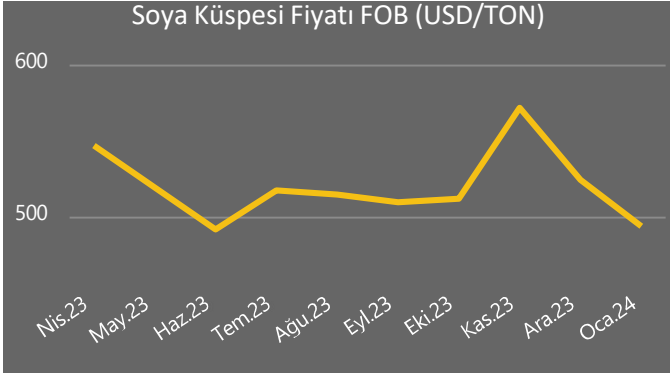
Dünya Fiyatlarının Seyri



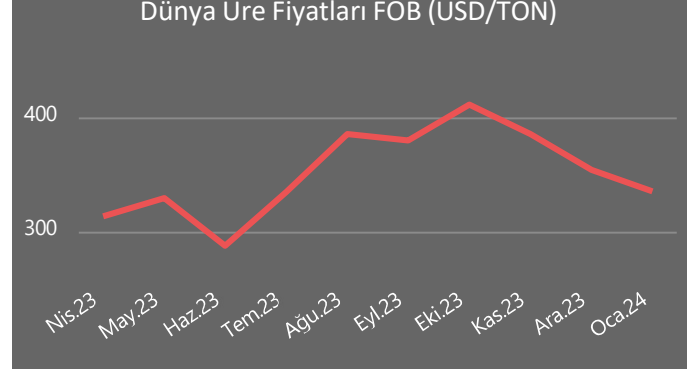
Kaynak: TMO, FAO FPMA, WorldBank



Kaynak: EC_europe

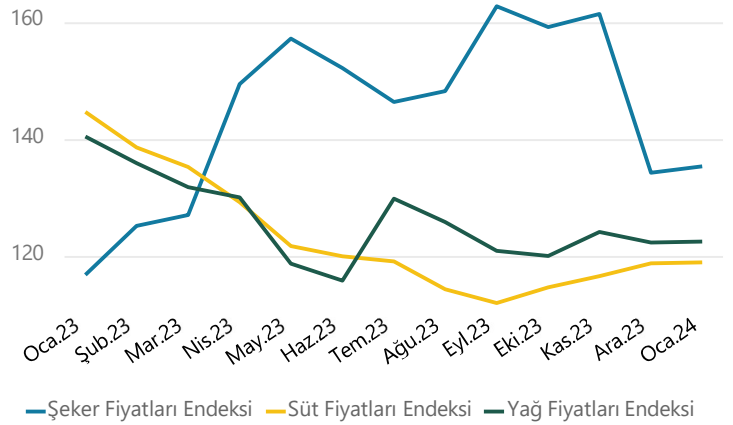
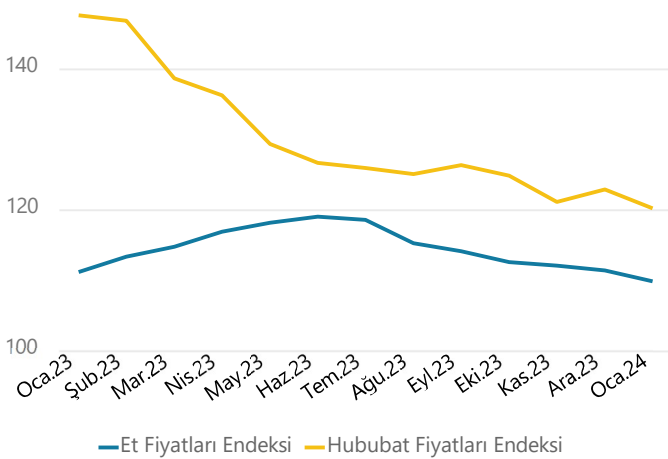


Kaynak: WorldBank



Kaynak: WorldBank

FAO GIDA FİYATLARI ENDEKSİ



Dünya Hububat Piyasalarının Genel Görünümü

BUĞDAY						
(Bin Ton)	2022/23		2023/24		Değişim (%)	
	Üretim	İhracat	Üretim	İhracat	Üretim	İhracat
Çin Halk Cumhuriyeti	137.723	946	136.590	900	-%0,82	-%4,86
Avrupa Birliği	134.185	35.079	134.000	36.500	-%0,14	%4,05
Hindistan	104.000	5.377	110.554	300	%6,30	-%94,42
Rusya Federasyonu	92.000	47.500	91.000	51.000	-%1,09	%7,37
ABD	44.898	20.647	49.314	19.731	%9,84	-%4,44
Kanada	34.335	25.591	31.954	24.000	-%6,93	-%6,22
Pakistan	26.400	500	28.000	500	%6,06	%0,00
Avustralya	40.545	31.823	25.500	19.500	-%37,11	-%38,72
Ukrayna	21.500	17.122	23.400	15.000	%8,84	-%12,39
Türkiye	17.250	6.875	19.500	9.000	%13,04	%30,91
Toplam	789.174	220.239	785.741	210.790	-%0,44	-%4,29

ARPA						
(Bin Ton)	2022/23		2023/24		Değişim (%)	
	Üretim	İhracat	Üretim	İhracat	Üretim	İhracat
Avrupa Birliği	51.692	6.673	47.500	6.200	-%8,11	-%7,09
Rusya Federasyonu	21.500	4.500	20.500	5.800	-%4,65	%28,89
Avustralya	14.137	7.765	10.000	5.700	-%29,26	-%26,59
Kanada	9.987	3.149	8.896	2.400	-%10,92	-%23,79
Türkiye	7.400	225	8.000	150	%8,11	-%33,33
Birleşik Krallık	7.385	1.123	7.000	800	-%5,21	-%28,76
Toplam	151.614	30.554	142.782	28.015	-%5,83	-%8,31

MISIR						
(Bin Ton)	2022/23		2023/24		Değişim (%)	
	Üretim	İhracat	Üretim	İhracat	Üretim	İhracat
ABD	346.739	42.195	389.694	53.342	%12,39	%26,42
Çin Halk Cumhuriyeti	277.200	8	288.842	20	%4,20	%150,00
Brezilya	137.000	56.000	124.000	52.000	-%9,49	-%7,14
Avrupa Birliği	52.403	4.208	60.100	4.200	%14,69	-%0,19
Arjantin	35.000	24.000	55.000	41.000	%57,14	%70,83
Hindistan	38.085	3.122	35.500	2.200	-%6,79	-%29,53
Ukrayna	27.000	27.122	30.500	23.000	%12,96	-%15,20
Meksika	28.077	100	25.000	200	-%10,96	%100,00
Rusya Federasyonu	15.832	5.900	17.000	5.300	%7,38	-%10,17
Güney Afrika Cumhuriyeti	17.100	3.700	16.800	3.400	-%1,75	-%8,11
Toplam	1.157.135	181.087	1.233.770	200.891	%6,62	%10,94

◇ Dünya buğday üretiminin geçen yıla göre -0.44% azalarak, 785.74 Milyon Ton olması beklenmektedir. İhracatın ise -4.29% azalarak 210.79 Milyon Ton seviyesinde olacağı öngörülmektedir.

◇ Üretimin Avustralya, Birleşik Krallık, Kanada, Rusya Federasyonu, Çin Halk Cumhuriyeti, Avrupa Birliği ülkelerinde azalması beklenirken; Arjantin, Türkiye, ABD, Ukrayna, Hindistan, İran, Pakistan ülkelerinde artması beklenmektedir.

◇ İhracatta ise Hindistan, Birleşik Krallık, Avustralya, Ukrayna, Kanada, Çin Halk Cumhuriyeti, ABD ülkelerinde azalması beklenirken; Arjantin, Türkiye, Rusya Federasyonu, Avrupa Birliği ülkelerinde artması beklenmektedir.

◇ Dünya arpa üretiminin geçen yıla göre -5.83% azalarak, 142.78 Milyon Ton olması beklenmektedir. İhracatın ise -8.31% azalarak 28.02 Milyon Ton seviyesinde olacağı öngörülmektedir.

◇ Üretimin Avustralya, Kanada, Avrupa Birliği, Birleşik Krallık, Rusya Federasyonu ülkelerinde azalması beklenirken; Türkiye, Ukrayna ülkelerinde artması beklenmektedir.

◇ İhracatta ise Türkiye, Birleşik Krallık, Avustralya, Kanada, Ukrayna, Avrupa Birliği ülkelerinde azalması beklenirken; Rusya Federasyonu ülkelerinde artması beklenmektedir.

◇ Dünya mısır üretiminin geçen yıla göre 6.62% artarak, 1.23 Milyar Ton olması beklenmektedir. İhracatın ise 10.94% artarak 200.89 Milyon Ton seviyesinde olacağı öngörülmektedir.

◇ Üretimin Meksika, Brezilya, Hindistan, Güney Afrika Cumhuriyeti ülkelerinde azalması beklenirken; Arjantin, Avrupa Birliği, Ukrayna, ABD, Rusya Federasyonu, Çin Halk Cumhuriyeti, Kanada ülkelerinde artması beklenmektedir.

◇ İhracatta ise Endonezya, Kanada, Hindistan, Ukrayna, Rusya Federasyonu, Güney Afrika Cumhuriyeti, Brezilya, Avrupa Birliği ülkelerinde azalması beklenirken; Çin Halk Cumhuriyeti, Meksika, Arjantin, ABD ülkelerinde artması beklenmektedir.

Dünya Hububat Piyasalarının Genel Görünümü

PİRİNÇ

(Bin Ton)	2022/23		2023/24		Değişim (%)	
	Üretim	İhracat	Üretim	İhracat	Üretim	İhracat
Çin Halk Cumhuriyeti	145.946	1.736	144.620	2.000	-%0,91	%15,21
Hindistan	135.755	20.245	132.000	16.000	-%2,77	-%20,97
Bangladeş	36.350	5	36.300	10	-%0,14	%100,00
Endonezya	34.000	0	33.500	0	-%1,47	
Vietnam	26.940	8.225	27.000	7.600	%0,22	-%7,60
Tayland	20.909	8.736	20.000	8.200	-%4,35	-%6,14
Filipinler	12.625	0	12.500	0	-%0,99	
Myanmar	11.800	1.577	11.950	1.800	%1,27	%14,14
Pakistan	5.500	3.764	9.000	5.100	%63,64	%35,49
Brezilya	7.004	1.200	7.480	1.300	%6,80	%8,33
Toplam	514.063	54.306	514.866	51.666	%0,16	-%4,86

◇ Dünya pirinç üretiminin geçen yıla göre 0.16% artarak, 514.87 Milyon Ton olması beklenmektedir. İhracatın ise -4.86% azalarak 51.67 Milyon Ton seviyesinde olacağı öngörülmektedir.

◇ Üretimin Tayland, Hindistan, Japonya, Endonezya, Filipinler, Çin Halk Cumhuriyeti, Bangladeş ülkelerinde azalması beklenirken; Pakistan, Brezilya, Myanmar, Vietnam ülkelerinde artması beklenmektedir.

◇ İhracatta ise Hindistan, Vietnam, Tayland ülkelerinde azalması beklenirken; Bangladeş, Pakistan, Çin Halk Cumhuriyeti, Myanmar, Brezilya ülkelerinde artması beklenmektedir.

SOYA FASULYESİ

(Bin Ton)	2022/23		2023/24		Değişim (%)	
	Üretim	İhracat	Üretim	İhracat	Üretim	İhracat
Brezilya	162.000	95.505	156.000	100.000	-%3,70	%4,71
ABD	116.221	54.208	113.344	46.811	-%2,48	-%13,65
Arjantin	25.000	4.185	50.000	4.600	%100,00	%9,92
Çin Halk Cumhuriyeti	20.284	90	20.840	100	%2,74	%11,11
Hindistan	12.411	22	11.000	50	-%11,37	%127,27
Paraguay	10.050	6.495	10.300	6.300	%2,49	-%3,00
Kanada	6.543	4.240	6.981	4.550	%6,69	%7,31
Rusya Federasyonu	5.996	1.450	6.800	1.250	%13,41	-%13,79
Ukrayna	4.100	3.097	5.200	2.900	%26,83	-%6,36
Bolivya	3.985	445	3.650	150	-%8,41	-%66,29
Toplam	378.057	171.957	398.210	170.571	%5,33	-%0,81

◇ Dünya soya fasulyesi üretiminin geçen yıla göre 5.33% artarak, 398.21 Milyon Ton olması beklenmektedir. İhracatın ise -0.81% azalarak 170.57 Milyon Ton seviyesinde olacağı öngörülmektedir.

◇ Üretimin Hindistan, Bolivya, Brezilya, ABD ülkelerinde azalması beklenirken; Arjantin, Ukrayna, Rusya Federasyonu, Kanada, Çin Halk Cumhuriyeti, Paraguay ülkelerinde artması beklenmektedir.

◇ İhracatta ise Bolivya, Rusya Federasyonu, ABD, Ukrayna, Paraguay ülkelerinde azalması beklenirken; Hindistan, Çin Halk Cumhuriyeti, Arjantin, Kanada, Brezilya ülkelerinde artması beklenmektedir.

YER FISTIĞI İÇİ

(Bin Ton)	2022/23		2023/24		Değişim (%)	
	Üretim	İhracat	Üretim	İhracat	Üretim	İhracat
Çin Halk Cumhuriyeti	18.330	458	18.600	500	%1,47	%9,17
Hindistan	6.300	1.028	6.400	800	%1,59	-%22,18
Nijerya	4.284	2	4.300	1	%0,37	-%50,00
ABD	2.514	542	2.672	635	%6,28	%17,16
Sudan	2.500	495	2.500	500	%0,00	%1,01
Senegal	1.502	172	1.715	325	%14,18	%88,95
Myanmar	1.650	185	1.700	190	%3,03	%2,70
Arjantin	963	750	1.375	950	%42,78	%26,67
Tanzanya	1.100	10	1.100	10	%0,00	%0,00
Toplam	49.605	4.746	50.699	4.941	%2,21	%4,11

◇ Dünya yer fıstığı içi üretiminin geçen yıla göre 2.21% artarak, 50.7 Milyon Ton olması beklenmektedir. İhracatın ise 4.11% artarak 4.94 Milyon Ton seviyesinde olacağı öngörülmektedir.

◇ Üretimin Gine ülkelerinde azalması beklenirken; Arjantin, Senegal, ABD, Myanmar, Hindistan, Çin Halk Cumhuriyeti, Nijerya ülkelerinde artması beklenmektedir.

◇ İhracatta ise Nijerya, Hindistan ülkelerinde azalması beklenirken; Senegal, Arjantin, ABD, Çin Halk Cumhuriyeti, Myanmar, Sudan ülkelerinde artması beklenmektedir.

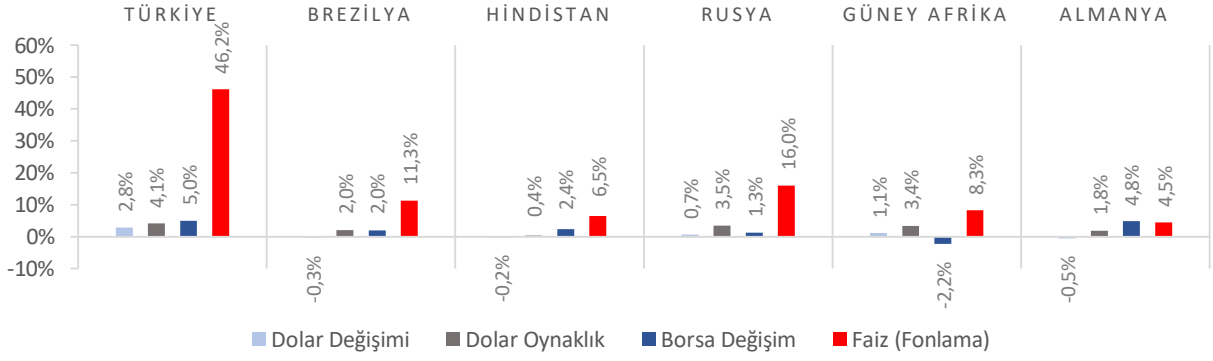
TOBB

Haftalik Ekonomi

Bü!teni



Dünya Piyasaları Son 4 Hafta



GSYH Büyüme Hızı
2023

%4,5

2022: %5,5

İhracat (Milyar \$)
Ocak 2024

20,0

Ocak 2023: 19,3

Ekonomik Güven Endeksi
Şubat 2024

99,0

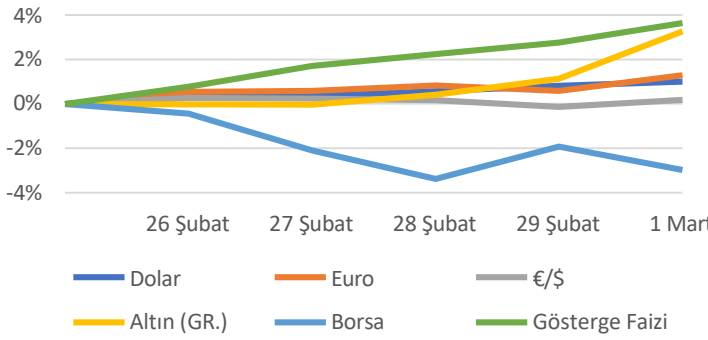
Şubat 2023: 99,1

PMI Endeksi
Şubat 2024

50,2

Şubat 2023: 50,1

Türkiye Piyasaları-Haftalık Değişim



GSYH Büyüme Hızı
2023-IV. Çeyrek

%4,0

2022-IV. Çeyrek: %3,3

İthalat (Milyar \$)
Ocak 2024

26,2

Ocak 2023: 33,6

Hizmet Üretici Fiyat Endeksi Değişimi
Ocak 2024 (Yıllık)

%80,68

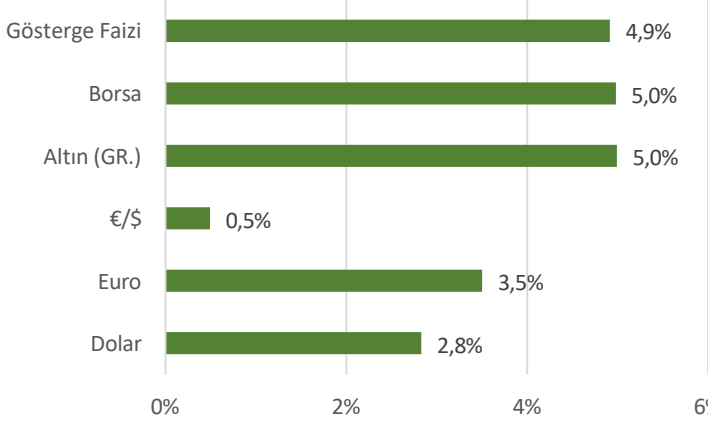
Ocak 2023: %82,64

Hizmet Üretici Fiyat Endeksi Değişimi
Ocak 2024 (Aylık)

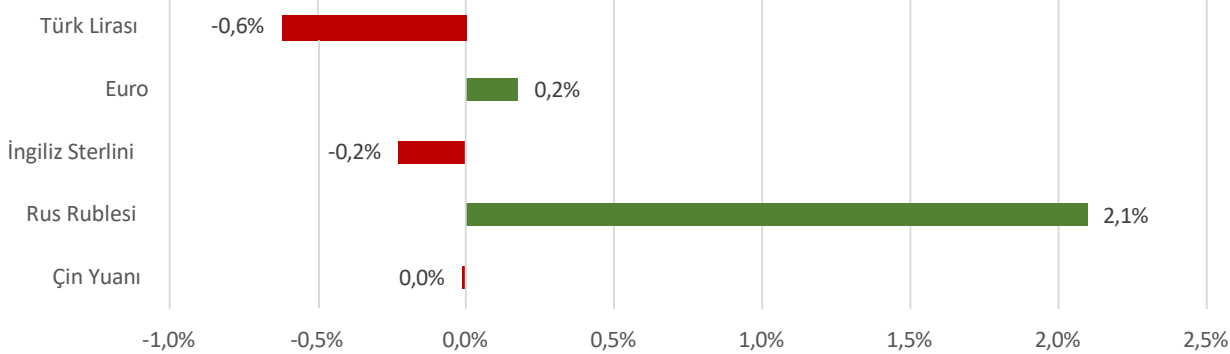
%15,25

Aralık 2023: %3,59

Türkiye Piyasaları-Son 4 Haftalık Değişim



Para Birimlerinin ABD Doları'na Karşı Haftalık Değişimi



Ekonomide bu hafta ne oldu?

Yurtiçinde Türkiye'nin 2023 yılı ekonomik büyümesi, yurtdışında ABD'nin 2023 yılı 4. çeyrek büyümesi konuşuldu.

Yurt İçi Gelişmeler

- Türkiye ekonomisi 2023 yılının 4. çeyreğinde bir önceki yılın aynı çeyreğine göre %4 büyüdü. Mevsim ve takvim etkilerinden arındırılmış GSYH zincirlenmiş hacim endeksi, bir önceki çeyreğe göre %1 arttı.
- Ocak ayında ihracat bir önceki yılın aynı %3,5 artarak 19 milyar 991 milyon \$, ithalat %22 azalarak 26 milyar 218 milyon \$ oldu. Dış ticaret açığı ise %56,4 azalışla 6 milyar 227 milyon \$'a geriledi.
- Şubat ayında Ekonomik Güven Endeksi, bir önceki aya göre %0,4 azalarak 99,0 seviyesinde gerçekleşti.
- Şubat ayında İmalat Satın Alma Müdürleri Endeksi (PMI) 50,2'ye yükselerek yeniden 50,0 eşik değerinin üzerine çıktı ve faaliyet koşullarının ılımlı düzeyde de olsa son sekiz aydır ilk kez iyileştiğine işaret etti.
- Ocak ayında Hizmet Üretici Fiyat Endeksi (H-ÜFE) bir önceki yılın aynı ayına göre %80,68, bir önceki aya göre %15,25 arttı. Bir önceki yılın aynı ayına göre, ulaştırma ve depolama hizmetlerinde %72,85 artış, konaklama ve yiyecek hizmetlerinde %87,7 artış, bilgi ve iletişim hizmetlerinde %86,91 artış, gayrimenkul hizmetlerinde %74,45 artış, mesleki, bilimsel ve teknik hizmetlerde %91,02 artış, idari ve destek hizmetlerde %92,44 artış olarak gerçekleşti.

Yurt Dışı Gelişmeler

- Euro Bölgesi tüketici güveni, Şubat ayı nihai verisi beklentilere paralel olarak -15,5 seviyesinde gerçekleşti.
- Euro Bölgesi Tüketici Fiyat Endeksi (TÜFE), Şubat öncü verisi yıllık bazda %2,6, aylık bazda %0,6 arttı.
- Euro Bölgesi'nde İmalat Satın Alma Müdürleri Endeksi (PMI) Şubat ayında 46,5 oldu. Beklentiler 46,1 olması yönündeydi.
- ABD'de 2023 yılının 4. çeyreğine ilişkin çeyreklik büyüme değeri %3,2 olarak revize edildi.
- ABD'de Conference Board (CB) Tüketici Güveni, Şubat ayında 106,7 seviyesinde gerçekleşerek, 114,8 olan piyasa beklentilerinin altında kaldı.
- ABD'de ISM İmalat Satın Alma Müdürleri Endeksi (PMI), Şubat ayında 47,8'e gerilerken piyasa beklentilerinin de altında kaldı.
- ABD'de Üretim Satın Alma Müdürleri Endeksi (PMI), Şubat ayı nihai verisi 52,2 ile 51,5 olan beklentilerin üzerinde gerçekleşti.
- ABD'de dayanıklı mal siparişleri Ocak ayında bir önceki aya kıyasla %6,1 azaldı.
- ABD'de yeni konut satışları Ocak ayında piyasa beklentilerinin altında artış kaydederek 661 bin adet düzeyinde gerçekleşti.
- ABD'de askıdaki konut satışları Ocak ayında bir önceki aya kıyasla %4,9 azalarak 74,3 seviyesinde gerçekleşti.
- ABD'de geçtiğimiz hafta işsizlik haklarından yararlanma başvuruları 215 bin oldu. Beklentiler 209 bin olması yönündeydi.

04 Mart 2024 Pazartesi	05 Mart 2024 Salı	06 Mart 2024 Çarşamba	07 Mart 2024 Perşembe	08 Mart 2024 Cuma	09 Mart 2024 Cumartesi	10 Mart 2024 Pazar
Tüketici Fiyat Endeksi (TÜFE) Açıklanacak		TOBB Sanayi Kapasite Raporları Açıklanacak	Hazine Nakit Gerçekleşmeleri Açıklanacak			

TEPAV

**Ekonomiye Dair
Öne Çıkan
Düzenlemeler**

tepav

türkiye ekonomi politikaları araştırma vakfı

Ekonomiye Dair Öne Çıkan Düzenlemeler ¹

22 – 28 Şubat 2024

Yeni TCMB Başkanıyla ilk karar

Yeni Başkan Fatih Karahan başkanlığında toplanan Türkiye Cumhuriyet Merkez Bankası (TCMB) Para Politikası Kurulu, bir haftalık repo faizini sabit tutarken Enflasyon Raporu sunumunda verilen “enflasyon görünümünde bozulma öngörülmesi durumunda para politikası duruşunun sıkılaştırılacağı” mesajını yineledi.

Türkiye Cumhuriyet Merkez Bankası, politika faizini yüzde 45 seviyesinde tuttu.

Karar ile birlikte yayımlanan açıklamada “Kurul, politika faizinin mevcut seviyesinin aylık enflasyonun ana eğiliminde belirgin ve kalıcı bir düşüş sağlanana ve enflasyon beklentileri öngörülen tahmin aralığına yakınsayana kadar sürdürüleceğini değerlendirmiştir” denildi.

Açıklamada enflasyon görünümüne ilişkin “Kurul, enflasyon beklentileri ve fiyatlama davranışlarının öngörüler ile uyumunu ve ücret artışlarının enflasyon üzerindeki etkilerini yakından takip edecektir” ifadeleri kullanılırken “Para politikasındaki kararlı duruş, dezenflasyonun ana unsurlarından olan Türk lirası reel değerlenme sürecine katkı vermeyi sürdürecektir” cümlesi de yer aldı.²

¹ Bu bülten TEPAV tarafından hazırlanmakta ve iş dünyasının yakından takip ettiği vergi, istihdam, devlet destekleri, ticaret ya da finansal alanlardaki öne çıkan yasal düzenlemeleri esas almaktadır.

² Türkiye Cumhuriyet Merkez Bankasından: Faiz Oranlarına İlişkin Basın Duyurusu, Sayı: 2024-09. (22 Şubat 2024).

<https://www.tcmb.gov.tr/wps/wcm/connect/TR/TCMB+TR/Main+Menu/Duyurular/Basin/2024/DUY2024-09>

İstanbul'da kentsel dönüşüme destek kararı

Resmî Gazete'de yayımlanan Cumhurbaşkanlığı kararına göre, İstanbul'da yürütülecek kentsel dönüşüme destek kapsamında hak sahiplerine 700 bin TL hibe ve 700 bin TL kredi verilecek.

İstanbul'da yürütülecek kentsel dönüşüme destek kapsamında Resmî Gazete'de yayımlanan Cumhurbaşkanlığı kararına göre, hak sahiplerine 700 bin TL hibe ve 700 bin TL kredi verilecek.

Evi kentsel dönüşüme giren kiracılara ise 100 bin TL karşılıksız kira desteği verilecek. Dönüşüme giren iş yerleri için 350 bin TL'ye kadar hibe, 350 bin TL'ye kadar kredi verilecek.³

İşsizlik Sigortası Fonuna ilişkin Cumhurbaşkanlığı Kararı Resmî Gazete'de

İşsizlik Sigortası Fonu bir önceki yıl prim gelirlerinin oranı, 2024 yılı için yüzde 50'ye çıkarıldı.

Resmî Gazete'de yayımlanan İşsizlik Fonu gelirlerinin, 4447 sayılı İşsizlik Sigortası Kanunu'nun 48'inci maddesinin yedinci fıkrasında belirtilen amaçlar için kullanılacak oranının artırılmasına ilişkin Cumhurbaşkanlığı Kararı yürürlüğe girdi.

Buna göre, söz konusu kanunda yüzde 30 olarak belirlenen İşsizlik Sigortası Fonu bir önceki yıl prim gelirlerinin oranının, 2024 yılı için yüzde 50'ye çıkarılması kararlaştırıldı.

İşsizlik Sigortası Kanunu'na göre İşsizlik Sigortası Fonu prim gelirlerinin, iş gücünün istihdam edilebilirliğini artırmak, çalışanların vasıflarını yükselterek işsizlik riskini azaltmak ve teknolojik gelişmeler nedeniyle işsiz kalması beklenenlerin başka alanlara yönlendirilmesini sağlamak, istihdam artırıcı ve koruyucu tedbirler almak ve uygulamak, işe yerleştirme ve danışmanlık hizmetleri temin etmek, işgücü piyasası araştırma ve planlama çalışmalarını yapmak ve fondan ödenmek üzere vize edilmiş sözleşmeli personel pozisyonlarında çalışanlar ile bunlardan ilgili mevzuatına göre kurum kadrolarına atanan ve kurumda çalışmaya devam eden personelin mali ve sosyal haklarına ilişkin ödemeleri gerçekleştirmek amacıyla kullanılması öngörülmüştür.⁴

³ Cumhurbaşkanlığı Kararı: İstanbul İlinde Yürütülecek Kentsel Dönüşüm Uygulamaları Kapsamında Yapım İçin Yardım Verilmesine İlişkin Karar (Karar Sayısı: 8189), Resmi Gazete, Sayı: 32469. (23 Şubat 2024).
<https://www.resmigazete.gov.tr/eskiler/2024/02/20240223-7.pdf>

⁴ Cumhurbaşkanlığı Kararı: İşsizlik Sigortası Fonu Gelirlerinin, 4447 Sayılı İşsizlik Sigortası Kanununun 48 inci Maddesinin Yedinci Fıkrasında Belirtilen Amaçlar İçin Kullanılacak Oranının Artırılmasına İlişkin Karar (Karar Sayısı: 8188), Resmi Gazete, Sayı: 32469. (23 Şubat 2024).
<https://www.resmigazete.gov.tr/eskiler/2024/02/20240223-6.pdf>

Döviz sözleşmelerinde esneklik

Türk Parası Kıymetini Koruma Hakkında 32 Sayılı Karara İlişkin Tebliğ’de Değişiklik Yapılmasına Dair Tebliğ Resmî Gazete’de yayımlandı. Düzenlemede, 32 Sayılı kanunda geçmişe dönük döviz yükümlülüklerin bir kısmında dövizle ödeme esnekliği getirildi. Böylece, tüm ödemelerin TL ile yapılma zorunluluğu varken bu düzenlemede yer alan 6 maddedeki hallerle geçmişe dönük yükümlülükler döviz ile yerine getirilebilecek.

Hazine ve Maliye Bakanlığı'nın Türk Parası Kıymetini Koruma Hakkında 32 Sayılı Karara İlişkin Tebliğ’de Değişiklik Yapılmasına Dair Tebliği Resmî Gazete’de yayımlandı.

Dövizle ödeme yasağının uygulama esaslarında düzenleme yapıldı.

Düzenlemede, “Ancak söz konusu sözleşmelere ilişkin aşağıda belirtilen haller dışında kalan ödeme yükümlülüklerinin Türk parası cinsinden yerine getirilmesi ve kabul edilmesi zorunludur” ifadesi yer aldı.

Dövizle ödeme yapılabilecek haller şu şekilde sıralandı:

- 19/4/2022 tarihinden önce akdedilen menkul satış sözleşmelerinin ifası kapsamında 19/4/2022 tarihli ve 31814 sayılı Resmî Gazete’de yayımlanan Türk Parası Kıymetini Koruma Hakkında 32 Sayılı Karara İlişkin Tebliğ (Tebliğ No: 2008-32/34)’de Değişiklik Yapılmasına Dair Tebliğ (Tebliğ No: 2022-32/66)’in yürürlük tarihi öncesinde dolaşıma girmiş bulunan döviz cinsinden kıymetli evraklar kapsamındaki ödemeler.

-19/4/2022 tarihinden önce düzenlenmiş faturalar kapsamındaki ödemeler.

- Borsa İstanbul A.Ş. Kıymetli Madenler ve Kıymetli Taşlar Piyasasında döviz cinsinden gerçekleştirilen kıymetli maden ve kıymetli taş alım satım işlemleri ile bu işlemlerin takası kapsamındaki ödeme yükümlülükleri.

- 8/12/2004 tarihli ve 25664 sayılı Resmî Gazete’de yayımlanan Dış Ticaret Sermaye Şirketi Statüsüne İlişkin Tebliğ (İhracat: 2004/12) ve 2/7/2004 tarihli ve 25510 sayılı Resmî Gazete’de yayımlanan Sektörel Dış Ticaret Şirketleri Statüsüne İlişkin Tebliğ (İhracat: 2004/4) kapsamında, aracılı ihracat sözleşmesine dayanarak Dış Ticaret Sermaye Şirketleri (DTSS) veya Sektörel Dış Ticaret Şirketleri (SDTŞ) üzerinden gerçekleştirilecek ihracatlar ile 17/8/2022 tarihli ve 5973 sayılı Cumhurbaşkanı Kararı ile yürürlüğe konulan İhracat Destekleri Hakkında Karar kapsamındaki İhracat Konsorsiyumu ve 24/8/2022 tarihli ve 5986 sayılı Cumhurbaşkanı Kararı ile yürürlüğe konulan E-İhracat Destekleri Hakkında Karar kapsamındaki E-İhracat Konsorsiyumu statüsüne sahip şirketler üzerinden aracılı ihracat sözleşmesine dayanarak gerçekleştirilecek ihracatlara yönelik menkul satış sözleşmeleri kapsamındaki ödeme yükümlülükleri.

- Gümrük beyannamesine tabi tutulan ihrakiye satış ve teslimi dahil 27/10/1999 tarihli ve 4458 sayılı Gümrük Kanunundaki transit ve gümrük antrepo rejimleri ile geçici depolama ve serbest bölge hükümlerinin uygulandığı malların teslimine ilişkin akdedilen menkul satış sözleşmeleri kapsamındaki ödeme yükümlülükleri.

- Serbest bölgede faaliyet gösteren firmalar ile dış ticaret işlemleri kapsamında yapılan menkul satış sözleşmesine konu malların teslimine ilişkin ödeme yükümlülükleri.⁵

⁵ Hazine ve Maliye Bakanlığında: Türk Parası Kıymetini Koruma Hakkında 32 Sayılı Karara İlişkin Tebliğ (Tebliğ No: 2008-32/34)'de Değişiklik Yapılmasına Dair Tebliğ (No: 2024-32/69), Resmi Gazete, Sayı: 32474. (28 Şubat 2024).

<https://www.resmigazete.gov.tr/eskiler/2024/02/20240228-1.htm>



KAYSERİ TİCARET BORSASI

İKİ TARİH ARASI BORSA BÜLTENİ

Tarih Aralığı: 01/03/2024-31/03/2024

HUBUBAT

ARPA YEMLİK

Ürün Adı	Mahsul Yılı	En Az Fiyat	En Çok Fiyat	Ortalama Fiyat	Birim	Miktar	Yrd.Mktr	Tutar	İşlem Sayısı	Satış Şekli	
ARPA YEMLİK	2024	7.20	7.30	7.21	Kilogram/	83000		598,600.00	1	Müstahsil (Muhtahsil)	
ARPA YEMLİK	2023	5.00	7.40	6.73	Kilogram/	765810		5,156,258.00	11	Müstahsil (Muhtahsil)	
ARPA YEMLİK	2023	5.45	7.36	6.54	Kilogram/	10220		66,802.82	1	Satım (Satım)	
ARPA	2023	7.50	8.00	7.66	Kilogram/	257910		1,975,225.00	10	Müstahsil (Muhtahsil)	
ARPA	2023	6.80	9.30	8.10	Kilogram/	236550		1,915,062.60	10	Satım (Satım)	
ARPA	2023	7.80	7.80	7.80	Kilogram/	105000		819,000.00	1	TMO Alış (Muhtahsil)	
TOPLAM:							1,458,490.00	0.00	10,530,948.4234		

HUBUBAT

ÇAVDAR

Ürün Adı	Mahsul Yılı	En Az Fiyat	En Çok Fiyat	Ortalama Fiyat	Birim	Miktar	Yrd.Mktr	Tutar	İşlem Sayısı	Satış Şekli	
ÇAVDAR	2023	7.50	8.00	7.88	Kilogram/	57300		451,250.00	2	Müstahsil (Muhtahsil)	
ÇAVDAR	2023	6.80	6.80	6.80	Kilogram/	2680		18,224.00	1	Satım (Satım)	
TOPLAM:							59,980.00	0.00	469,474.003		

HUBUBAT

MISIR

Ürün Adı	Mahsul Yılı	En Az Fiyat	En Çok Fiyat	Ortalama Fiyat	Birim	Miktar	Yrd.Mktr	Tutar	İşlem Sayısı	Satış Şekli	
MISIR	2023	6.62	7.15	6.80	Kilogram/	630780		4,288,121.203	3	Satım (Satım)	
TOPLAM:							630,780.00	0.00	4,288,121.203		

HUBUBAT

YULAF

Ürün Adı	Mahsul Yılı	En Az Fiyat	En Çok Fiyat	Ortalama Fiyat	Birim	Miktar	Yrd.Mktr	Tutar	İşlem Sayısı	Satış Şekli	
YULAF (1.GRUP)	2023	5.50	5.50	5.50	Kilogram/	20780		114,290.00	1	TMO Satış (Satım)	
YULAF (2.GRUP)	2023	5.50	5.50	5.50	Kilogram/	42620		234,410.00	1	Satım (Satım)	
TOPLAM:							63,400.00	0.00	348,700.00	2	

HUBUBAT
BUĞDAY
BUĞDAY YEMLİK

Ürün Adı	Mahsul Yılı	En Az Fiyat	En Çok Fiyat	Ortalama Fiyat	Birim	Miktar	Yrd.Mktr	Tutar	İşlem Sayısı	Satış Şekli	
BUĞDAY YEMLİK	2023	5.00	7.30	6.67	Kilogram/	349880		2,334,184.00	12	Müstahsil (Muhtahsil)	
TOPLAM:							349,880.00	0.00	2,334,184.00	12	

HUBUBAT
BUĞDAY
BUĞDAY DİĞER DURUM

Ürün Adı	Mahsul Yılı	En Az Fiyat	En Çok Fiyat	Ortalama Fiyat	Birim	Miktar	Yrd.Mktr	Tutar	İşlem Sayısı	Satış Şekli	
BUĞDAY	2023	7.50	8.00	7.80	Kilogram/	56140		437,672.00	2	Müstahsil (Muhtahsil)	
BUĞDAY	2023	7.50	7.50	7.50	Kilogram/	6680		50,100.00	1	Alım (Alım)	
BUĞDAY	2023	7.50	9.50	8.29	Kilogram/	948260		7,863,811.00	18	Müstahsil (Muhtahsil)	
BUĞDAY	2024	9.00	10.00	9.95	Kilogram/	87000		866,000.00	1	Müstahsil (Muhtahsil)	
BUĞDAY	2023	7.92	10.69	9.06	Kilogram/	942205		8,534,882.14	14	Satım (Satım)	
BUĞDAY	2023	8.20	8.40	8.31	Kilogram/	100900		838,260.00	1	TMO Alış (Muhtahsil)	
BUĞDAY	2023	10.00	10.00	10.00	Kilogram/	1100		11,000.00	1	TMO Satış (Satım)	
TOPLAM:							2,142,285.00	0.00	18,601,725.14	38	

HUBUBAT MAMÜLLERİ
BUĞDAY UNU
BUĞDAY UNU

Ürün Adı	Mahsul Yılı	En Az Fiyat	En Çok Fiyat	Ortalama Fiyat	Birim	Miktar	Yrd.Mktr	Tutar	İşlem Sayısı	Satış Şekli	
BUĞDAY UNU TİP 1	2023	10.60	15.00	12.36	Kilogram/	687450		8,498,324.83	3	Satım (Satım)	
BUĞDAY UNU TİP 2	2023	9.00	9.90	9.00	Kilogram/	289500		2,606,022.78	1	Satım (Satım)	
TOPLAM:							976,950.00	0.00	11,104,347.61	4	

HUBUBAT MAMÜLLERİ
BUĞDAY KEPEĞİ
BUĞDAY KEPEĞİ

Ürün Adı	Mahsul Yılı	En Az Fiyat	En Çok Fiyat	Ortalama Fiyat	Birim	Miktar	Yrd.Mktr	Tutar	İşlem Sayısı	Satış Şekli
----------	-------------	-------------	--------------	----------------	-------	--------	----------	-------	--------------	-------------

Ürün Adı	Mahsul Yılı	En Az Fiyat	En Çok Fiyat	Ortalama Fiyat	Birim	Miktar	Yrd.Mktr	Tutar	İşlem Sayısı	Satış Şekli
KEPEK_KG	2023	6.00	8.00	6.20	Kilogram/	354070		2,196,115.00	3	Satım (Satım)
TOPLAM:						354,070.00	0.00	2,196,115.00	3	

HUBUBAT MAMÜLLERİ
TRİTİKALE
TRİTİKALE

Ürün Adı	Mahsul Yılı	En Az Fiyat	En Çok Fiyat	Ortalama Fiyat	Birim	Miktar	Yrd.Mktr	Tutar	İşlem Sayısı	Satış Şekli
TRİTİKALE	2023	8.00	8.00	8.00	Kilogram/	20000		160,000.00	1	Müstahsil (Muhtahsil)
TRİTİKALE YEMLİK	2023	6.75	6.75	6.75	Kilogram/	196720		1,327,860.00	1	TMO Satış (Satım)
TOPLAM:						216,720.00	0.00	1,487,860.00	2	

BAKLİYAT VE
MAMÜLLERİ
FASÜLYE
KURU FASÜLYE

Ürün Adı	Mahsul Yılı	En Az Fiyat	En Çok Fiyat	Ortalama Fiyat	Birim	Miktar	Yrd.Mktr	Tutar	İşlem Sayısı	Satış Şekli
K.FASÜLYE NATÜREL	2023	35.00	52.00	44.53	Kilogram/	118310		5,267,973.20	6	Müstahsil (Muhtahsil)
K.FASÜLYE NATÜREL	2023	45.15	46.06	45.86	Kilogram/	65080		2,984,629.70	1	Satım (Satım)
TOPLAM:						183,390.00	0.00	8,252,602.90	7	

BAKLİYAT VE
MAMÜLLERİ
NOHUT
NOHUT

Ürün Adı	Mahsul Yılı	En Az Fiyat	En Çok Fiyat	Ortalama Fiyat	Birim	Miktar	Yrd.Mktr	Tutar	İşlem Sayısı	Satış Şekli
NOHUT	2023	34.50	38.00	36.70	Kilogram/	57260		2,101,250.00	2	Müstahsil (Muhtahsil)
NOHUT	2023	37.00	48.00	42.44	Kilogram/	89100		3,781,550.00	2	Satım (Satım)
TOPLAM:						146,360.00	0.00	5,882,800.00	4	

BAKLİYAT VE
MAMÜLLERİ
FİĞ
FİĞ

Ürün Adı	Mahsul Yılı	En Az Fiyat	En Çok Fiyat	Ortalama Fiyat	Birim	Miktar	Yrd.Mktr	Tutar	İşlem Sayısı	Satış Şekli
FİĞ	2023	39.60	39.60	39.60	Kilogram/	200		7,920.79	1	Satım (Satım)
TOPLAM:						200.00	0.00	7,920.79	1	

YAĞLI
TOHUMLAR
AYÇEKİRDEĞİ
AYÇEKİRDEĞİ

Ürün Adı	Mahsul Yılı	En Az Fiyat	En Çok Fiyat	Ortalama Fiyat	Birim	Miktar	Yrd.Mktr	Tutar	İşlem Sayısı	Satış Şekli
AYÇEKİRDEĞİ	2023	117.82	117.82	117.82	Kilogram/	2000		235,647.41	1	İhracat (İhracat)
AYÇEKİRDEĞİ	2023	42.00	74.70	52.59	Kilogram/	866168.91		45,552,608.00	7	Müstahsil (Muhtahsil)
AYÇEKİRDEĞİ	2023	44.00	83.00	50.22	Kilogram/	2392020		120,131,775.00	19	Satım (Satım)
AYÇEKİRDEĞİ BEYAZ ELEK ALTI	2023	32.70	44.00	41.29	Kilogram/	200154.72		8,265,295.75	3	Müstahsil (Muhtahsil)
AYÇEKİRDEĞİ BEYAZ ELEK ALTI	2023	36.00	37.00	36.07	Kilogram/	270160		9,745,920.00	2	Satım (Satım)
AYÇEKİRDEĞİ FOS	2023	19.43	30.00	28.64	Kilogram/	155030		4,439,580.00	2	Müstahsil (Muhtahsil)
AYÇEKİRDEĞİ FOS	2024	30.00	31.50	30.39	Kilogram/	30060		913,660.00	1	Müstahsil (Muhtahsil)
AYÇEKİRDEĞİ FOS	2023	19.50	19.50	19.50	Kilogram/	20000		390,000.00	1	Satım (Satım)
AYÇEKİRDEĞİ SİYAH	2023	59.00	60.80	60.38	Kilogram/	321530		19,414,657.25	2	Müstahsil (Muhtahsil)
AYÇEKİRDEĞİ SİYAH ELEKALTI	2023	35.00	38.00	36.21	Kilogram/	48874		1,769,793.00	1	Müstahsil (Muhtahsil)
TOPLAM:						4,305,997.63	0.00	210,858,936.41	39	

HAYVANSAL YAĞLAR
DİĞER YAĞ ÜRÜNLERİ
GÖMLEK YAĞI

Ürün Adı	Mahsul Yılı	En Az Fiyat	En Çok Fiyat	Ortalama Fiyat	Birim	Miktar	Yrd.Mktr	Tutar	İşlem Sayısı	Satış Şekli
GÖMLEK YAĞI	2023	55.00	55.00	55.00	Kilogram/	20287		1,115,785.00	1	Satım (Satım)
TOPLAM:						20,287.00	0.00	1,115,785.00	1	

HAYVANSAL YAĞLAR
DİĞER YAĞ ÜRÜNLERİ
İÇ YAĞ

Ürün Adı	Mahsul Yılı	En Az Fiyat	En Çok Fiyat	Ortalama Fiyat	Birim	Miktar	Yrd.Mktr	Tutar	İşlem Sayısı	Satış Şekli
KAVRAM YAĞ	2022	65.00	65.00	65.00	Kilogram/	211.2		13,728.00	1	Satım (Satım)
KAVRAM YAĞ	2023	60.00	65.00	60.97	Kilogram/	1089.5		66,422.50	9	Satım (Satım)
TOPLAM:						1,300.70	0.00	80,150.50	10	

ÇEŞİTLİ GIDA MADDELERİ
PEYNİR
KASAR PEYNİRİ

Ürün Adı	Mahsul Yılı	En Az Fiyat	En Çok Fiyat	Ortalama Fiyat	Birim	Miktar	Yrd.Mktr	Tutar	İşlem Sayısı	Satış Şekli
----------	-------------	-------------	--------------	----------------	-------	--------	----------	-------	--------------	-------------

Ürün Adı	Mahsul Yılı	En Az Fiyat	En Çok Fiyat	Ortalama Fiyat	Birim	Miktar	Yrd.Mktr	Tutar	İşlem Sayısı	Satış Şekli
KAŞAR PEYNİRİ	2024	108.91	183.17	125.02	Kilogram/	6086		760,851.49	1	Satım (Satım)
TOPLAM:						6,086.00	0.00	760,851.49	1	

ÇEŞİTLİ GIDA MADDELERİ
PEYNİR
DİĞER PEYNİR

Ürün Adı	Mahsul Yılı	En Az Fiyat	En Çok Fiyat	Ortalama Fiyat	Birim	Miktar	Yrd.Mktr	Tutar	İşlem Sayısı	Satış Şekli
PEYNİR (TULUM)	2024	118.81	188.12	163.59	Kilogram/	4007.5		655,594.06	1	Satım (Satım)
TOPLAM:						4,007.50	0.00	655,594.06	1	

ÇEŞİTLİ GIDA MADDELERİ
ET
ET BÜYÜKBAŞ

Ürün Adı	Mahsul Yılı	En Az Fiyat	En Çok Fiyat	Ortalama Fiyat	Birim	Miktar	Yrd.Mktr	Tutar	İşlem Sayısı	Satış Şekli
ET (KARKAS)	2021	297.00	320.00	308.94	Kilogram/	27575.14		8,519,167.44	2	Alım (Alım)
ET (KARKAS)	2022	280.23	335.00	321.65	Kilogram/	36991.82		11,898,457.03	6	Alım (Alım)
ET (KARKAS)	2023	270.26	335.00	308.49	Kilogram/	151579.44		46,761,341.98	13	Alım (Alım)
ET (KARKAS)	2021	250.00	250.00	250.00	Kilogram/	1977		494,250.00	1	Müstahsil (Muhtahsil)
ET (KARKAS)	2022	200.00	308.94	290.89	Kilogram/	115395.27		33,567,436.19	4	Müstahsil (Muhtahsil)
ET (KARKAS)	2023	205.00	351.81	312.58	Kilogram/	1700690.56		531,598,759.71	404	Müstahsil (Muhtahsil)
ET (KARKAS)	2024	250.00	364.82	297.16	Kilogram/	118558.31		35,230,885.45	5	Müstahsil (Muhtahsil)
ET (KARKAS)	2022	250.00	330.00	300.54	Kilogram/	111943.2		33,643,051.03	14	Satım (Satım)
ET (KARKAS)	2023	200.00	340.00	313.28	Kilogram/	569623.46		178,452,642.02	41	Satım (Satım)
ET (KARKAS)	2024	285.00	285.00	285.00	Kilogram/	1672		476,520.00	1	Satım (Satım)
ET (KARKAS)	2021	65.00	317.50	291.31	Kilogram/	57367.77		16,711,867.04	9	Satım (Satım)
ET (KARKAS)	2020	55.00	55.00	55.00	Kilogram/	500		27,500.00	1	Satım (Satım)
ET (KARKAS)	2019	250.00	297.14	295.62	Kilogram/	8017.3		2,370,107.54	2	Satım (Satım)
ET (KARKAS) 2.KALİTE	2023	200.00	249.35	240.41	Kilogram/	30001.19		7,212,459.57	3	Müstahsil (Muhtahsil)
ET (KARKAS) 2.KALİTE	2024	240.00	240.00	240.00	Kilogram/	299		71,760.00	1	Müstahsil (Muhtahsil)
ET (KARKAS) 2.KALİTE	2022	198.70	198.70	198.70	Kilogram/	203.6		40,455.32	1	Müstahsil (Muhtahsil)
ET (KARKAS) 2.KALİTE	2021	225.00	230.00	229.29	Kilogram/	59739		13,697,520.00	2	Müstahsil (Muhtahsil)
ET (KARKAS) 2.KALİTE	2023	205.00	220.00	215.61	Kilogram/	495		106,725.00	2	Satım (Satım)
ET (KARKAS) 2.KALİTE	2022	200.00	240.00	223.03	Kilogram/	3110.3		693,699.00	3	Satım (Satım)
ET (KARKAS) 2.KALİTE	2021	220.00	220.00	220.00	Kilogram/	670.9		147,598.00	1	Satım (Satım)
ET (KARKAS) 3. KALİTE	2022	193.52	193.52	193.52	Kilogram/	2129		412,006.21	1	Alım (Alım)
ET (KARKAS) 3. KALİTE	2023	129.34	179.36	167.03	Kilogram/	340.8		56,924.46	2	Müstahsil (Muhtahsil)

Ürün Adı	Mahsul Yılı	En Az Fiyat	En Çok Fiyat	Ortalama Fiyat	Birim	Miktar	Yrd.Mktr	Tutar	İşlem Sayısı	Satış Şekli	
ET (KARKAS) 3. KALİTE	2024	165.00	165.00	165.00	Kilogram/	217		35,805.00	1	Müstahsil (Muhtahsil)	
DANA ETİ KEMİKSİZ	2022	384.00	402.00	393.72	Kilogram/	4175.41		1,643,930.13	9	Satım (Satım)	
ET (DANA SAKATATLI)	2021	55.00	70.00	63.25	Kilogram/	18050		1,141,652.00	5	Satım (Satım)	
DANA ETİ ŞARTA TABİ	2021	65.00	65.00	65.00	Kilogram/	250		16,250.00	1	Satım (Satım)	
DANA BUT KEMİKLİ	2023	340.00	370.00	363.68	Kilogram/	52907		19,241,180.00	2	Satım (Satım)	
DANA ETİ BUT KEMİKLİ	2023	345.00	345.00	345.00	Kilogram/	15076		5,201,220.00	1	Satım (Satım)	
DANA ETİ	2023	170.00	400.00	261.51	Kilogram/	8711		2,278,050.00	2	Satım (Satım)	
DANA ETİ	2019	22.00	22.00	22.00	Kilogram/	6460		142,120.00	1	Satım (Satım)	
DANA ETİ	2022	45.00	90.00	48.89	Kilogram/	7815		382,050.00	2	Satım (Satım)	
DANA ETİ KEMİKLİ	2023	318.00	350.00	329.80	Kilogram/	185811		61,280,169.00	11	Satım (Satım)	
DANA ETİ ANTRİKOT	2021	65.00	80.00	75.23	Kilogram/	6939		522,036.00	2	Satım (Satım)	
DANA ETİ BUT	2023	309.09	309.09	309.09	Kilogram/	190.8		58,974.55	1	Müstahsil (Muhtahsil)	
DANA ETİ BUT	2024	287.88	310.04	300.26	Kilogram/	534.15		160,385.07	1	Müstahsil (Muhtahsil)	
DANA ETİ BUT	2023	330.00	330.00	330.00	Kilogram/	24540		8,098,200.00	1	Satım (Satım)	
DANA ETİ FÜME	2024	589.44	1,359.36	866.71	Kilogram/	855.42		741,400.69	8	Satım (Satım)	
DANA ETİ KARKAS	2023	260.00	309.00	291.49	Kilogram/	19754		5,758,151.00	1	Müstahsil (Muhtahsil)	
DANA ETİ KOL	2023	290.00	290.00	290.00	Kilogram/	26850		7,786,500.00	1	Satım (Satım)	
DANA ETİ PARÇA	2021	65.00	65.00	65.00	Kilogram/	400		26,000.00	1	Satım (Satım)	
DANA ETİ SIRT	2023	580.00	580.00	580.00	Kilogram/	110		63,800.00	1	Satım (Satım)	
DANA ETİ TAKIM	2023	305.00	335.00	316.90	Kilogram/	72249.6		22,895,837.00	24	Satım (Satım)	
DANA KOL KEMİKLİ	2023	290.00	290.00	290.00	Kilogram/	1542		447,180.00	1	Satım (Satım)	
ET (SIĞIR)	2023	315.00	315.00	315.00	Kilogram/	973		306,495.00	1	Müstahsil (Muhtahsil)	
SIĞIR ETİ KEMİKLİ	2023	289.00	325.00	318.80	Kilogram/	55399		17,661,356.00	6	Satım (Satım)	
BALAK ETİ KARKAS	2023	310.00	310.00	310.00	Kilogram/	831		257,610.00	1	Satım (Satım)	
ET (DÜVE)	2023	285.00	320.00	298.98	Kilogram/	36272.25		10,844,769.00	6	Satım (Satım)	
DÜVE ETİ KEMİKLİ	2023	325.00	330.00	328.74	Kilogram/	6783		2,229,860.00	2	Satım (Satım)	
TOPLAM:							3,552,575.69	0.00	1,091,412,113.46	12	
										3	

ÇEŞİTLİ GIDA MADDELERİ
ET
ET KÜÇÜKBAŞ

Ürün Adı	Mahsul Yılı	En Az Fiyat	En Çok Fiyat	Ortalama Fiyat	Birim	Miktar	Yrd.Mktr	Tutar	İşlem Sayısı	Satış Şekli
KOYUN ETİ	2023	300.00	300.00	300.00	Kilogram/	147.8		44,340.00	1	Satım (Satım)
KUZU ETİ (VERİMSİZ CILIZ)	2022	200.00	200.00	200.00	Kilogram/	428		85,600.00	1	Satım (Satım)
KUZU ETİ KARKAS	2024	291.97	399.96	325.44	Kilogram/	77497.2		25,220,808.67	2	Müstahsil (Muhtahsil)

Ürün Adı	Mahsul Yılı	En Az Fiyat	En Çok Fiyat	Ortalama Fiyat	Birim	Miktar	Yrd.Mktr	Tutar	İşlem Sayısı	Satış Şekli
KUZU ETİ KARKAS	2023	249.25	410.00	365.94	Kilogram/	69005.83		25,251,733.76	7	Müstahsil (Muhtahsil)
KUZU ETİ KARKAS	2023	380.00	390.00	382.71	Kilogram/	6464.6		2,474,058.00	1	Satım (Satım)
KUZU ETİ KARKAS	2022	300.00	300.00	300.00	Kilogram/	39		11,700.00	1	Satım (Satım)
TOPLAM:						153,582.43	0.00	53,088,240.43	13	

ÇEŞİTLİ GIDA MADDELERİ
ET
KAVURMA

Ürün Adı	Mahsul Yılı	En Az Fiyat	En Çok Fiyat	Ortalama Fiyat	Birim	Miktar	Yrd.Mktr	Tutar	İşlem Sayısı	Satış Şekli
KAVURMA	2022	35.00	200.00	93.79	Kilogram/	35545.6		3,333,892.39	7	Satım (Satım)
KAVURMA	2024	652.80	1,136.00	813.90	Kilogram/	1289.96		1,049,893.17	4	Satım (Satım)
KAVURMA	2023	100.00	550.00	227.67	Kilogram/	68819.33		15,667,753.68	12	Satım (Satım)
KAVURMA	2021	40.00	110.00	54.60	Kilogram/	11572.85		631,836.66	10	Satım (Satım)
KAVURMA	2019	35.00	47.00	41.67	Kilogram/	1800		75,000.00	1	Satım (Satım)
KAVURMA	2023	297.03	297.03	297.03	Kilogram/	1197		355,544.91	1	Tacir Satış (Satım)
TOPLAM:						120,224.74	0.00	21,113,920.81	35	

ÇEŞİTLİ GIDA MADDELERİ
PASTIRMA
PASTIRMA

Ürün Adı	Mahsul Yılı	En Az Fiyat	En Çok Fiyat	Ortalama Fiyat	Birim	Miktar	Yrd.Mktr	Tutar	İşlem Sayısı	Satış Şekli
PASTIRMA	2024	863.00	915.02	899.98	Kilogram/	624		561,588.42	2	İhracat (İhracat)
PASTIRMA	2019	60.19	60.19	60.19	Kilogram/	715		43,035.85	1	Satım (Satım)
PASTIRMA	2020	72.00	95.00	79.85	Kilogram/	1020		81,450.00	1	Satım (Satım)
PASTIRMA	2021	57.41	277.63	95.26	Kilogram/	18202.1		1,733,991.01	11	Satım (Satım)
PASTIRMA	2022	55.00	1,069.30	305.36	Kilogram/	7542.8		2,303,242.69	8	Satım (Satım)
PASTIRMA	2023	30.00	720.00	454.95	Kilogram/	15629.6		7,110,737.12	12	Satım (Satım)
PASTIRMA	2024	627.36	1,336.65	894.51	Kilogram/	42986.4		38,451,910.54	10	Satım (Satım)
PASTIRMA KARAPARÇA	2024	536.64	536.64	536.64	Kilogram/	1200		643,968.00	1	Satım (Satım)
TOPLAM:						87,919.90	0.00	50,929,923.63	46	

ÇEŞİTLİ GIDA MADDELERİ
SALAM
SALAM

Ürün Adı	Mahsul Yılı	En Az Fiyat	En Çok Fiyat	Ortalama Fiyat	Birim	Miktar	Yrd.Mktr	Tutar	İşlem Sayısı	Satış Şekli
SALAM	2021	12.00	65.00	27.03	Kilogram/	2492		67,349.48	10	Satım (Satım)

Ürün Adı	Mahsul Yılı	En Az Fiyat	En Çok Fiyat	Ortalama Fiyat	Birim	Miktar	Yrd.Mktr	Tutar	İşlem Sayısı	Satış Şekli
SALAM	2022	20.00	80.00	45.50	Kilogram/	2967.2		135,009.00	6	Satım (Satım)
SALAM	2023	39.60	200.00	110.31	Kilogram/	5697		628,449.38	12	Satım (Satım)
SALAM	2024	354.00	581.44	447.91	Kilogram/	2088.3		935,370.86	4	Satım (Satım)
SALAM 2.KALİTE	2024	153.75	173.01	160.92	Kilogram/	153		24,620.22	2	Satım (Satım)
TOPLAM:						13,397.50	0.00	1,790,798.94	34	

ÇEŞİTLİ GIDA MADDELERİ
SUCUK
SUCUK

Ürün Adı	Mahsul Yılı	En Az Fiyat	En Çok Fiyat	Ortalama Fiyat	Birim	Miktar	Yrd.Mktr	Tutar	İşlem Sayısı	Satış Şekli
SUCUK	2024	279.23	646.08	356.14	Kilogram/	4116		1,465,859.15	2	İhracat (İhracat)
SUCUK	2021	15.00	180.00	37.99	Kilogram/	127181.94		4,831,207.73	11	Satım (Satım)
SUCUK	2022	25.00	1,093.07	72.10	Kilogram/	134566.04		9,702,502.76	8	Satım (Satım)
SUCUK	2023	18.00	425.00	159.16	Kilogram/	235970.03		37,555,979.92	12	Satım (Satım)
SUCUK	2024	409.44	878.00	560.85	Kilogram/	82117.2		46,055,663.12	12	Satım (Satım)
SUCUK	2020	29.65	32.41	30.54	Kilogram/	4661.4		142,346.99	1	Satım (Satım)
SUCUK	2019	20.37	56.00	36.68	Kilogram/	6800		249,445.50	1	Satım (Satım)
SUCUK 2 KALİTE	2024	256.20	356.16	329.57	Kilogram/	391.1		128,895.90	3	Satım (Satım)
TOPLAM:						595,803.71	0.00	100,131,901.07	50	

ÇEŞİTLİ GIDA MADDELERİ
SOSİS
SOSİS

Ürün Adı	Mahsul Yılı	En Az Fiyat	En Çok Fiyat	Ortalama Fiyat	Birim	Miktar	Yrd.Mktr	Tutar	İşlem Sayısı	Satış Şekli
SOSİS	2024	201.66	746.22	503.58	Kilogram/	816.72		411,280.78	4	Satım (Satım)
SOSİS 2.KALİTE	2024	132.80	192.64	189.16	Kilogram/	1861.5		352,130.19	4	Satım (Satım)
TOPLAM:						2,678.22	0.00	763,410.97	8	

ÇEŞİTLİ GIDA MADDELERİ
SAKADAT
SAKADAT

Ürün Adı	Mahsul Yılı	En Az Fiyat	En Çok Fiyat	Ortalama Fiyat	Birim	Miktar	Yrd.Mktr	Tutar	İşlem Sayısı	Satış Şekli
DANA DİL	2024	1,285.76	1,285.76	1,285.76	Kilogram/	39.74		51,096.10	1	Satım (Satım)
TOPLAM:						39.74	0.00	51,096.10	1	

ÇEŞİTLİ GIDA MADDELERİ
SÜT ÜRÜNLERİ
İNEK SÜTÜ

Ürün Adı	Mahsul Yılı	En Az Fiyat	En Çok Fiyat	Ortalama Fiyat	Birim	Miktar	Yrd.Mktr	Tutar	İşlem Sayısı	Satış Şekli
İNEK SÜTÜ	2024	9.50	17.00	14.00	Litre/	10389549.56		145,486,891.52	32	Müstahsil (Muhtahsil)
İNEK SÜTÜ	2024	13.10	16.00	14.44	Litre/	2479933		35,812,506.70	9	Satım (Satım)
İNEK SÜTÜ FİYAT FARKI	2024	0.20	0.70	0.46	Litre/	166861		77,329.00	2	Fiyat Farkı (Müstahsil)
İNEK SÜTÜ FİYAT FARKI	2024	0.50	0.50	0.50	Litre/	28541		14,270.50	1	Müstahsil (Muhtahsil)
TOPLAM:						13,064,884.56	0.00	181,390,997.7244		

ÇEŞİTLİ GIDA MADDELERİ
SÜT ÜRÜNLERİ
DİĞER SÜTLER

Ürün Adı	Mahsul Yılı	En Az Fiyat	En Çok Fiyat	Ortalama Fiyat	Birim	Miktar	Yrd.Mktr	Tutar	İşlem Sayısı	Satış Şekli
MANDA SÜTÜ	2024	30.00	38.00	31.44	Litre/	8506.42		267,424.60	2	Müstahsil (Muhtahsil)
TOPLAM:						8,506.42	0.00	267,424.602		

ÇEŞİTLİ GIDA MADDELERİ
YUMURTA

Ürün Adı	Mahsul Yılı	En Az Fiyat	En Çok Fiyat	Ortalama Fiyat	Birim	Miktar	Yrd.Mktr	Tutar	İşlem Sayısı	Satış Şekli
YUMURTA	2024	1.08	3.14	2.09	Adet/	19855918		41,498,660.97	5	Satım (Satım)
TOPLAM:						19,855,918.00	0.00	41,498,660.975		

ÇEŞİTLİ GIDA MADDELERİ
SOĞAN
KURU SOĞAN

Ürün Adı	Mahsul Yılı	En Az Fiyat	En Çok Fiyat	Ortalama Fiyat	Birim	Miktar	Yrd.Mktr	Tutar	İşlem Sayısı	Satış Şekli
KURU SOĞAN	2024	11.00	15.00	12.66	Kilogram/	28926		366,106.00	2	Müstahsil (Muhtahsil)
KURU SOĞAN	2023	8.00	8.00	8.00	Kilogram/	25200		201,600.00	1	Müstahsil (Muhtahsil)
KURU SOĞAN	2024	11.00	17.00	16.51	Kilogram/	3953		65,245.00	2	Satım (Satım)
KURU SOĞAN 2. KALİTE	2023	6.00	6.50	6.25	Kilogram/	65000		406,250.00	1	Müstahsil (Muhtahsil)
ARPACIK SOĞAN	2024	70.00	71.43	70.51	Kilogram/	2775.51		195,714.30	1	Müstahsil (Muhtahsil)
TOPLAM:						125,854.51	0.00	1,234,915.307		

ÇEŞİTLİ GIDA MADDELERİ
PATATES
PATATES

Ürün Adı	Mahsul Yılı	En Az Fiyat	En Çok Fiyat	Ortalama Fiyat	Birim	Miktar	Yrd.Mktr	Tutar	İşlem Sayısı	Satış Şekli
PATATES	2024	14.00	14.00	14.00	Kilogram/	44388.3		621,436.20	1	Müstahsil (Muhtahsil)
PATATES	2024	14.00	14.00	14.00	Kilogram/	1537		21,518.00	1	Satım (Satım)
PATATES	2023	17.00	17.00	17.00	Kilogram/	5081		86,377.00	1	Satım (Satım)
PATATES 2. KALİTE	2024	9.00	9.00	9.00	Kilogram/	15000		135,000.00	1	Müstahsil (Muhtahsil)
PATATES 2. KALİTE	2023	10.50	11.50	11.00	Kilogram/	60000		660,000.00	1	Müstahsil (Muhtahsil)
TOPLAM:						126,006.30	0.00	1,524,331.205		

ÇEŞİTLİ GIDA MADDELERİ
KABAK ÇEŞİTLERİ
KABAK

Ürün Adı	Mahsul Yılı	En Az Fiyat	En Çok Fiyat	Ortalama Fiyat	Birim	Miktar	Yrd.Mktr	Tutar	İşlem Sayısı	Satış Şekli
KABAK	2023	19.00	19.00	19.00	Kilogram/	29		551.00	1	Müstahsil (Muhtahsil)
TOPLAM:						29.00	0.00	551.00	1	

ÇEŞİTLİ GIDA MADDELERİ
SARIMSAK ÇEŞİTLERİ
SARIMSAK

Ürün Adı	Mahsul Yılı	En Az Fiyat	En Çok Fiyat	Ortalama Fiyat	Birim	Miktar	Yrd.Mktr	Tutar	İşlem Sayısı	Satış Şekli
SARIMSAK	2023	60.00	91.00	82.42	Kilogram/	14550		1,199,200.00	2	Müstahsil (Muhtahsil)
SARIMSAK	2023	59.00	59.00	59.00	Kilogram/	90		5,310.00	1	Satım (Satım)
SARIMSAK ISKARTA	2023	35.00	35.00	35.00	Kilogram/	3500		122,500.00	1	Müstahsil (Muhtahsil)
TOPLAM:						18,140.00	0.00	1,327,010.004		

KURU
MEYVELE
RBADEM
BADEM

Ürün Adı	Mahsul Yılı	En Az Fiyat	En Çok Fiyat	Ortalama Fiyat	Birim	Miktar	Yrd.Mktr	Tutar	İşlem Sayısı	Satış Şekli
BADEM İÇ	2024	90.00	90.00	90.00	Kilogram/	250		22,500.00	1	Müstahsil (Muhtahsil)
TOPLAM:						250.00	0.00	22,500.00	1	

KURU MEYVELER
KABAK ÇEKİRDEĞİ

Ürün Adı	Mahsul Yılı	En Az Fiyat	En Çok Fiyat	Ortalama Fiyat	Birim	Miktar	Yrd.Mktr	Tutar	İşlem Sayısı	Satış Şekli
KABAK ÇEKİRDEĞİ	2023	107.11	199.00	147.09	Kilogram/	299594.8		44,067,564.59	12	Müstahsil (Muhtahsil)
KABAK ÇEKİRDEĞİ	2023	110.00	185.00	141.12	Kilogram/	158143		22,317,318.26	10	Satım (Satım)
KABAK ÇEKİRDEĞİ ELEKALTI	2023	95.00	95.00	95.00	Kilogram/	3885		369,075.00	1	Satım (Satım)
KABAK ÇEKİRDEĞİ FOS	2023	38.75	64.70	46.54	Kilogram/	113650		5,288,772.00	2	Müstahsil (Muhtahsil)
TOPLAM:						575,272.80	0.00	72,042,729.8525		

ORMAN MAHSÜLLERİ
ÇEŞİTLİ OTLAR
ÇEŞİTLİ OTLAR

Ürün Adı	Mahsul Yılı	En Az Fiyat	En Çok Fiyat	Ortalama Fiyat	Birim	Miktar	Yrd.Mktr	Tutar	İşlem Sayısı	Satış Şekli
GÖL KAMIŞI	2024	40.00	40.00	40.00	Kilogram/	10000		400,000.00	1	Müstahsil (Muhtahsil)
MISIR SİLAJI	2024	2.30	2.30	2.30	Kilogram/	22000		50,510.24	1	Müstahsil (Muhtahsil)
GÖL KAMIŞI TEMİZLENMİŞ	2024	60.00	60.00	60.00	Kilogram/	16500		990,000.00	1	Müstahsil (Muhtahsil)
TOPLAM:						48,500.00	0.00	1,440,510.243		

TEKSTİL HAMMADDELERİ
PAMUK İPLİĞİ

Ürün Adı	Mahsul Yılı	En Az Fiyat	En Çok Fiyat	Ortalama Fiyat	Birim	Miktar	Yrd.Mktr	Tutar	İşlem Sayısı	Satış Şekli
P.IPLİĞİ 18/1 KARDE	2024	124.02	124.02	124.02	Kilogram/	878		108,888.51	1	Satım (Satım)
P.IPLİĞİ 36/1 KARDE	2024	135.37	135.37	135.37	Kilogram/	1022.6		138,431.85	1	Satım (Satım)
TOPLAM:						1,900.60	0.00	247,320.362		

KASAPLIK CANLI HAYVANLAR
BÜYÜKBAŞ CANLI HAYVANLAR
DANA

Ürün Adı	Mahsul Yılı	En Az Fiyat	En Çok Fiyat	Ortalama Fiyat	Birim	Miktar	Yrd.Mktr	Tutar	İşlem Sayısı	Satış Şekli
DANA	2023	67,340.20	98,750.00	78,549.56	Adet/	162		12,725,028.76	5	Müstahsil (Muhtahsil)
DANA	2022	67,340.07	78,000.00	72,003.79	Adet/	16		1,152,060.61	2	Müstahsil (Muhtahsil)
DANA	2022	67,326.73	67,326.73	67,326.73	Adet/	1		67,326.73	1	Satım (Satım)
DANA CANLI (VERİMSİZ CILIZ)	2022	50,505.05	52,500.00	50,754.42	Adet/	24		1,218,106.06	2	Müstahsil (Muhtahsil)
DANA CANLI (VERİMSİZ CILIZ)	2024	60,606.06	60,606.06	60,606.06	Adet/	10		606,060.61	1	Müstahsil (Muhtahsil)
DANA CANLI (VERİMSİZ CILIZ)	2023	50,000.00	62,237.20	56,258.56	Adet/	313		17,608,927.93	4	Müstahsil (Muhtahsil)
DANA CANLI HASTALIKLI	2022	34,965.04	38,720.54	36,111.11	Adet/	20		722,222.23	1	Müstahsil (Muhtahsil)
DANA CANLI HASTALIKLI	2023	13,366.34	13,366.34	13,366.34	Adet/	1		13,366.34	1	Satım (Satım)
DANA CANLI (VERİMSİZ CILIZ) II	2022	42,929.29	44,444.44	43,434.34	Adet/	3		130,303.03	1	Müstahsil (Muhtahsil)

TOPLAM:	550.00	0.00	34,243,402.30	18
---------	--------	------	---------------	----

KASAPLIK CANLI HAYVANLAR
KASAPLIK BÜYÜKBAŞ CANLI
HAYVANLARİNEK

Ürün Adı	Mahsul Yılı	En Az Fiyat	En Çok Fiyat	Ortalama Fiyat	Birim	Miktar	Yrd.Mktr	Tutar	İşlem Sayısı	Satış Şekli
İNEK ETİ KARKAS	2023	250.00	290.00	272.64	Kilogram/	1896		516,920.00	1	Müstahsil (Muhtahsil)
İNEK ETİ KARKAS	2022	200.00	275.00	238.29	Kilogram/	4906		1,169,030.00	2	Satım (Satım)
İNEK ETİ KARKAS	2023	200.00	200.00	200.00	Kilogram/	218		43,600.00	1	Satım (Satım)
İNEK ETİ KARKAS	2021	200.00	200.00	200.00	Kilogram/	444		88,800.00	1	Satım (Satım)
İNEK ETİ KARKAS (VERİMSİZ CILIZ)	2022	180.00	190.00	183.35	Kilogram/	781		143,200.00	2	Satım (Satım)
TOPLAM:						8,245.00	0.00	1,961,550.00	7	

KASAPLIK CANLI HAYVANLAR
KASAPLIK BÜYÜKBAŞ CANLI
HAYVANLARSİĞİR

Ürün Adı	Mahsul Yılı	En Az Fiyat	En Çok Fiyat	Ortalama Fiyat	Birim	Miktar	Yrd.Mktr	Tutar	İşlem Sayısı	Satış Şekli
SİĞİR	2023	80,000.00	100,000.00	94,661.46	Adet/	96		9,087,500.00	3	Müstahsil (Muhtahsil)
TOPLAM:						96.00	0.00	9,087,500.00	3	

KASAPLIK CANLI HAYVANLAR
KÜÇÜKBAŞ CANLI HAYVANLAR
KOYUN

Ürün Adı	Mahsul Yılı	En Az Fiyat	En Çok Fiyat	Ortalama Fiyat	Birim	Miktar	Yrd.Mktr	Tutar	İşlem Sayısı	Satış Şekli
KOYUN	2023	8,100.00	8,100.00	8,100.00	Adet/	12		97,200.00	1	Müstahsil (Muhtahsil)
TOPLAM:						12.00	0.00	97,200.00	1	

KASAPLIK CANLI HAYVANLAR
KASAPLIK KÜÇÜKBAŞ CANLI
HAYVANLARKUZU

Ürün Adı	Mahsul Yılı	En Az Fiyat	En Çok Fiyat	Ortalama Fiyat	Birim	Miktar	Yrd.Mktr	Tutar	İşlem Sayısı	Satış Şekli
KUZU	2023	7,400.00	7,800.00	7,600.00	Adet/	200		1,520,000.00	1	Müstahsil (Muhtahsil)
TOPLAM:						200.00	0.00	1,520,000.00	1	

KASAPLIK CANLI
KÜMES HAYVANLARI
TAVUK

Ürün Adı	Mahsul Yılı	En Az Fiyat	En Çok Fiyat	Ortalama Fiyat	Birim	Miktar	Yrd.Mktr	Tutar	İşlem Sayısı	Satış Şekli
TAVUK HURDA	2024	18.48	18.48	18.48	Adet/	42000		776,138.61	1	Satım (Satım)
TOPLAM:						42,000.00	0.00	776,138.61	1	

ÇEŞİTLİ MADDELER
KEKİK
KEKİK

Ürün Adı	Mahsul Yılı	En Az Fiyat	En Çok Fiyat	Ortalama Fiyat	Birim	Miktar	Yrd.Mktr	Tutar	İşlem Sayısı	Satış Şekli
KEKİK	2024	25.00	25.00	25.00	Kilogram/	30		750.00	1	Müstahsil (Muhtahsil)
TOPLAM:						30.00	0.00	750.00	1	

ÇEŞİTLİ MADDELER
ÇEŞİTLİ MADDELER DİĞER ÇEŞİTLİ
MADDELER DİĞER

Ürün Adı	Mahsul Yılı	En Az Fiyat	En Çok Fiyat	Ortalama Fiyat	Birim	Miktar	Yrd.Mktr	Tutar	İşlem Sayısı	Satış Şekli
BİBERİYE	2024	25.00	25.00	25.00	Kilogram/	30		750.00	1	Müstahsil (Muhtahsil)
GÜL	2024	25.00	25.00	25.00	Adet/	60		1,500.00	1	Müstahsil (Muhtahsil)
TOPLAM:						90.00	0.00	2,250.00	2	

DİĞER ÜRÜNLER
YAŞ SEBZE
DOMATES

Ürün Adı	Mahsul Yılı	En Az Fiyat	En Çok Fiyat	Ortalama Fiyat	Birim	Miktar	Yrd.Mktr	Tutar	İşlem Sayısı	Satış Şekli
DOMATES	2024	22.00	22.00	22.00	Kilogram/	30000		660,000.00	1	Müstahsil (Muhtahsil)
TOPLAM:						30,000.00	0.00	660,000.00	1	

DİĞER ÜRÜNLER
YAŞ SEBZE
PATLICAN

Ürün Adı	Mahsul Yılı	En Az Fiyat	En Çok Fiyat	Ortalama Fiyat	Birim	Miktar	Yrd.Mktr	Tutar	İşlem Sayısı	Satış Şekli
PATLICAN	2024	25.00	25.00	25.00	Kilogram/	20000		500,000.00	1	Müstahsil (Muhtahsil)
TOPLAM:						20,000.00	0.00	500,000.00	1	

DİĞER ÜRÜNLER
YAŞ SEBZE
SALATALIK

Ürün Adı	Mahsul Yılı	En Az Fiyat	En Çok Fiyat	Ortalama Fiyat	Birim	Miktar	Yrd.Mktr	Tutar	İşlem Sayısı	Satış Şekli
----------	-------------	-------------	--------------	----------------	-------	--------	----------	-------	--------------	-------------

Ürün Adı	Mahsul Yılı	En Az Fiyat	En Çok Fiyat	Ortalama Fiyat	Birim	Miktar	Yrd.Mktr	Tutar	İşlem Sayısı	Satış Şekli
SALATALIK	2024	18.00	18.00	18.00	Kilogram/	20000		360,000.00	1	Müstahsil (Muhtahsil)
TOPLAM:						20,000.00	0.00	360,000.00	1	

DİĞER ÜRÜNLER
YAŞ SEBZE
BİBER

Ürün Adı	Mahsul Yılı	En Az Fiyat	En Çok Fiyat	Ortalama Fiyat	Birim	Miktar	Yrd.Mktr	Tutar	İşlem Sayısı	Satış Şekli
BİBER	2023	35.00	40.00	37.50	Kilogram/	400		15,000.00	1	Müstahsil (Muhtahsil)
BİBER KÖY	2023	40.00	40.00	40.00	Kilogram/	200		8,000.00	1	Müstahsil (Muhtahsil)
BİBER DOLMALIK YEŞİL	2023	40.00	40.00	40.00	Kilogram/	200		8,000.00	1	Müstahsil (Muhtahsil)
TOPLAM:						800.00	0.00	31,000.00	3	

DİĞER ÜRÜNLER
YAŞ SEBZE
HAVUÇ

Ürün Adı	Mahsul Yılı	En Az Fiyat	En Çok Fiyat	Ortalama Fiyat	Birim	Miktar	Yrd.Mktr	Tutar	İşlem Sayısı	Satış Şekli
HAVUÇ	2023	8.00	16.00	10.25	Kilogram/	144737		1,483,172.00	2	Müstahsil (Muhtahsil)
HAVUÇ	2024	7.00	10.50	9.04	Kilogram/	13722.8		124,089.40	2	Müstahsil (Muhtahsil)
HAVUÇ	2024	19.00	21.20	21.00	Kilogram/	4002		84,052.60	2	Satım (Satım)
HAVUÇ SANAYİ TİPİ	2024	1.78	1.78	1.78	Kilogram/	14780		26,340.03	1	Müstahsil (Muhtahsil)
HAVUÇ SİYAH	2023	14.00	14.00	14.00	Kilogram/	150		2,100.00	1	Müstahsil (Muhtahsil)
TOPLAM:						177,391.80	0.00	1,719,754.038		

DİĞER ÜRÜNLER
YAŞ SEBZE
PANCAR

Ürün Adı	Mahsul Yılı	En Az Fiyat	En Çok Fiyat	Ortalama Fiyat	Birim	Miktar	Yrd.Mktr	Tutar	İşlem Sayısı	Satış Şekli
PANCAR	2023	7.00	11.00	8.71	Kilogram/	5499		47,893.00	1	Müstahsil (Muhtahsil)
PANCAR KIRMIZI SAN.TİPİ	2024	8.00	8.00	8.00	Kilogram/	40		320.00	1	Müstahsil (Muhtahsil)
ŞEKER PANCARI	2023	1.33	2.66	2.07	Kilogram/	133299905.25		2,754,199,773.87	1	Müstahsil (Muhtahsil)
PANCAR TORBA	2023	48.00	48.00	48.00	Kilogram/	33		1,584.00	1	Müstahsil (Muhtahsil)
TOPLAM:						1,333,005,477.2	0.00	2,754,249,570.84		
						5		7		

DİĞER ÜRÜNLER
YAŞ SEBZE
MARUL

Ürün Adı	Mahsul Yılı	En Az Fiyat	En Çok Fiyat	Ortalama Fiyat	Birim	Miktar	Yrd.Mktr	Tutar	İşlem Sayısı	Satış Şekli
MARUL	2023	6.50	19.00	16.04	Kilogram/	5078		81,431.50	1	Müstahsil (Muhtahsil)
MARUL	2024	12.00	12.00	12.00	Kilogram/	16500		198,000.00	1	Müstahsil (Muhtahsil)
MARUL	2024	45.00	45.00	45.00	Kilogram/	132		5,940.00	1	Satım (Satım)
MARUL DÜZ	2023	14.00	18.00	17.33	Kilogram/	6000		104,000.00	1	Müstahsil (Muhtahsil)
MARUL DÜZ	2024	11.00	19.00	13.88	Kilogram/	50223		697,122.00	2	Müstahsil (Muhtahsil)
ICEBERG MARUL	2024	15.58	21.30	17.04	Kilogram/	227485		3,875,633.64	3	Müstahsil (Muhtahsil)
ICEBERG MARUL	2023	12.00	24.00	14.20	Kilogram/	37682		534,948.00	2	Müstahsil (Muhtahsil)
LOLOROSSO	2024	21.20	21.20	21.20	Kilogram/	3324		70,468.80	1	Müstahsil (Muhtahsil)
LOLOROSSO	2023	19.00	24.00	21.69	Kilogram/	502		10,886.00	1	Müstahsil (Muhtahsil)
MARUL KIVIRCIK	2024	11.00	18.70	17.23	Kilogram/	194106		3,344,752.20	2	Müstahsil (Muhtahsil)
MARUL KIVIRCIK	2023	15.00	24.00	17.38	Kilogram/	173215		3,010,312.00	2	Müstahsil (Muhtahsil)
TOPLAM:						714,247.00	0.00	11,933,494.14	17	

DİĞER ÜRÜNLER
YAŞ SEBZE
LAHANA

Ürün Adı	Mahsul Yılı	En Az Fiyat	En Çok Fiyat	Ortalama Fiyat	Birim	Miktar	Yrd.Mktr	Tutar	İşlem Sayısı	Satış Şekli
LAHANA BEYAZ	2023	3.00	4.00	3.50	Kilogram/	10000		35,000.00	1	Müstahsil (Muhtahsil)
LAHANA BEYAZ	2023	18.70	18.70	18.70	Kilogram/	2403		44,936.10	1	Satım (Satım)
LAHANA KIRMIZI	2024	20.00	20.00	20.00	Kilogram/	515		10,300.00	1	Satım (Satım)
LAHANA KARA	2023	5.00	9.00	5.79	Kilogram/	32576		188,657.50	2	Müstahsil (Muhtahsil)
LAHANA KARA	2024	5.00	7.00	5.79	Kilogram/	17259.51		99,847.55	2	Müstahsil (Muhtahsil)
LAHANA KARA	2024	19.00	19.00	19.00	Kilogram/	110		2,090.00	1	Satım (Satım)
TOPLAM:						62,863.51	0.00	380,831.15	8	

DİĞER ÜRÜNLER
YAŞ
SEBZE
TURP

Ürün Adı	Mahsul Yılı	En Az Fiyat	En Çok Fiyat	Ortalama Fiyat	Birim	Miktar	Yrd.Mktr	Tutar	İşlem Sayısı	Satış Şekli
TURP	2024	5.00	7.00	6.01	Kilogram/	6060		36,420.00	2	Müstahsil (Muhtahsil)
TURP	2023	4.00	14.00	6.66	Kilogram/	51290		341,335.00	1	Müstahsil (Muhtahsil)
TURP	2024	18.50	18.50	18.50	Kilogram/	339		6,271.50	1	Satım (Satım)
TURP KIRMIZI	2024	5.00	7.00	5.75	Kilogram/	5957		34,263.50	2	Müstahsil (Muhtahsil)

Ürün Adı	Mahsul Yılı	En Az Fiyat	En Çok Fiyat	Ortalama Fiyat	Birim	Miktar	Yrd.Mktr	Tutar	İşlem Sayısı	Satış Şekli	
TURP MİNİ	2023	7.00	9.00	7.24	Kilogram/	4362		31,580.50	1	Müstahsil (Muhtahsil)	
TURP MİNİ	2024	4.50	4.50	4.50	Kilogram/	344		1,548.00	1	Müstahsil (Muhtahsil)	
TURP SİYAH(KG)	2023	8.50	9.00	8.95	Kilogram/	1238		11,082.00	1	Müstahsil (Muhtahsil)	
TURP SİYAH(KG)	2024	4.00	4.00	4.00	Kilogram/	190		760.00	1	Müstahsil (Muhtahsil)	
TURP 10 KG	2023	29.00	32.00	31.19	Kilogram/	151		4,709.00	1	Müstahsil (Muhtahsil)	
YER ELMASI	2024	7.00	7.00	7.00	Kilogram/	137.6		963.20	1	Müstahsil (Muhtahsil)	
TOPLAM:							70,068.60	0.00	468,932.70	12	

DİĞER ÜRÜNLER
YAŞ SEBZE
MAYDANOS

Ürün Adı	Mahsul Yılı	En Az Fiyat	En Çok Fiyat	Ortalama Fiyat	Birim	Miktar	Yrd.Mktr	Tutar	İşlem Sayısı	Satış Şekli	
MAYDANOS	2023	3.00	6.50	4.46	Kilogram/	209364		933,165.50	2	Müstahsil (Muhtahsil)	
MAYDANOS	2024	5.00	5.00	5.00	Kilogram/	367		1,835.00	1	Satım (Satım)	
MAYDANOZ (BAĞ)	2024	3.00	18.00	5.13	Kilogram/	396041		2,030,196.80	4	Müstahsil (Muhtahsil)	
MAYDANOZ (BAĞ)	2024	7.00	7.00	7.00	Kilogram/	2966		20,762.00	1	Satım (Satım)	
TOPLAM:							608,738.00	0.00	2,985,959.308		

DİĞER ÜRÜNLER
YAŞ SEBZE
ISPANAK

Ürün Adı	Mahsul Yılı	En Az Fiyat	En Çok Fiyat	Ortalama Fiyat	Birim	Miktar	Yrd.Mktr	Tutar	İşlem Sayısı	Satış Şekli	
ISPANAK	2024	8.00	12.00	10.58	Kilogram/	30955		327,460.00	2	Müstahsil (Muhtahsil)	
ISPANAK	2023	4.00	8.00	6.43	Kilogram/	79472		510,956.50	1	Müstahsil (Muhtahsil)	
ISPANAK	2024	25.00	25.00	25.00	Kilogram/	2544		63,600.00	2	Satım (Satım)	
ISPANAK (BAĞ)	2024	10.50	10.50	10.50	Kilogram/	40603.5		426,336.75	1	Müstahsil (Muhtahsil)	
TOPLAM:							153,574.50	0.00	1,328,353.256		

DİĞER ÜRÜNLER
YAŞ SEBZE
PIRASA

Ürün Adı	Mahsul Yılı	En Az Fiyat	En Çok Fiyat	Ortalama Fiyat	Birim	Miktar	Yrd.Mktr	Tutar	İşlem Sayısı	Satış Şekli	
PIRASA	2024	10.00	11.80	11.25	Kilogram/	8249.2		92,840.56	2	Müstahsil (Muhtahsil)	
PIRASA	2023	6.00	16.00	8.96	Kilogram/	15495		138,912.00	2	Müstahsil (Muhtahsil)	
PIRASA	2024	20.70	23.00	20.90	Kilogram/	2640		55,172.40	2	Satım (Satım)	
TOPLAM:							26,384.20	0.00	286,924.966		

DIĞER ÜRÜNLER
YAŞ SEBZE
BAL KABAĞI

Ürün Adı	Mahsul Yılı	En Az Fiyat	En Çok Fiyat	Ortalama Fiyat	Birim	Miktar	Yrd.Mktr	Tutar	İşlem Sayısı	Satış Şekli
BAL KABAĞI	2024	18.95	18.95	18.95	Kilogram/	4140		78,453.00	1	Satım (Satım)
TOPLAM:						4,140.00	0.00	78,453.00	1	

DIĞER ÜRÜNLER
YAŞ SEBZE
KARNABAHAHAR

Ürün Adı	Mahsul Yılı	En Az Fiyat	En Çok Fiyat	Ortalama Fiyat	Birim	Miktar	Yrd.Mktr	Tutar	İşlem Sayısı	Satış Şekli
KARNABAHAHAR	2023	7.00	18.00	10.11	Kilogram/	17883		180,736.00	2	Müstahsil (Muhtahsil)
KARNABAHAHAR	2024	25.00	26.30	26.14	Kilogram/	2609		68,208.50	2	Satım (Satım)
KARNIBAHAHAR_AD	2023	13.00	13.00	13.00	Kilogram/	33		429.00	1	Müstahsil (Muhtahsil)
TOPLAM:						20,525.00	0.00	249,373.505		

DIĞER ÜRÜNLER
YAŞ SEBZE
DEREOTU

Ürün Adı	Mahsul Yılı	En Az Fiyat	En Çok Fiyat	Ortalama Fiyat	Birim	Miktar	Yrd.Mktr	Tutar	İşlem Sayısı	Satış Şekli
DEREOTU	2023	4.00	13.00	8.29	Kilogram/	55684		461,436.50	2	Müstahsil (Muhtahsil)
DEREOTU	2024	3.00	9.50	7.76	Kilogram/	92904		721,388.00	3	Müstahsil (Muhtahsil)
TOPLAM:						148,588.00	0.00	1,182,824.505		

DIĞER ÜRÜNLER
YAŞ SEBZE
TAZE (YEŞİL) SOĞAN

Ürün Adı	Mahsul Yılı	En Az Fiyat	En Çok Fiyat	Ortalama Fiyat	Birim	Miktar	Yrd.Mktr	Tutar	İşlem Sayısı	Satış Şekli
TAZE (YEŞİL) SOĞAN	2023	7.00	19.00	8.90	Kilogram/	30885		274,857.00	1	Müstahsil (Muhtahsil)
TAZE (YEŞİL) SOĞAN	2024	7.00	10.10	9.93	Kilogram/	44340.5		440,417.05	3	Müstahsil (Muhtahsil)
YEŞİL SOĞAN (BAĞ)	2023	37.00	50.00	44.20	Kilogram/	411		18,165.00	1	Müstahsil (Muhtahsil)
TOPLAM:						75,636.50	0.00	733,439.055		

DIĞER ÜRÜNLER
YAŞ SEBZE
TERE

Ürün Adı	Mahsul Yılı	En Az Fiyat	En Çok Fiyat	Ortalama Fiyat	Birim	Miktar	Yrd.Mktr	Tutar	İşlem Sayısı	Satış Şekli
----------	-------------	-------------	--------------	----------------	-------	--------	----------	-------	--------------	-------------

Ürün Adı	Mahsul Yılı	En Az Fiyat	En Çok Fiyat	Ortalama Fiyat	Birim	Miktar	Yrd.Mktr	Tutar	İşlem Sayısı	Satış Şekli
TERE	2024	3.00	6.00	5.51	Kilogram/	99680		549,180.00	2	Müstahsil (Muhtahsil)
TERE	2023	3.00	6.50	4.60	Kilogram/	66028		303,727.00	2	Müstahsil (Muhtahsil)
TOPLAM:						165,708.00	0.00	852,907.00	4	

DİĞER ÜRÜNLER
YAŞ SEBZE
ROKA

Ürün Adı	Mahsul Yılı	En Az Fiyat	En Çok Fiyat	Ortalama Fiyat	Birim	Miktar	Yrd.Mktr	Tutar	İşlem Sayısı	Satış Şekli
ROKA	2023	3.00	6.50	4.37	Kilogram/	85637		373,967.50	2	Müstahsil (Muhtahsil)
ROKA	2024	3.00	6.00	5.57	Kilogram/	103845		578,170.00	2	Müstahsil (Muhtahsil)
TOPLAM:						189,482.00	0.00	952,137.50	4	

DİĞER ÜRÜNLER
YAŞ SEBZE
ISIRGAN OTU

Ürün Adı	Mahsul Yılı	En Az Fiyat	En Çok Fiyat	Ortalama Fiyat	Birim	Miktar	Yrd.Mktr	Tutar	İşlem Sayısı	Satış Şekli
ISIRGAN OTU	2024	5.50	5.50	5.50	Kilogram/	251		1,380.50	1	Müstahsil (Muhtahsil)
TOPLAM:						251.00	0.00	1,380.50	1	

DİĞER ÜRÜNLER
YAŞ SEBZE
BROKOLİ

Ürün Adı	Mahsul Yılı	En Az Fiyat	En Çok Fiyat	Ortalama Fiyat	Birim	Miktar	Yrd.Mktr	Tutar	İşlem Sayısı	Satış Şekli
BROKOLİ	2023	14.00	24.00	20.50	Kilogram/	727		14,906.50	1	Müstahsil (Muhtahsil)
TOPLAM:						727.00	0.00	14,906.50	1	

DİĞER ÜRÜNLER
YAŞ SEBZE
KEREVİZ

Ürün Adı	Mahsul Yılı	En Az Fiyat	En Çok Fiyat	Ortalama Fiyat	Birim	Miktar	Yrd.Mktr	Tutar	İşlem Sayısı	Satış Şekli
KEREVİZ	2023	22.00	24.00	22.57	Kilogram/	314		7,087.00	1	Müstahsil (Muhtahsil)
TOPLAM:						314.00	0.00	7,087.00	1	

DİĞER ÜRÜNLER

Ürün Adı	Mahsul Yılı	En Az Fiyat	En Çok Fiyat	Ortalama Fiyat	Birim	Miktar	Yrd.Mktr	Tutar	İşlem Sayısı	Satış Şekli
PAZI	2024	7.00	7.00	7.00	Kilogram/	1548		10,836.00	1	Müstahsil (Muhtahsil)
PAZI	2023	5.00	5.00	5.00	Kilogram/	1000		5,000.00	1	Müstahsil (Muhtahsil)

TOPLAM:	2,548.00	0.00	15,836.002
---------	----------	------	------------

DİĞER ÜRÜNLER
YAŞ SEBZE
SEMİZ OTU

Ürün Adı	Mahsul Yılı	En Az Fiyat	En Çok Fiyat	Ortalama Fiyat	Birim	Miktar	Yrd.Mktr	Tutar	İşlem Sayısı	Satış Şekli
SEMİZ OTU	2024	11.00	11.50	11.17	Kilogram/	2574		28,764.00	1	Müstahsil (Muhtahsil)
SEMİZ OTU	2023	5.00	13.00	9.38	Kilogram/	9920		93,085.00	2	Müstahsil (Muhtahsil)
TOPLAM:						12,494.00	0.00	121,849.003		

DİĞER ÜRÜNLER
ELMA

Ürün Adı	Mahsul Yılı	En Az Fiyat	En Çok Fiyat	Ortalama Fiyat	Birim	Miktar	Yrd.Mktr	Tutar	İşlem Sayısı	Satış Şekli
ELMA	2023	13.00	22.00	13.00	Kilogram/	622252.4		8,091,548.00	2	Müstahsil (Muhtahsil)
ELMA	2024	8.50	15.00	12.26	Kilogram/	84728.37		1,039,117.46	3	Müstahsil (Muhtahsil)
ELMA	2024	22.85	25.00	22.89	Kilogram/	8895		203,616.25	2	Satım (Satım)
ELMA ARJANTİN	2023	20.00	35.00	24.80	Kilogram/	3068.7		76,104.70	1	Müstahsil (Muhtahsil)
ELMA GOLDEN	2023	17.00	25.00	23.67	Kilogram/	3353.3		79,357.85	1	Müstahsil (Muhtahsil)
ELMA GOLDEN	2024	15.00	17.00	16.05	Kilogram/	32372		519,480.00	2	Müstahsil (Muhtahsil)
ELMA GRANİ SİMİT	2024	16.50	16.50	16.50	Kilogram/	6707		110,665.50	1	Müstahsil (Muhtahsil)
ELMA STARKİNG	2024	19.00	19.00	19.00	Kilogram/	17500		332,500.00	1	Müstahsil (Muhtahsil)
ELMA STARKİNG	2023	15.00	25.00	23.62	Kilogram/	11604.7		274,160.55	1	Müstahsil (Muhtahsil)
ELMA SANAYİ TİPİ	2023	4.53	4.88	4.74	Kilogram/	131960		624,987.45	1	Müstahsil (Muhtahsil)
ELMA SANAYİ TİPİ	2024	4.85	6.00	5.26	Kilogram/	1001556		5,263,694.50	3	Müstahsil (Muhtahsil)
TOPLAM:						1,923,997.47	0.00	16,615,232.2618		

DİĞER ÜRÜNLER
LİMON

Ürün Adı	Mahsul Yılı	En Az Fiyat	En Çok Fiyat	Ortalama Fiyat	Birim	Miktar	Yrd.Mktr	Tutar	İşlem Sayısı	Satış Şekli
LİMON	2023	7.00	9.00	7.11	Kilogram/	656		4,661.00	1	Müstahsil (Muhtahsil)
LİMON	2024	2.60	9.00	6.17	Kilogram/	23227.7		143,389.45	5	Müstahsil (Muhtahsil)
LİMON	2024	14.00	18.00	17.81	Kilogram/	4737		84,370.00	2	Satım (Satım)

TOPLAM:	28,620.70	0.00	232,420.45	8
---------	-----------	------	------------	---

DİĞER ÜRÜNLER
MANDALİNA

Ürün Adı	Mahsul Yılı	En Az Fiyat	En Çok Fiyat	Ortalama Fiyat	Birim	Miktar	Yrd.Mktr	Tutar	İşlem Sayısı	Satış Şekli
MANDALİNA	2024	7.50	10.00	8.34	Kilogram/	29245		243,973.50	2	Müstahsil (Muhtahsil)
MANDALİNA	2024	20.00	21.00	20.94	Kilogram/	7967		166,793.00	2	Satım (Satım)
TOPLAM:						37,212.00	0.00	410,766.50	4	

DİĞER ÜRÜNLER
ÜZÜM

Ürün Adı	Mahsul Yılı	En Az Fiyat	En Çok Fiyat	Ortalama Fiyat	Birim	Miktar	Yrd.Mktr	Tutar	İşlem Sayısı	Satış Şekli
ÜZÜM SIYAH	2023	201.93	201.93	201.93	Kilogram/	100		20,192.58	1	İhracat (İhracat)
TOPLAM:						100.00	0.00	20,192.58	1	

DİĞER ÜRÜNLER
GREYFURT

Ürün Adı	Mahsul Yılı	En Az Fiyat	En Çok Fiyat	Ortalama Fiyat	Birim	Miktar	Yrd.Mktr	Tutar	İşlem Sayısı	Satış Şekli
GREYFURT	2024	5.50	6.00	5.73	Kilogram/	8519		48,784.50	1	Müstahsil (Muhtahsil)
TOPLAM:						8,519.00	0.00	48,784.50	1	

DİĞER ÜRÜNLER
ARMUT

Ürün Adı	Mahsul Yılı	En Az Fiyat	En Çok Fiyat	Ortalama Fiyat	Birim	Miktar	Yrd.Mktr	Tutar	İşlem Sayısı	Satış Şekli
ARMUT	2024	50.00	50.00	50.00	Kilogram/	3000		150,000.00	1	Müstahsil (Muhtahsil)
TOPLAM:						3,000.00	0.00	150,000.00	1	

DİĞER ÜRÜNLER
AYVA

Ürün Adı	Mahsul Yılı	En Az Fiyat	En Çok Fiyat	Ortalama Fiyat	Birim	Miktar	Yrd.Mktr	Tutar	İşlem Sayısı	Satış Şekli
AYVA	2024	22.60	22.60	22.60	Kilogram/	2644		59,754.40	1	Satım (Satım)
TOPLAM:						2,644.00	0.00	59,754.40	1	

DİĞER ÜRÜNLER
ÇİLEK

Ürün Adı	Mahsul Yılı	En Az Fiyat	En Çok Fiyat	Ortalama Fiyat	Birim	Miktar	Yrd.Mktr	Tutar	İşlem Sayısı	Satış Şekli
ÇİLEK	2024	30.00	74.00	56.43	Kilogram/	11360		641,000.00	3	Müstahsil (Muhtahsil)
ÇİLEK	2023	84.00	84.00	84.00	Kilogram/	22		1,848.00	1	Müstahsil (Muhtahsil)
TOPLAM:						11,382.00	0.00	642,848.00	4	

DİĞER ÜRÜNLER
ERİK

Ürün Adı	Mahsul Yılı	En Az Fiyat	En Çok Fiyat	Ortalama Fiyat	Birim	Miktar	Yrd.Mktr	Tutar	İşlem Sayısı	Satış Şekli
ERİK	2024	120.00	120.00	120.00	Kilogram/	600		72,000.00	1	Müstahsil (Muhtahsil)
TOPLAM:						600.00	0.00	72,000.00	1	

DİĞER ÜRÜNLER
NAR

Ürün Adı	Mahsul Yılı	En Az Fiyat	En Çok Fiyat	Ortalama Fiyat	Birim	Miktar	Yrd.Mktr	Tutar	İşlem Sayısı	Satış Şekli
NAR	2024	13.00	13.00	13.00	Kilogram/	2198		28,574.00	1	Müstahsil (Muhtahsil)
TOPLAM:						2,198.00	0.00	28,574.00	1	

DİĞER ÜRÜNLER
ÇAĞLA

Ürün Adı	Mahsul Yılı	En Az Fiyat	En Çok Fiyat	Ortalama Fiyat	Birim	Miktar	Yrd.Mktr	Tutar	İşlem Sayısı	Satış Şekli
ÇAĞLA	2024	100.00	100.00	100.00	Kilogram/	500		50,000.00	1	Müstahsil (Muhtahsil)
TOPLAM:						500.00	0.00	50,000.00	1	

DİĞER ÜRÜNLER
YAŞ MEYVELER
KİVİ

Ürün Adı	Mahsul Yılı	En Az Fiyat	En Çok Fiyat	Ortalama Fiyat	Birim	Miktar	Yrd.Mktr	Tutar	İşlem Sayısı	Satış Şekli
KİVİ	2024	45.00	45.00	45.00	Kilogram/	6250		281,250.00	1	Müstahsil (Muhtahsil)
KİVİ	2024	35.00	35.00	35.00	Kilogram/	212		7,420.00	1	Satım (Satım)
TOPLAM:						6,462.00	0.00	288,670.00	2	

DİĞER ÜRÜNLER
YAŞ MEYVELER MUZ

Ürün Adı	Mahsul Yılı	En Az Fiyat	En Çok Fiyat	Ortalama Fiyat	Birim	Miktar	Yrd.Mktr	Tutar	İşlem Sayısı	Satış Şekli
MUZ	2024	37.25	37.25	37.25	Kilogram/	34138		1,271,640.50	1	Müstahsil (Muhtahsil)
MUZ	2024	35.00	35.00	35.00	Kilogram/	661		23,135.00	1	Satım (Satım)
TOPLAM:						34,799.00	0.00	1,294,775.502		

DİĞER ÜRÜNLER
YAŞ MEYVELER
PORTAKAL

Ürün Adı	Mahsul Yılı	En Az Fiyat	En Çok Fiyat	Ortalama Fiyat	Birim	Miktar	Yrd.Mktr	Tutar	İşlem Sayısı	Satış Şekli
PORTAKAL	2024	7.90	11.00	9.76	Kilogram/	31032		302,958.00	2	Müstahsil (Muhtahsil)
PORTAKAL	2024	19.95	20.00	19.95	Kilogram/	7481		149,267.55	2	Satım (Satım)
TOPLAM:						38,513.00	0.00	452,225.554		

DİĞER ÜRÜNLER
YAŞ MEYVELER

Ürün Adı	Mahsul Yılı	En Az Fiyat	En Çok Fiyat	Ortalama Fiyat	Birim	Miktar	Yrd.Mktr	Tutar	İşlem Sayısı	Satış Şekli
KAMKAT	2024	50.00	50.00	50.00	Kilogram/	48.6		2,430.00	1	Müstahsil (Muhtahsil)
TOPLAM:						48.60	0.00	2,430.00	1	

DİĞER ÜRÜNLER
KOTASYON DIŞI DİĞER ÜRÜNLER
KİŞNİŞ

Ürün Adı	Mahsul Yılı	En Az Fiyat	En Çok Fiyat	Ortalama Fiyat	Birim	Miktar	Yrd.Mktr	Tutar	İşlem Sayısı	Satış Şekli
KİŞNİŞ	2024	5.00	5.00	5.00	Kilogram/	164		820.00	1	Müstahsil (Muhtahsil)
TOPLAM:						164.00	0.00	820.00	1	

DİĞER ÜRÜNLER
KOTASYON DIŞI DİĞER ÜRÜNLER
FİDAN

Ürün Adı	Mahsul Yılı	En Az Fiyat	En Çok Fiyat	Ortalama Fiyat	Birim	Miktar	Yrd.Mktr	Tutar	İşlem Sayısı	Satış Şekli
TOP AKASYA	2024	1,000.00	1,000.00	1,000.00	Adet/	2		2,000.00	1	Müstahsil (Muhtahsil)
SÜS ELMASI	2024	1,000.00	1,000.00	1,000.00	Adet/	91		91,000.00	1	Müstahsil (Muhtahsil)
ERGUVAN	2024	1,000.00	1,000.00	1,000.00	Adet/	84		84,000.00	1	Müstahsil (Muhtahsil)

Ürün Adı	Mahsul Yılı	En Az Fiyat	En Çok Fiyat	Ortalama Fiyat	Birim	Miktar	Yrd.Mktr	Tutar	İşlem Sayısı	Satış Şekli	
DİŞBUDAK YAPRAKLI AKÇA	2024	1,000.00	1,000.00	1,000.00	Adet/	110		110,000.00	1	Müstahsil (Muhtahsil)	
SÜS KIRAZI	2024	1,000.00	1,000.00	1,000.00	Adet/	45		45,000.00	1	Müstahsil (Muhtahsil)	
GÜLBİRİŞİM	2024	1,000.00	1,000.00	1,000.00	Adet/	159		159,000.00	1	Müstahsil (Muhtahsil)	
IHLAMUR AĞACI	2024	1,000.00	1,000.00	1,000.00	Adet/	95		95,000.00	1	Müstahsil (Muhtahsil)	
KURT BAĞRI	2024	25.00	25.00	25.00	Adet/	55		1,375.00	1	Müstahsil (Muhtahsil)	
YALANCI DAĞ MUŞMULASI	2024	25.00	25.00	25.00	Adet/	50		1,250.00	1	Müstahsil (Muhtahsil)	
SARMAŞIK	2024	50.00	50.00	50.00	Adet/	1050		52,500.00	1	Müstahsil (Muhtahsil)	
OYA AĞACI	2024	1,000.00	1,000.00	1,000.00	Adet/	76		76,000.00	1	Müstahsil (Muhtahsil)	
LEYLAK	2024	25.00	25.00	25.00	Adet/	70		1,750.00	1	Müstahsil (Muhtahsil)	
ALEV ÇALISI	2024	25.00	25.00	25.00	Adet/	60		1,500.00	1	Müstahsil (Muhtahsil)	
TOPLAM:							1,947.00	0.00	720,375.00	13	

DİĞER ÜRÜNLER
KOTASYON DIŞI DİĞER ÜRÜNLER
SÜS BİTKİLERİ

Ürün Adı	Mahsul Yılı	En Az Fiyat	En Çok Fiyat	Ortalama Fiyat	Birim	Miktar	Yrd.Mktr	Tutar	İşlem Sayısı	Satış Şekli	
YAYILICI ARDIÇ	2024	25.00	25.00	25.00	Adet/	80		2,000.00	1	Müstahsil (Muhtahsil)	
KARTOPU	2024	25.00	25.00	25.00	Adet/	165		4,125.00	1	Müstahsil (Muhtahsil)	
TIJLİ MANOLYA	2024	1,000.00	1,000.00	1,000.00	Adet/	20		20,000.00	1	Müstahsil (Muhtahsil)	
DOĞU ÇINARI	2024	1,000.00	1,000.00	1,000.00	Adet/	80		80,000.00	1	Müstahsil (Muhtahsil)	
LAVANTA	2024	25.00	25.00	25.00	Adet/	165		4,125.00	1	Müstahsil (Muhtahsil)	
AVİZE ÇİÇEĞİ	2024	25.00	25.00	25.00	Adet/	85		2,125.00	1	Müstahsil (Muhtahsil)	
DUMAN ÇALISI	2024	25.00	25.00	25.00	Adet/	75		1,875.00	1	Müstahsil (Muhtahsil)	
ADAÇAYI	2024	25.00	25.00	25.00	Adet/	30		750.00	1	Müstahsil (Muhtahsil)	
AMERİKAN SARMAŞIĞI	2024	50.00	50.00	50.00	Adet/	1350		67,500.00	1	Müstahsil (Muhtahsil)	
TOPLAM:							2,050.00	0.00	182,500.00	9	

DİĞER ÜRÜNLER
KOTASYON DIŞI DİĞER ÜRÜNLER
TOMRUK

Ürün Adı	Mahsul Yılı	En Az Fiyat	En Çok Fiyat	Ortalama Fiyat	Birim	Miktar	Yrd.Mktr	Tutar	İşlem Sayısı	Satış Şekli	
LADİN TOMRUK	2023	6,500.00	6,500.00	6,500.00	Ton/	45		292,500.00	1	Müstahsil (Muhtahsil)	
TOPLAM:							45.00	0.00	292,500.00	1	

DİĞER ÜRÜNLER
KOTASYON DIŐI DİĞER ÜRÜNLER
ÇEMEN

Ürün Adı	Mahsül Yılı	En Az Fiyat	En Çok Fiyat	Ortalama Fiyat	Birim	Miktar	Yrd.Mktr	Tutar	İşlem Sayısı	Satış Şekli
ÇEMEN	2021	3.70	3.70	3.70	Kilogram/	30		111.09	1	Satım (Satım)
ÇEMEN	2023	15.00	21.78	18.83	Kilogram/	1680		31,626.43	5	Satım (Satım)
ÇEMEN	2024	123.60	235.27	186.23	Kilogram/	143.4		26,705.39	4	Satım (Satım)
ÇEMEN UNU	2024	15.00	15.00	15.00	Kilogram/	3160		47,400.00	1	Müstahsil (Muhtahsil)
TOPLAM:						5,013.40	0.00	105,842.91	11	

DİĞER ÜRÜNLER
KOTASYON DIŐI DİĞER ÜRÜNLER
ASPIR

Ürün Adı	Mahsül Yılı	En Az Fiyat	En Çok Fiyat	Ortalama Fiyat	Birim	Miktar	Yrd.Mktr	Tutar	İşlem Sayısı	Satış Şekli
ASPIR	2023	10.75	10.75	10.75	Kilogram/	37803		406,382.25	1	Müstahsil (Muhtahsil)
TOPLAM:						37,803.00	0.00	406,382.25	1	

DİĞER ÜRÜNLER
ÇEŐİTLİ ÜRÜNLER
ÇEŐİTLİ ÜRÜNLER

Ürün Adı	Mahsül Yılı	En Az Fiyat	En Çok Fiyat	Ortalama Fiyat	Birim	Miktar	Yrd.Mktr	Tutar	İşlem Sayısı	Satış Şekli
YER ELMASI	2023	24.00	29.00	25.77	Kilogram/	688		17,729.00	1	Müstahsil (Muhtahsil)
NANE YAŐ	2024	3.00	5.00	4.00	Kilogram/	6000		24,000.00	1	Müstahsil (Muhtahsil)
EKŐİMEN (BAĐ)	2023	3.00	6.00	4.83	Kilogram/	41997		202,685.00	2	Müstahsil (Muhtahsil)
EKŐİMEN (BAĐ)	2024	3.00	6.00	5.73	Kilogram/	51428.1		294,882.98	2	Müstahsil (Muhtahsil)
REYHAN (BAĐ)	2023	8.00	12.00	9.59	Kilogram/	3043		29,168.00	2	Müstahsil (Muhtahsil)
FESLEĐEN	2024	12.00	12.00	12.00	Kilogram/	1107		13,284.00	1	Müstahsil (Muhtahsil)
NANE	2023	4.00	9.00	5.99	Kilogram/	38277		229,311.50	2	Müstahsil (Muhtahsil)
NANE	2024	6.50	7.00	6.77	Kilogram/	29100		196,950.00	1	Müstahsil (Muhtahsil)
ŐALGAM	2023	7.00	9.00	8.32	Kilogram/	380		3,160.00	1	Müstahsil (Muhtahsil)
MANTI	2024	211.68	211.93	211.75	Kilogram/	1030		218,100.40	1	İhracat (İhracat)
MANTI	2022	62.35	62.35	62.35	Kilogram/	33.6		2,094.96	1	Satım (Satım)
MANTI	2023	70.00	140.00	121.88	Kilogram/	154		18,770.00	4	Satım (Satım)
MANTI	2024	199.68	268.00	225.05	Kilogram/	18538		4,171,903.86	12	Satım (Satım)
MANTI	2021	37.04	37.04	37.04	Kilogram/	52		1,925.98	1	Satım (Satım)
BÖBREK YAĐI	2022	30.00	30.00	30.00	Kilogram/	45.2		1,356.00	1	Satım (Satım)
BÖBREK YAĐI	2023	30.00	30.00	30.00	Kilogram/	45.1		1,353.00	1	Satım (Satım)

TOPLAM:	191,918.00	0.00	5,426,674.68	34
			Tutar	İşlem Sayısı
GENEL TOPLAM:	4,753,562,046.8	1,324		

NOT : Bu rapora İPTAL, ONAY, ÖDENMEDİ, İPTAL ONAY SÜRECİNDE ve RED durumundaki tescillere ait veriler dahil edilmemiştir. Vadeli olanlardan TAHAKKUK EDİLDİ ve son aşamada olanlar, vadesiz olanlardan son aşamada olanlara ait veriler dahil edilmiştir. Düzeltme yapılan tescillerin en son revizyonuna ait veriler dahil edilmiştir.