



**PİYASA  
ANALİZ  
BÜLTENİ  
NİSAN  
2024**

**YURT İÇİ PİYASALAR**

**YURT DIŐI PİYASALAR**

**EKONOMİK VERİLER**

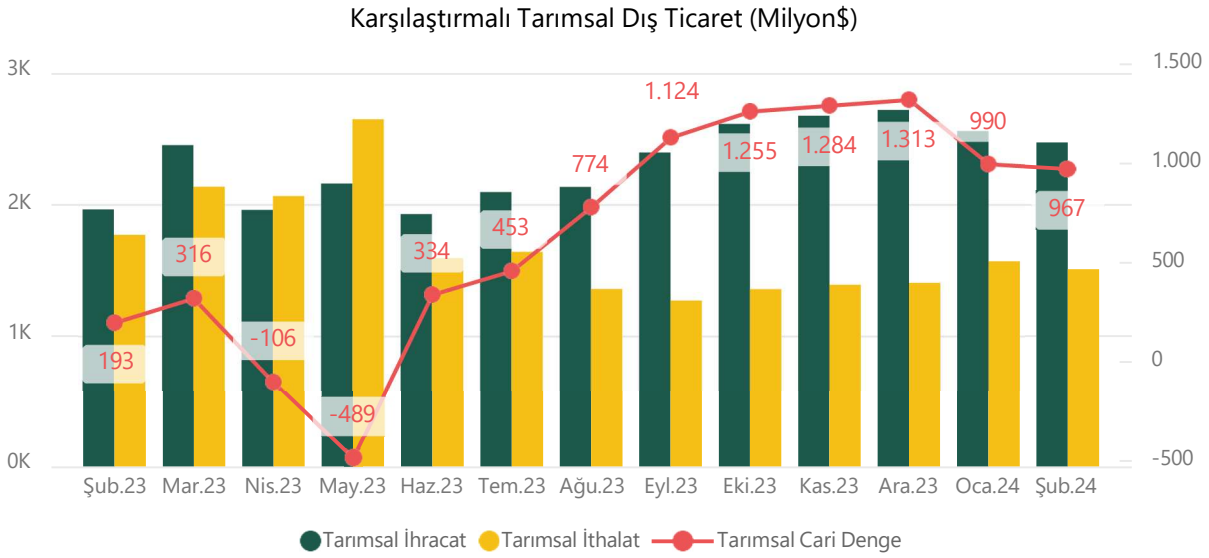
**TOBB EKONOMİ BÜLTENİ**

**KTBB AYLIK BÜLTEN**

**KAYSERİ**

**TİCARET BORSASI**

# TARIM ÜRÜNLERİ PİYASA ANALİZ BÜLTENİ



Piyasa Gelişmeleri	2-6
Türkiye Hububat ve Mamul Madde Piyasalarının Genel Görünümü	7-14
Türkiye Hububat ve Yağlı Tohum Piyasalarının Genel Görünümü	15-18
Türkiye Canlı Hayvan Piyasalarının Genel Görünümü	19
Pamuk Piyasası Genel Görünümü	20
Hububat Piyasa Fiyatları	21-25
Bakliyat Piyasası	26-27
Et ve Süt Piyasası	28
Türkiye Makro-Ekonomik Göstergeleri	29-31
Dünya Fiyatlarının Seyri	32
Dünya Hububat Piyasalarının Genel Görünümü	33-34
Faaliyetlerimiz & Abonelik Şartları	35

NOT: Bu bülten Agrimetre işbirliği ile abonelere özel hazırlanmaktadır. Üçüncü kişilere izinsiz olarak paylaşamaz ve web sayfalarında yayınlanamaz.

## PIYASA GELİŞMELERİ

**İsmail KEMALOĞLU**

### Değerli Dostlar;

Yerel seçimlerin gündemi ile geçen Mart ayının ardından Nisan ayına girdik. Bundan sonra ekonomik gelişmeler, hasat ve piyasalar daha çok konuşulacaktır. Her ne sonuç olursa olsun siyasal bilgiler fakültesi eğitimimizde öğrendiğimiz husus, milletimizin seçimlerde her zaman çok derin ve anlamlı mesajlar verdiğidir. Ülkemiz için hayırlı olsun.

Tarım sektörü için yeni hasat sezonu yaklaşıyor. Yurtiçi ve yurtdışı piyasalar bugünlerde genel olarak sakin seyrediyor diyebiliriz. Özellikle yurtdışı tarım ürünleri fiyatlarındaki hızlı düşüşler, zamanla çıkan fiyatlar, rekolte ve stok devirleri farklı bir sezon yaşıyor.

Yurtdışındaki gelişmeler yurtiçi piyasamızı da çok etkiliyor. Zira birazdan değerlendireceğimiz gibi dahilde işleme izin belgesi kapsamındaki ithalatlar yoğun gidiyor.

### Yurtdışı Piyasalar

#### Gelişmeleri kısaca özetlersek;

- **AB piyasalarında;** Karadeniz'den yapılan ihracata ilişkin endişelerin azalması, Fransa ve Almanya'da spot tahıl fiyatlarının gerilemesine neden olurken, bazı tüccarlar ABD'de önemli ekim ve stok verilerinin açıklanmasını beklemektedir. Euronext kolza tohumu vadeli işlemleri, bitkisel yağ piyasalarındaki durgunluk nedeniyle ilave kayıplar kaydetmektedir.
- **Karadeniz piyasası;** Rusya ve Ukrayna'nın tahıl ihracat kotalarında ve yeni bir gelişme olmaması nedeniyle nominal olarak sabit seyrederken, Ukrayna'daki tüccarlar tahıl ihracat kotalarının yeniden dağıtılması ve ihracatçılara 4,0 milyon ton daha tahsis edilmesini talep etmektedir. Ukrayna'da ayçiçek yağı fiyatları yeni alım ilgisinin olmamasına bağlı olarak bir miktar gerilemiştir.
- **Güney Amerika'da soya fasulyesi** ihracat kotasyonları düşük seyretmektedir. Arjantin'deki (Up River) fiyatlar, ABD vadeli işlem piyasalarındaki kayıplardan kaynaklanan baskının baz seviyelerindeki artışlarla dengelenmesiyle büyük ölçüde değişmemiştir. Brezilya'da fiyatlar hafif düşmüştür.

Çin, Mayıs teslimatlı iki sevkiyatta soya fasulyesi temin etmiştir. Arjantin'de (Up River) spot mısır ihracat fiyatları, değişken erken hasat koşulları ve dövizle ilgili olası politika değişikliklerine ilişkin söylentiler nedeniyle çiftçilerin satışa yanaşmaması sebebiyle yatay seyretmektedir. Hava koşullarındaki dalgalanmanın önümüzdeki günlerde de devam etmesi beklenirken, bazı gözlemciler yerel şiddetli yağışlar nedeniyle olası mısır kalitesi sorunlarına ilişkin endişelerini dile getirmektedir. Buna karşın, Brezilya'daki mısır üreticilerinin satışlarının, ikinci ürün (safrinha) beklentileri için faydalı olarak nitelendirilen son yağışlarla desteklendiği bildirilmiştir.

- **ABD vadeli buğday fiyatları,** tüccarların USDA'nın açıklayacağı iki önemli rapor öncesinde pozisyonlarını ayarlamasıyla, çoğunlukla teknik faaliyetlerle bir miktar yükselmiştir.
- **ABD vadeli mısır fiyatları** USDA'nın açıklayacağı üç aylık tahıl stokları ve muhtemel ekiliş raporları öncesinde teknik satışlar ve pozisyon alma nedeniyle düşük seyretmiştir.

- **ABD vadeli soya fasulyesi fiyatları** da USDA'nın raporları öncesinde düşük seyretmektedir. Brezilya'nın ihrac piyasasındaki rekabetine ilişkin endişeler ve Çin'den gelen ithalat talebine ilişkin belirsizlik fiyatlar üzerinde ilave baskı yaratmaktadır.
- **ABD mısır ve soya fasulyesi ihracat fiyatları** zayıf vadeli işlemler karşısında yükseliş göstermektedir. Ancak, USDA'dan gelecek önemli raporlar öncesinde faaliyetler durumdur ve fiyatlar sınırlı denizaşırı taleple bir miktar desteklenmektedir. Buğday baz teklifleri genel olarak istikrarlı seyretmektedir.
- **Güneydoğu Asya menşeli beyaz pirinç piyasaları** sakin bir seyir izlemektedir. Güney Asya'da piyasalar belirsizliğini korurken, tüccarlar Pakistan'da tekliflerin geniş bir aralıkta (40\$'a varan farklar) verildiğini belirtmiştir.
- Güney Amerika'da, Brezilya'da gösterge fiyat kotasyonlarında bazı önemli ayarlamalar yapılarak %5 kırık pirince 26\$/ton gösterge fiyatı uygulanmaya başlanmıştır. Arjantin, bölgedeki en düşük fiyatlı (uzun tane) menşe olmaya devam etmekte ve %5 düşüşle FOB 700\$/ton'un bir miktar altında satış yapmaktadır.
- **Çin'in tahıl ve yağlı tohum ithalatı**, düşük küresel fiyatlar ve yurtiçi üretim eksikliklerinin alımları teşvik etmesi nedeniyle, 2024 yılında rekor seviyelerde kalmaya devam edecektir.

Piyasa katılımcıları, Çin'in ticaret faaliyetlerinin Nisan ayından itibaren toparlanmasını ve ülkenin 2024 yılındaki toplam ithalatının geçen yıla benzer olmasını bekliyor. **StoneX'e göre Çin, 2024 yılında olumsuz hava koşulları nedeniyle kalitesinin çok düşük olması beklenen kendi tahılıyla karıştırmak için ABD, Kanada ve Avustralya'dan yüksek kaliteli değirmenlik buğday almaya devam edecektir.**

Çin, 2024 yılının ilk iki ayında yıllık %16 artışla 6,19 milyon ton mısır ithal ederken, arpa ithalatı neredeyse 3 kat artarak 2,71 milyon tona ulaşmıştır.

**Çin, 2023 yılında tarım ürünleri ithalatına 234 milyar ABD doları harcamıştır.**

- Ukrayna, BM ile Ukrayna'dan Tahıl girişimini geliştirmek üzere işbirliği yaptığını duyurmuştur. Bu program Ukrayna tahılının akut kıtlık yaşayan ülkelere ulaştırılmasını kolaylaştırmayı amaçlamaktadır.
- **Litvanya, Letonya, Estonya, Polonya ve Çek Cumhuriyeti Tarım Bakanları, Rusya ve Belarus'tan Avrupa Birliği'ne tahıl ithalatının yasaklanması için Avrupa Komisyonu'na çağrıda bulunmuştur.**

Litvanya Tarım Bakanı Kęstutis Navickas, Rusya'ya yönelik mevcut AB yaptırımlarının yetersizliğinin altını çizerek, Rus mallarının Avrupa pazarına erişimini kısıtlamak için daha fazla önlem alınması gerektiğini belirtmiştir. (2023 yılında AB 437,5 milyon Avro değerinde 1,53 milyon ton Rus tahılı ithal etmiştir.)

AB'nin Rus tahılına ithalat vergisi getirmesi halinde Ukrayna buğdayının Avrupa pazarlarında daha da rekabetçi hale geleceği tahmin edilmektedir. Avrupa Komisyonu'nun önümüzdeki günlerde Rusya ve Belarus'tan gelen tahıla 95 Avro/ton vergi getirmesi ve bunun da bu ülkelere gelen ürünlere olan talebi azaltması beklenmektedir. Yağlı tohumlar ve yağlı tohum ürünleri için de %50 gümrük vergisi düşünülmektedir.

Litvanya Tarım Bakanlığı Rusya, Belarus ve diğer bazı bölgelerden gelen yemlik tahıllar üzerinde daha sıkı sağlık ve bitki sağlığı ithalat kontrolleri uygulama kararı almıştır.

● **Mısır Bakanlar Kurulu** 2024/25 yılında yerel buğday alım fiyatını 2.000 EGP/ton (yaklaşık 275 \$/ton) olarak belirlemiştir.

● **Brezilya'nın** 2023/24 çeltik (pirinç) üretim tahmini 10,6 milyon ton (önceki yıl 10,0 milyon) stoklar 1,8 milyona (1,8 milyon) olarak tahmin edilmektedir.

Brezilya'nın 2023/24 toplam mısır üretim tahmini 112,8 milyon ton (önceki yıl 131,9 milyon ton) olarak tahmin edilirken, birinci ürün üretimi 23,4 milyon ton (27,4 milyon ton) ve ikinci ürün(safirinha) 87,3 milyon ton (102,4 milyon ton) olarak tahmin edilmektedir. Tüketim 84,1 milyon ton (79,6 milyon), ihracat 32,0 milyon ton (54,6 milyon) ve nihai stoklar 6,3 milyon ton (7,1 milyon) beklenmektedir. 2024/25 buğday üretim tahmini 9,6 milyon ton (8,1 milyon), ithalat 5,5 milyon ton (6,2 milyon), devir miktarları 0,9 milyon (0,4 milyon) olarak öngörülmektedir. küresel mısır arzında bir miktar daralma anlamına gelen bu tahminlerin vadeli fiyatlar üzerinde destekleyici etkisi olmaktadır.

Brezilya'nın 2023/24 soya fasulyesi üretim tahmini 146,9 milyon ton (önceki yıl 154,6 milyon), tüketim 55,9 milyon ton (55,6 milyon), ihracat ise 92,3 milyon ton (101,9 milyon) sezon sonu stokları 2,8 milyon ton (3,3 milyon) olarak beklenmektedir. Soya küspesi üretimi 40,2 milyon ton (40,8 milyon), ihracat 20,0 milyon ton (22,5 milyon) beklenmektedir.. Soya yağı üretimi 10,6 milyon ton (10,5 milyon) olurken, ihracat 1,4 milyon ton (2,3 milyon) tahmin edilmektedir.

Brezilyalı Rumo (demiryolu operatörü) Sao Paulo'daki Santos limanında yılda 9,0 milyon ton tahıl ve 3,5 milyon ton gübre elleçleme kapasitesine sahip bir liman terminali inşa etmek üzere Embraport ile 2,5 milyar BRL (502,5 milyon \$) değerinde bir anlaşma imzalamıştır.

● **Arjantin'de** son dönemdeki olumlu hava koşulları nedeniyle, 2023/24 mısır üretim görünümü 56,3 milyon ton, soya fasulyesi üretimi de 50,9 milyon ton olarak öngörülmüştür (önceki yıl 25,0 milyon ton). Ancak, sıcak ve kuru koşullar nedeniyle Cordoba ve Santa Fe eyaletlerinde görülen bakteriyel bir hastalık olan Spiroplasma'nın olası sonuçları konusunda endişeler artmaktadır.

● **Avrupa Birliği'nin** 2024/25 toplam buğday üretimi tahmin bir önceki yıla göre 1,4 milyon ton azalarak 128,8 milyon tona gerilemiştir (önceki yıl 133,0 milyon ton). Büyük ölçüde Fransa, Almanya ve Polonya'nın üretimlerinin düşürülmesi ve Macaristan'ın üretiminin artırılması nedeniyle ekmeklik buğday üretim tahmini 1,0 milyon ton azalarak 121,6 milyon tona (125,7 milyon ton) gerilemiştir. Arpa rekoltesi 1,3 milyon ton azaltılarak 51,8 milyon tona (47,4 milyon) indirilirken, kışlık ürün rekoltesi 0,6 milyon azaltılarak 28,3 milyon tona (29,9 milyon), ilkbahar rekoltesi ise 0,7 milyon ton azaltılarak 23,5 milyon tona (17,5 milyon) revize edilmiştir. Şiddetli yağışların Fransa'da baharlık arpa ekilişlerini engellediği bildirilmektedir. Benzer şekilde, Şubat ayı boyunca Almanya ve Polonya'daki yoğun nem ilkbahar arpa ekimleri için zorlayıcı olurken, İskandinav ülkelerinde de kaydedilen yağış miktarı çok yüksektir. Önümüzdeki haftalarda özellikle Fransa'da hava durumu kritik olacak ve baharlık arpa ekim niyetlerinin gerçekleşmesi için daha kuru bir havaya ihtiyaç duyulmaktadır.. Mısır üretimi, 8,8 milyon hektar (yıllık +%4) olarak belirlenen daha büyük alan rakamına bağlı olarak 0,3 milyon ton artışla 64,4 milyon tona (61,6 milyon) yükselmiştir.

**Avrupa Birliği MARS (Tarımsal Kaynakların İzlenmesi)**, Mart raporuna göre 2024/25 kışlık mahsulleri olumsuz hava koşullarından etkilenmiştir. Aşırı yağışlı koşullar batı, kuzey ve doğu Avrupa'da kış mahsullerinin ekim, çıkış ve gelişimini olumsuz etkilerken, kuzey ve doğu Avrupa'da da şiddetli don olayları yaşanmıştır. Romanya ve Bulgaristan'ın doğu kesimleri çok az yağış almış ve bu durum özellikle kışlık kolza mahsulünü etkilemiştir. Kuzeydeki en kötü etkilenen alanların baharda yeniden ekilmesi beklenirken, güney bölgelerdeki verim beklentileri daha düşük verimden etkilenecektir. Büyük ölçüde geçmiş trendlere dayanan ilk rekolte tahmininde, 2024/25 ortalama ekmeclik buğday verimi 5,9 ton/ha (önceki yıla göre +%2, beş yıllık ortalamaya göre +%1), durum buğdayı verimi 3,4 ton/ha (+%5, çok az değişiklik), kışlık arpa verimi 6,0 ton/ha (-%2, +%1), çavdar 4,3 ton/ha (+%5, +%3) ve tritikale 4,4 ton/ha (+%1, +%2), kolza 3,3 ton/ha (+%2, +%2) olarak tahmin edilmektedir.

● **Fransa Tarım Bakanlığı** 2024/25 toplam buğday ekilişlerinin 4,5 milyon hektar (yıllık -%5, beş yıllık ortalama -%5), durum buğdayı ekilişlerinin 205.000 hektar (-%11, -%16) olarak tahmin etmektedir. Kışlık arpa ekim alanı 1,3 milyon hektar (-%4, +%3) olarak öngörülürken, kolza ekim alanı 1,4 milyon hektar (+1%, +17%) olarak tahmin edilmektedir.

● **Hindistan'ın** Mart itibarıyla hükümet depolarında tutulan buğday stokları 9,7 milyon ton (geçen yılın aynı ayında 11,7 milyon ton) ile son altı yılın en düşük seviyesindedir, ancak 7,5 milyon tonluk zorunlu rezervin üzerindedir. Pirinç stokları 26,3 milyon ton (21,1 milyon) olarak tahmin edilirken, 13,6 milyon tonluk bir rezerv gereksinimi bulunmaktadır.

Hindistan'ın kuzey ve orta bölgelerindeki şiddetli yağışlar nedeniyle, 2024/25 buğday üretim tahmini bir önceki yıla göre %1 oranında düşürülerek 110,9 milyon tona çekilmiştir (Tarım Bakanlığı tahmini 112,0 milyon ton, önceki yıl 110,6 milyon ton). Buna ek olarak, bazı önemli eyaletlerde bu ayın son dönemlerinde sıcak hava dalgası beklenmektedir.

Hindistan'ın buğday ihracatına uyguladığı yasağın bu veriler eşliğinde bir süre daha etkin olması beklenmektedir. Hindistan Hükümetinin Bharat markası altında perakende satış noktalarında indirimli buğday unu ve pirinç satışının başlamasının ardından, buğday ve pirincin Fiyat İstikrar Fonu (PSF) kapsamına alınmasını onayladı. Program kapsamında, Hindistan Gıda Kurumu (FCI), Bharat markası altında işlenmek ve satılmak üzere merkezi hükümet tedarik kurumlarına tedarik edilen buğdaya karşılık INR435/quintal (50.2 \$/ton'a eşdeğer) ve pirince karşılık INR200/quintal (24 \$) alacaktır.

● **Kazakistan Tarım Bakanlığı verilerine göre, 2024/25 buğday üretiminin 13-14,0 milyon tona ulaşması beklenmektedir (önceki yıl 12,1 milyon ton).**

● **MARS (Tarımsal Kaynakların İzlenmesi), Mart raporuna göre** Türkiye için ilk projeksiyonda, tarihsel eğilimlere paralel olarak, 2024/25 ortalama buğday verimi 3,1 ton/ha (önceki yıla göre -%5, beş yıllık ortalamaya göre +%5) ve arpa 2,7 ton/ha (-%4, +%7) olarak tahmin edilmektedir. Kışlık mahsul normalden çok daha erken çıkmıştır ve şu anda çoğunlukla elverişli koşullar altında çiçeklenme aşamasına yaklaşmaktadır. Genel olarak, kış koşulları ortalamadan çok daha sıcaktı ve çoğu bölgede faydalı yağışlar alınmıştır.

● **Ukrayna Tahıl Birliği (UGA)** temel olarak tahıl ekili alanlardaki düşüş sebebiyle 2024/25 tahıl ve yağlı tohum üretim tahminini 76,1 milyon ton (82,1 önceki yıl) olarak tahmin etmektedir. Buğday 20,0 milyon (önceki yıl 22,0 milyon), mısır 26,3 milyon (29,6 milyon), arpa 4,6 milyon (5,8 milyon), ayçiçeği tohumu 13,7 milyon (14,2 milyon), soya fasulyesi 5,5 milyon (4,9 milyon) ve kolza tohumu 4,2 milyon (4,3 milyon). 2024/25'te toplam ihracatın 43,7 milyon ton (önceki yıl 53,1 milyon), buğdayın 13,0 milyon (16,0 milyon), mısırın 20,5 milyon (26,0 milyon), arpanın 2,0 milyon (2,5 milyon), ayçiçeği tohumunun 250.000 ton (0,4 milyon), soya fasulyesinin 4,0 milyon (3,3 milyon) ve kolzanın 3,6 milyon (3,6 milyon) olması öngörülmektedir.

● **Avustralya'da** özellikle Victoria ve Yeni Güney Galler'de sezon sonundaki olumlu hava koşullarını yansıtan 2023/24 buğday üretimi, bir önceki tahmine göre 1,7 milyon ton artışla 25,6 milyon tona yükselmiştir (ABARES tahmini 26,0 milyon, önceki yıl 40,5 milyon ton). Kolza tohumu üretimi de önceki tahmine göre 0,4 milyon ton artışla 5,3 milyon tona (ABARES tahmini 5,7 milyon, önceki yıl 8,3 milyon) yükselmiştir.

● **Rusya'da IKAR (danışman) kurumu;** 2024/25 tahıl üretiminin 147,0 milyon ton (142,6 milyon ton önceki yıl), buğday üretiminin 93,0 milyon ton (92,8 milyon) olacağını öngörmektedir.

Rusya'da kısmen düşük küresel fiyatlar ve artan girdi maliyetlerine bağlı olarak azalan karlılık nedeniyle, bazı çiftçiler soya fasulyesi ve bezelye gibi daha yüksek kar marjlı ürünler lehine buğday ekimlerini azaltmayı değerlendirmektedir.

Rusya'da TD RIF (tahıl ihracatçısı), Rosselkhoznadzor'un (Federal Veterinerlik ve Bitki Sağlığı Gözetim Servisi) müdahalesinin ardından kalite endişeleri nedeniyle tahmini 400.000 ton tahılın işlenmesi ve sevkiyatının engellendiğini açıklamıştır. Ocak ve Mart 2024 döneminde Rosselkhoznadzor, 1,0 milyon tonun üzerindeki 44 tahıl ihracat sevkiyatının (%81'ine eşdeğer) ithalatçı ülkelerin şartlarına uygun olmadığını tespit etmiştir.

Rusya Hükümeti, 15 Şubat-30 Haziran dönemi için 24,0 milyon ton olarak belirlenen toplam tahıl ihracat kotasının kalan 2,4 milyon tonluk kısmını tamamen dağıtmıştır. İlave 4,0 milyon tonluk tahıl ihracat kotası Nisan ayında tahsis edilecektir. Bununla birlikte toplam uygulanan kota 28 milyon tona ulaşacaktır.

● **Amerika Birleşik Devletlerinde** Allendale Inc. (emtia komisyoncusu) firmasının yakın zamanda yaptığı bir ankete göre, 2024/25 mısır ekim alanı 37,8 milyon hektar (36,8 milyon hektar USDA, önceki yıl 38,3 milyon hektar), soya fasulyesi 34,7 milyon hektar (35,4 milyon hektar, 33,8 milyon hektar) ve toplam buğday ekilişlerinin 19,3 milyon hektar (19,0 milyon hektar, 20,1 milyon hektar) olacağı tahmin edilmektedir.

Refinitiv Emtia Araştırmasına göre Amerika Birleşik Devletleri'nin 2024/25 kışlık buğdayı üretim görünümü 34,7 milyon ton olarak beklenmektedir.(önceki yıl 34,0 milyon ton).

● **Tayland Hükümeti** hava kirliliğini azaltma çabaları çerçevesinde, tarımsal (anız) yakma yöntemini kullanan komşu ülkelerden mısır ithalatını yasaklamayı planlamaktadır. Yasak, Temiz Hava Kanunu'nun yasallaşmasının ardından yürürlüğe girecektir.

● **Endonezya BMKG (devlet hava durumu ajansı)** 2024'teki kurak mevsimin, normalden uzun süren El Niño hava olayı nedeniyle 2019'dan bu yana kaydedilen en şiddetli mevsim olan bir önceki yıla göre daha az şiddetli olmasının beklendiğini açıklamıştır.

● **ABD Ulusal Hava Servisi İklim Tahmin Merkezi (CPC)** Nisan-Haziran 2024'e kadar El Nino'dan ENSO-nötr koşullara geçiş ihtimalinin %83 olduğunu açıklamıştır. Haziran-Ağustos döneminde La Nina'nın gelişme olasılığı %62 olarak belirlenmiştir.

● **Avrupa Birliği Avrupa Komisyonu kabuklu (kahverengi) pirince uygulanan ithalat vergisini 42,5 EUR/ton'dan (46,3 \$) 30,0 EUR/ton'a (32,8 \$) düşürmüştür.**

## TARIM ÜRÜNLERİ PİYASA ANALİZ BÜLTENİ

### Uluslararası Hammadde Fiyatları (FOB)

Ürün (FOB \$/ton)	Cari Fiyat	Önceki Ay	Önceki Yıl	Yıllık Değişim (%)	Aylık Değişim (%)
Makarnalık buğday (Fransa)	350	382	454	-22,96%	-8,27%
Buğday (Karadeniz)	208	213	275	-24,36%	-2,35%
Buğday (ABD HRW)	286	269	388	-26,27%	6,32%
Mısır (Karadeniz)	177	195	256	-30,86%	-9,23%
Mısır (Arjantin)	187	184	297	-37,04%	1,63%
Arpa (Karadeniz)	177	185	253	-30,04%	-4,32%
Arpa (Fransa)	201	202	296	-31,94%	-0,38%
Ayçiçeği Yağı (Karadeniz)	863	830	953	-9,44%	3,98%
Ayçiçeği Tohumu (Karadeniz)	453	450	493	-8,11%	0,67%
Kuru Fasulye (ABD)	1.630	1.630	1.360	19,85%	0,00%
Kırmızı Mercimek (Kanada)	650	675	745	-12,75%	-3,70%
Yeşil Mercimek (Kanada)	1.400	1.400	1.220	14,75%	0,00%
Nohut (10 mm Meksika)	1.950	1.950	1.850	5,41%	0,00%
Güney Amerika Baldo Pirinç	1.450	1.500	1.450	0,00%	-3,33%
Avrupa Baldo Pirinç	1.544	1.538	1.587	-2,71%	0,39%

Kaynak: TMO Günlük Bülten, FAO

### TÜRİB Fiyatları:

Ürün (£/ton)	Cari Fiyat	Önceki Ay	Önceki Yıl	Yıllık Değişim (%)	Aylık Değişim (%)
Ekmeklik Buğday	9.080	9.120	6.505	39,58%	-0,44%
Makarnalık Buğday	10.285	10.170	7.970	29,05%	1,13%
Arpa	7.510	7.350	5.655	32,80%	2,18%
Mısır	6.850	6.715	5.365	27,68%	2,01%
Çavdar	6.915	6.875	5.670	21,96%	0,58%
Yulaf	5.900	6.000	5.695	3,60%	-1,67%
Nohut	33.000	35.000	22.800	44,74%	-5,71%
Soya Fasulyesi	15.850	16.300	12.100	30,99%	-2,76%
Ayçiçeği Tohumu	15.000	-	-	-	-

Kaynak: TÜRİB

### Uluslararası Ticaret:

- Ürdün devletinin hububat alıcısı, Nisan teslimatlı 60 bin ton arpayı C&F 216,75\$/ton fiyatla satın almıştır.
- Taylandlı tüccarlar, Haziran/Temmuz teslimatlı 120.000 ton yemlik buğdayı C&F 242,80\$- 244,80\$/ton fiyatla satın almıştır.
- Tayvan Un Değirmencileri Birliği, ABD'den iki sevkiyat halinde 97.950 ton değirmenlik buğday satın almıştır. İlk sevkiyatta 35.700 ton DNS (%14,5 protein) buğday, FOB 301,49\$/ton fiyatla, 13.350 ton HRW (%12,5) buğday FOB 262,82\$/ton fiyatla ve 7.350 ton SW (%8,5-%10,0) buğday FOB 217,15\$/ton fiyatla Mayıs teslimatlı olarak satın alınmıştır. İkinci sevkiyat 26.050 ton DNS (%14,5) buğday FOB 263,82\$/ton fiyatla, 9.900 ton HRW (%12,5) buğday ve 5.600 ton SW (%8,5-%10,0) buğday FOB 217,15 \$/ton fiyatla Mayıs/Haziran teslimatlı olarak satın alınmıştır.
- Güney Kore Yem Liderleri Komitesi, Ağustos teslimatlı opsiyonel menşelerden yaklaşık 65.000 ton yemlik buğdayı C&F 243,65\$/ton fiyatla (artı 1,25\$/t boşaltma ücreti) temin etmiştir.
- Güney Kore Nonghyup Feed Inc. (NOFI) özel bir anlaşmayla, Mar-Temmuz teslimatlı, tahmini C&F 245,89\$/ton fiyatla 60.000 - 65.000 ton yemlik buğday satın almıştır.



- **Cezayir OAIC'in (devlet hububat ajansı)**, Nisan-Haziran teslimatlı C&F 240-\$241\$/ton fiyatla miktarı belirsiz miktarda ekmeklik buğday aldığı duyumu alınmıştır.
- **Cezayir OAIC'in (devlet tahıl ajansı)**, Nisan teslimatlı C&F 390-395\$/ton fiyatla 100.000-200.000 ton makarnalık buğday satın aldığı duyumu alınmıştır.
- **Mısır GASC Kurumu**, uluslararası ihalede AB'den 110.000 ton ekmeklik buğday satın almıştır. 50.000 tonu Bulgaristan'dan fob 234,5\$/ton fiyatla navlun 16,75\$/ton ve 60.000 tonu Romanya'dan fob 234,5\$/ton fiyatla ve navlunu 20,78\$/ton'dan satın almıştır.
- **Çin Ulusal Tahıl Ticaret Merkezi (NGTC)**, devlet rezervlerinin açık artırmasında (25 Mart), hükümet 82.366 ton ithal soya fasulyesini (teklif edilen hacmin %39'una eşdeğer) ortalama 3.924 CNY/t (544 \$) fiyattan satmıştır
- **Güney Kore Agro-Fisheries Trade Corp.** ABD'den 44.444 tonu C&F 854,44\$-854,67\$/ton fiyatla ve 33.330 tonu C&F 799,50\$-828,50\$/ton fiyatla olmak üzere 77.774 t pirinç satın almıştır.
- **Güney Koreli bir grup un değirmeni**, 9.800 ton SW (%9,5-%11,0 protein) dahil olmak üzere tahmini 30.200 ton ABD ekmeklik buğdayını FOB 213,63 \$/ton fiyatla, 6.600 ton HRW (%11,5) FOB 252,22 \$/ton fiyatla ve 13.800 ton DNS (%14,0) FOB 283,45 \$/ton fiyatla Temmuz teslimatlı satın alınmıştır.
- **Endonezya devletin gıda lojistik ajansı Bulog**, Tayland'dan 117.000 tonu c&f 611,50\$-617,00\$/ton fiyatla, Vietnam'dan 108.000 tonu c&f 609,00\$-616,00\$/ton fiyatla, Pakistan'dan 50.000 tonu c&f 623,00\$/ton fiyatla ve Myanmar'dan 25.000 tonu c&f 626,00\$/ton fiyatla toplam 300.000 ton pirinç satın almıştır.
- **Güney Koreli Yem Liderleri Komitesi (FLC)** özel bir anlaşmayla ABD veya Güney Amerika'dan yaklaşık 65.000 ton yemlik mısırı, c&f 246,99\$/ton fiyata ek liman boşaltması için 1,50\$ ek ücretle, Mayıs/Haziran teslimatlı satın almıştır.
- **Güney Kore Un Değirmencileri Birliği (Kofmia)**, Haziran/Temmuz teslimatlı 80.200 ton ABD ekmeklik buğdayı satın almıştır. 35.800 t SW (%9,5-%11,0 protein) buğdayı, tahmini 208,13-213,46 \$/ton fob fiyatla, 16.445 ton HRS (%11,5) buğdayı, 248,37-252,66 \$/ton fob fiyatla ve 27.955 ton DNS (%14,5) buğdayı, 283,28-286,17 \$/ton fob fiyatla satın almıştır.
- **Güney Koreli Nonghyup Feed Inc. (NOFI)**, Temmuz teslimatlı, 247,39\$ - 247,99\$/ton c&f fiyatla, (artı 1,50\$/t liman boşaltma ek ücreti), opsiyonel menşelerden tahmini 134.000 ton yemlik mısır satın almıştır.
- **Mısır hükümeti**, Mayıs 2024 teslimatlı 35.250 ton bitkisel yağı C&F 930-1050 \$/ton fiyatla 180 vadeli olarak satın almıştır. Alımın 15,250 tonu ayçiçek yağı (C&F 930 \$/ton) ve 18 bin tonu soya fasulyesi yağıdır (C&F 1.050 \$/ton).

## Yurtiçi Piyasalar

Değerli dostlar;

Yeni hasat sezonunun yaklaştığı bu aylarda genel bir durum değerlendirmesi yapalım. TMO tarafından 2023-24 hasat sezonunda tarihi bir alım yapıldı. İthalatlar dahil 15 milyon tonu aşan ürün stoğu oluştu. Çok kez yazıp söylediğimiz gibi **2023-24 hasat sezonunun başlangıcından bugüne stoklardan önemli bir satış olmadı. 2024 yılı başına kadar satış yapılamadı.** Yılbaşından bugüne de ithal ürünler satışları daha da frenledi.

**Sebepleri çok kez anlatmıştık.** Hububat piyasaları hem ekonomik gelişmelerin hem de bir kaç yıldır uygulanan politikaların yansımalarını yaşıyor. Sektör açısından; artan maliyetler, faiz oranlarındaki hızlı yükseliş, kredilere erişim sıkıntısı yanında kredi maliyetlerinin yüksekliği, yurtdışı piyasaların düşüşü, talepteki daralma, seçim sürecinde gıda fiyatlarının baskılanma arzusu, devlet depolarında tarihi stokların birikmesi ve devletin satış fiyatlarının sabit seyretmesi gibi sebepler sanayicinin hammadde talebini son derece frenledi. Sanayiciler kısa dönemli ürün alıp satar oldu. Tüketim talebindeki önemli daralma da bunu tetikledi. Karsızlık endişeleri arttı.

Öte yandan kamu stokları iç piyasa satışı dışında ihracata da gitmedi. Sadece makarnalık buğdayda bir miktar satış yapıldı. TÜRİB verilerine göre hububat fiyatlarındaki yıllık değişim ortalama %30-35 civarındadır. Enflasyonun %70'lerde dolaştığı, faizlerin %60'lara geldiği ortamda artış sınırlı kalmıştır.

Yaşanan bu gelişmeler, kamu stoklarında bulunan tarihi ürün miktarının yeni hasada devrini kaçınılmaz kılmıştır.

### **Yeni hasatta neler olacak?**

Her ne kadar bugünlerde yağışların azlığına bağlı olarak ekilişlerin gelişimi açısından risk görülüyorsa da ( yağışlar az ve hava sıcaklığı da normalin üstünde), önümüzdeki günlerde beklenen yağışlar ile normal rekolte gerçekleşmesi halinde geçen yılına benzer bir hasat sezonuna gireceğiz demektir. **Üstelik, Ulusal Hububat Konseyi tarafından buğday ekili arazilerin 7,5 milyon hektara ulaşacağı yayımlandı.** Bizim kanaatimiz ekilişlerin o kadar olmadığı yönündedir.

Ekonomik şartlar, faiz oranları kısa sürede hızlı değişmeyecektir. Yurtdışı fiyatlarda şu an için önemli bir artış beklentisi yok. Stok tarihi seviyede. İki yıla varan gümrüksüz ithalat döneminin etkisi ile biriken DİR belgeleri karşılığı bugünlerde yoğun buğday, mısır ithalatı var. Mamul ihracatı da iyi gidiyor. Bu gelişmeler, yeni hasadın yükünün yine tamamen devlette kalacağına işaretler. Malesef bu sezon için ilave bir sorun da depoların dolu olmasıdır. Bu da hızlı ürün alımına engeldir.

**TMO'nun kurumsal dinamikleri her türlü senaryoya karşı modüler yapıdadır. Devlet bir şekilde çiftçinin ürününü satınalacaktır. Mağduriyeti en aza indirmek için her türlü gayreti gösterecektir. Dağ taş hububat yığımları olsa da..**

Tabii hep söylediğimiz gibi esas olan piyasayı işletmektir. Çok ürün alıp yıllarca stoklamak, yüklü finans maliyetlerine katlanmak, görev zararları yazmak arzulanan değildir.

**Kişisel önerimiz, kamu otoriteleri ne yapıp edip arzı öteleyecek, çiftçiye ürününü bekletecek ve piyasayı işletecek politikalar uygulamalıdır. Merak edip fikrimizi soran olursa detayları aktarırız.**

**İç piyasalar sakin gidiyor. Limanlarda yoğun ithal ürünler var ve TMO satış fiyatından daha uygun satılıyor. Bir de dahilde işleme kapsamında ithalatın yasaklanacağı dedikodusu belge kullanımını hızlandırmış.**

Yağlı tohumlar tarafta da sert düşüşlerin ardından bir miktar toparlanma görülüyor. Kimse bu kadar hızlı düşüş olabilen piyasada stoklu gitmeye cesaret edemiyor. Zaten stok maliyetinden de bahsettik.

**Bakliyat tarafta benzer durum var. Görüştüğümüz bakliyat sanayicileri; ramazan ayının durgun geçtiğini, beklenen satış hareketinin olmadığını, ramazan koli satışlarının son derece sınırlı kaldığını aktardı.**

Piyasanın kurallarını doğal olarak ekonomik gelişmeler belirliyor. Paranın maliyeti çok yüksek ve riskler arttı. Bu açıdan herkes daha temkinli gidecektir.

**Değerli dostlar;**

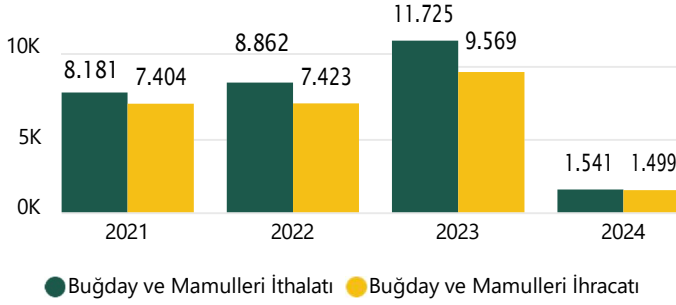
**Mayıs ayı sayımızı Hubuder tarafından 8-9 Mayıs tarihlerinde Ankara'da organize edilen hasat değerlendirme toplantısından sonra yayınlamayı planlıyoruz.** Oradaki konuşma ve analizleri sizlere aktaralım istiyorum. Hasatın yaklaştığı bir arefede faydalı olacaktır.

Şimdiden ramazan bayramınızı tebrik ediyorum. Sağlık ve huzur içinde nice bayramlara inş.

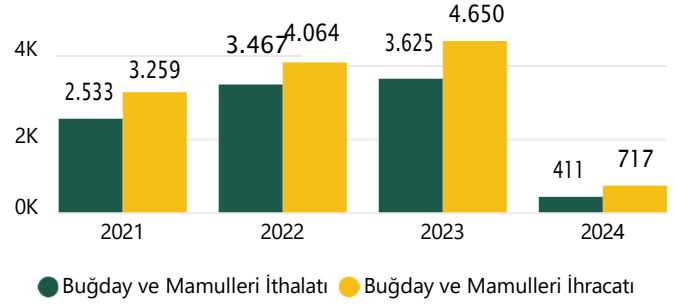
Kalın sağlıklıca,,,,

## Türkiye Hububat ve Mamul Madde Piyasalarının Genel Görünümü

2021-2024 Yılları Mamul Maddenin Karşılığı Buğday Dahil İthalat-İhracat Miktar (Bin Ton)



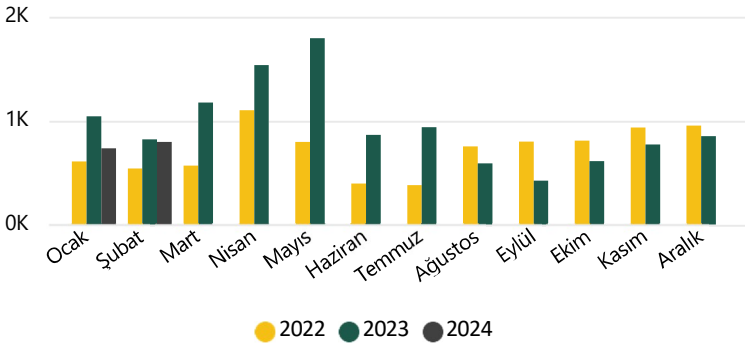
2021-2024 Yılları Mamul Maddenin Karşılığı Buğday Dahil İthalat-İhracat Değer (Milyon \$)



2024 yılının Şubat ayı itibarıyla yaklaşık 1.54 Milyon Ton buğday ve mamul maddenin buğday karşılığı dahil ithalata karşılık 1.5 Milyon Ton mamul maddenin buğday karşılığı dahil ihracat gerçekleşmiştir. İthalat, ihracatın üzerinde seyretmeye devam etmektedir. Ancak değer olarak bakıldığında ithalata ödenen 410.65 Milyon \$ karşılığı 717.42 Milyon dolarlık ihracat geliri elde edilmiştir.

### EKMEKLİK BUĞDAY İTHALATI

Aylar Bazında Ekmeklik Buğday İthalatı (Bin Ton)



⇒ 2023 yılı aylık ortalama ithalat 949.84 Bin Ton, 2024 yılının ilk 2 ayında 764.43 Bin Ton

⇒ 2023 yılı ilk 2 ayında toplam ithalat 1.86 Milyon Ton 2024 yılında 1.53 Milyon Ton

⇒ 2023 yılı ilk 2 ayında ortalama ithalat fiyatı 332.76 \$/Ton, 2024 yılında 254.96 \$/Ton

⇒ 2023 yılının ilk 2 ayında toplam 618.85 Milyon dolarlık ithalata karşılık 2024 yılının ilk 2 ayında 389.79 Milyon dolarlık ithalat

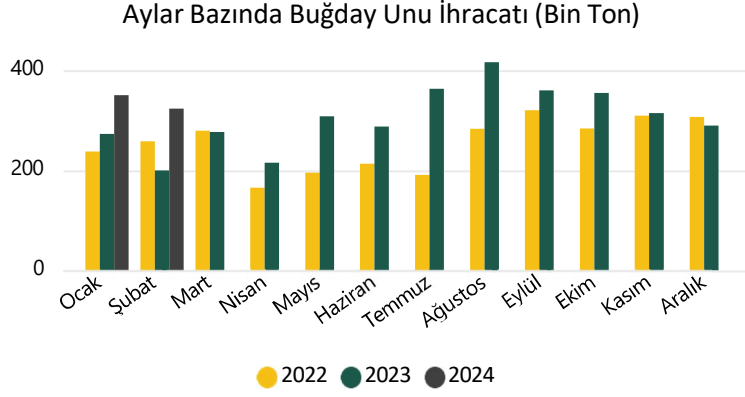
### Ekmeklik Buğday İthalatı

YIL	2022		2023		2024	
	Miktar (bin ton)	Değer(milyon\$)	Miktar (bin ton)	Değer(milyon\$)	Miktar (bin ton)	Değer(milyon\$)
Ocak	607	\$222	1.041	\$348	734	\$187
Şubat	539	\$194	819	\$271	795	\$203
Mart	569	\$211	1.172	\$379		
Nisan	1.101	\$464	1.533	\$489		
Mayıs	794	\$350	1.791	\$556		
Haziran	397	\$175	863	\$260		
Temmuz	381	\$165	936	\$264		
Ağustos	751	\$290	589	\$154		
Eylül	797	\$274	424	\$111		
Ekim	809	\$271	611	\$158		
Kasım	933	\$318	770	\$196		
Aralık	952	\$324	849	\$216		
<b>TOPLAM</b>	<b>8.630</b>	<b>\$3.257</b>	<b>11.398</b>	<b>\$3.403</b>	<b>1.529</b>	<b>\$390</b>

Kaynak: TÜİK

## Türkiye Hububat ve Mamul Madde Piyasalarının Genel Görünümü

### UN İHRACATI



⇒ 2023 yılı aylık ortalama ihracat 304.69 Bin Ton, 2024 yılının ilk 2 ayında 336.69 Bin Ton

⇒ 2023 yılı ilk 2 ayında toplam ihracat 472.81 Bin Ton 2024 yılında 673.39 Bin Ton

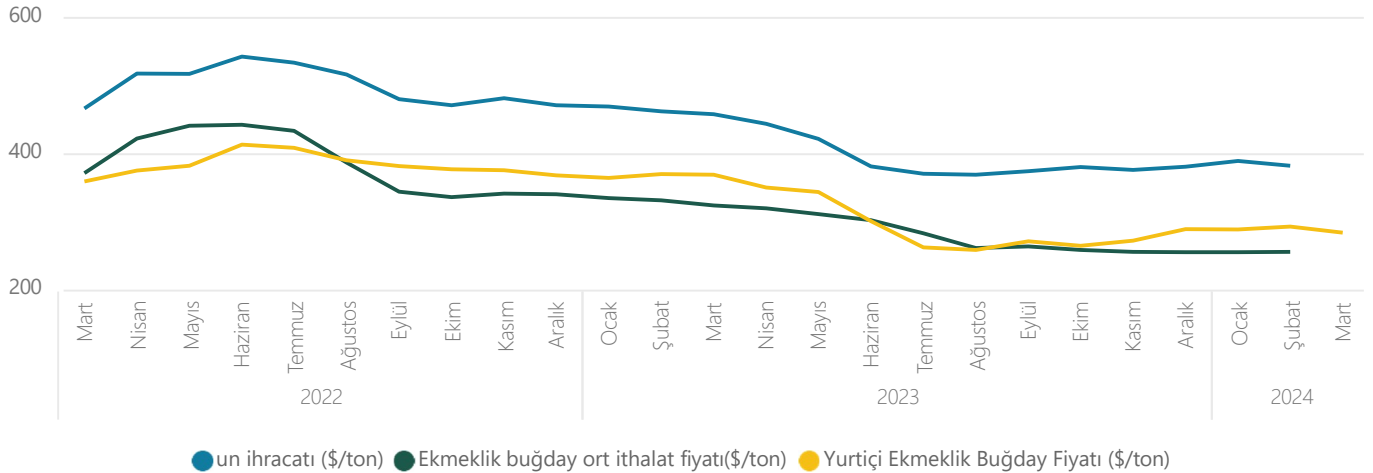
⇒ 2023 yılı ilk 2 ayında ortalama ihracat fiyatı 465.4 \$/Ton, 2024 yılında 385.28 \$/Ton

⇒ 2023 yılının ilk 2 ayında toplam 220.04 Milyon dolarlık ihracata karşılık 2024 yılının ilk 2 ayında 259.44 Milyon dolarlık ihracat

### Un İhracatı

YIL	AY	2022		2023		2024	
		Miktar (bin ton)	Değer(milyon\$)	Miktar (bin ton)	Değer(milyon\$)	Miktar (bin ton)	Değer(milyon\$)
Ocak		237	\$105	273	\$128	350	\$136
Şubat		258	\$112	200	\$92	323	\$123
Mart		279	\$130	277	\$126		
Nisan		165	\$85	215	\$95		
Mayıs		195	\$101	308	\$130		
Haziran		213	\$115	287	\$109		
Temmuz		191	\$102	363	\$134		
Ağustos		283	\$146	416	\$153		
Eylül		320	\$153	360	\$134		
Ekim		284	\$133	355	\$135		
Kasım		309	\$149	314	\$118		
Aralık		307	\$144	289	\$110		
<b>TOPLAM</b>		<b>3.042</b>	<b>\$1.476</b>	<b>3.656</b>	<b>\$1.465</b>	<b>673</b>	<b>\$259</b>

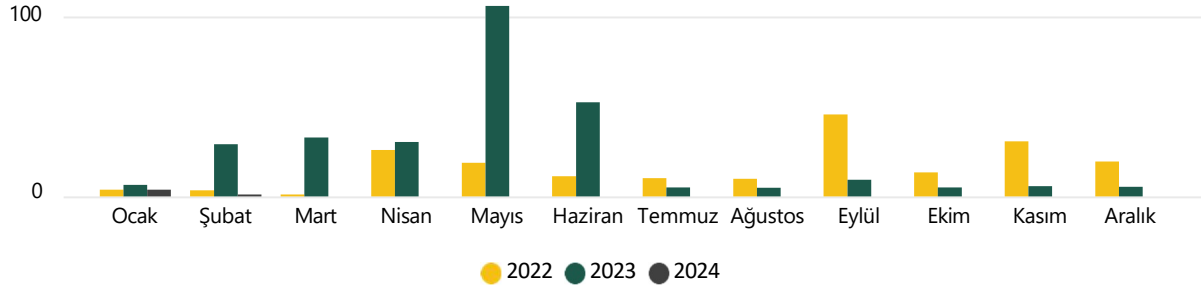
### Ekmeklik Buğday ve Un Yurtiçi-Dış Ticaret Fiyatları (\$/TON)



## Türkiye Hububat ve Mamul Madde Piyasalarının Genel Görünümü

### MAKARNALIK BUĞDAY İTHALATI

Aylar Bazında Makarnalık Buğday İthalatı (Bin Ton)



⇒ 2023 yılı aylık ortalama ithalat 24.33 Bin Ton, 2024 yılının ilk 2 ayında 2.37 Bin Ton

⇒ 2023 yılı ilk 2 ayında toplam ithalat 35.56 Bin Ton 2024 yılında 4.74 Bin Ton

⇒ 2023 yılı ilk 2 ayında ortalama ithalat fiyatı 487.25 \$/Ton, 2024 yılında 392.25 \$/Ton

⇒ 2023 yılının ilk 2 ayında toplam 17.33 Milyon dolarlık ithalata karşılık 2024 yılının ilk 2 ayında 1.86 Milyon dolarlık ithalat

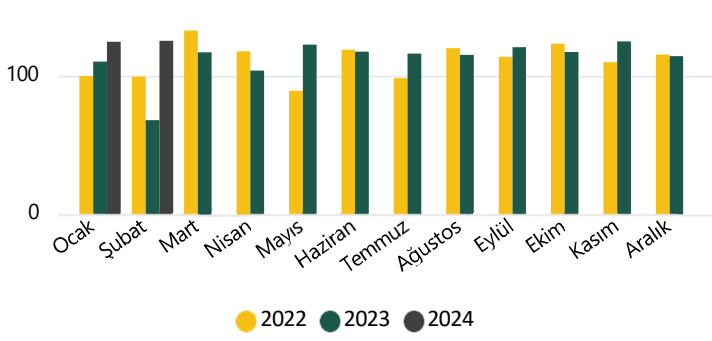
### Makarnalık Buğday İthalatı

YIL	2022		2023		2024		
	AY	Miktar (bin ton)	Değer(milyon\$)	Miktar (bin ton)	Değer(milyon\$)	Miktar (bin ton)	Değer(milyon\$)
Ocak		4	\$1	7	\$3	4	\$2
Şubat		3	\$2	29	\$14	1	\$0
Mart		0	\$0	33	\$15		
Nisan		26	\$16	30	\$12		
Mayıs		19	\$12	106	\$43		
Haziran		11	\$7	52	\$20		
Temmuz		10	\$6	5	\$2		
Ağustos		10	\$6	5	\$2		
Eylül		46	\$25	9	\$4		
Ekim		13	\$8	5	\$2		
Kasım		31	\$14	6	\$2		
Aralık		19	\$10	5	\$2		
<b>TOPLAM</b>		<b>192</b>	<b>\$105</b>	<b>292</b>	<b>\$121</b>	<b>5</b>	<b>\$2</b>

## Türkiye Hububat ve Mamul Madde Piyasalarının Genel Görünümü

### MAKARNA İHRACATI

Aylar Bazında Makarna İhracatı (Bin Ton)



⇒ 2023 yılı aylık ortalama ihracat 112.15 Bin Ton, 2024 yılının ilk 2 ayında 124.78 Bin Ton

⇒ 2023 yılı ilk 2 ayında toplam ihracat 178.07 Bin Ton 2024 yılında 249.56 Bin Ton

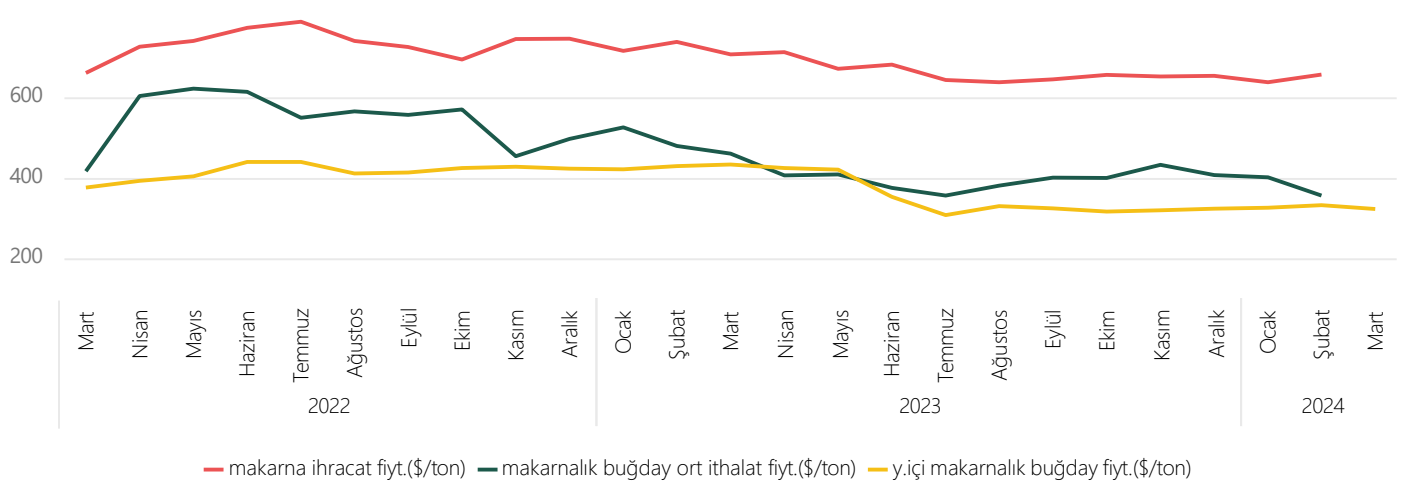
⇒ 2023 yılı ilk 2 ayında ortalama ihracat fiyatı 723.9 \$/Ton, 2024 yılında 646.89 \$/Ton

⇒ 2023 yılının ilk 2 ayında toplam 128.9 Milyon dolarlık ihracata karşılık 2024 yılının ilk 2 ayında 161.44 Milyon dolarlık ihracat

### Makarına İhracatı

YIL	2022		2023		2024		
	AY	Miktar (bin ton)	Değer(milyon\$)	Miktar (bin ton)	Değer(milyon\$)	Miktar (bin ton)	Değer(milyon\$)
Ocak		100	\$65	110	\$79	124	\$79
Şubat		99	\$66	68	\$50	125	\$82
Mart		133	\$88	117	\$83		
Nisan		117	\$85	104	\$74		
Mayıs		89	\$66	122	\$82		
Haziran		119	\$92	117	\$80		
Temmuz		98	\$77	116	\$75		
Ağustos		120	\$89	115	\$73		
Eylül		114	\$82	120	\$78		
Ekim		123	\$85	117	\$77		
Kasım		110	\$82	125	\$81		
Aralık		115	\$86	114	\$75		
<b>TOPLAM</b>		<b>1.337</b>	<b>\$962</b>	<b>1.346</b>	<b>\$906</b>	<b>250</b>	<b>\$161</b>

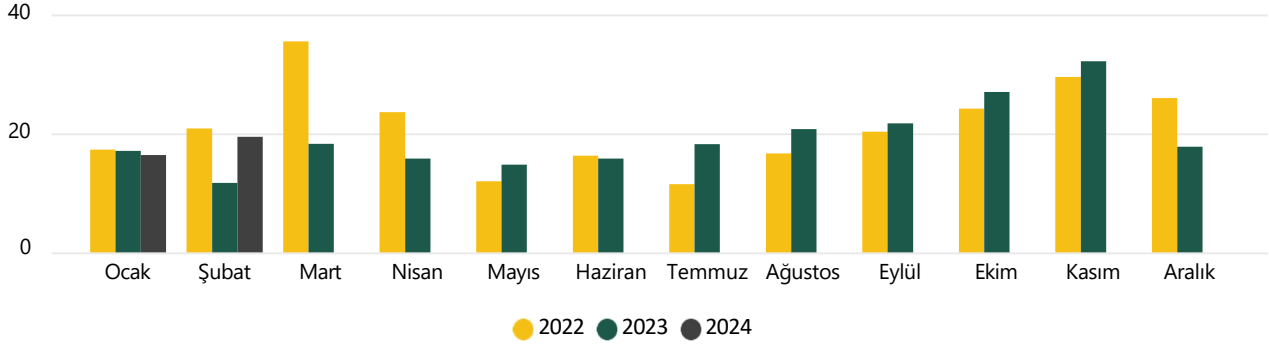
Makarinalık Buğday ve Makarna Yurtiçi-Dış Ticaret Fiyatları (\$/TON)



## Türkiye Hububat ve Mamul Madde Piyasalarının Genel Görünümü

### BULGUR İHRACATI

Aylar Bazında Bulgur İhracatı (Bin Ton)

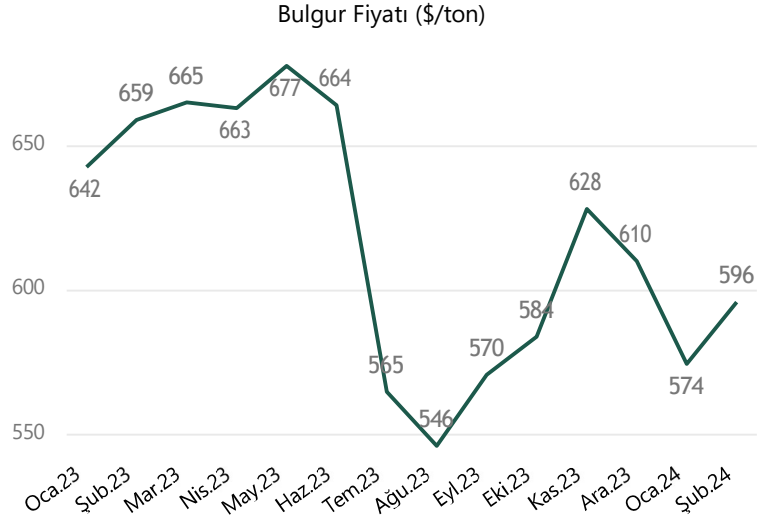


⇒ 2023 yılı aylık ortalama ihracat 19.22 Bin Ton, 2024 yılının ilk 2 ayında 17.89 Bin Ton

⇒ 2023 yılı ilk 2 ayında toplam ihracat 28.71 Bin Ton 2024 yılında 35.77 Bin Ton

⇒ 2023 yılı ilk 2 ayında ortalama ihracat fiyatı 648.98 \$/Ton, 2024 yılında 585.85 \$/Ton

⇒ 2023 yılının ilk 2 ayında toplam 18.63 Milyon dolarlık ihracata karşılık 2024 yılının ilk 2 ayında 20.96 Milyon dolarlık ihracat

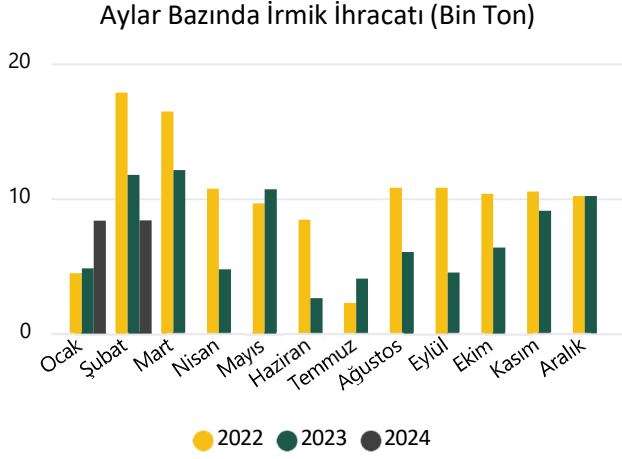


### Bulgur İhracatı

YIL	2022		2023		2024		
	AY	Miktar (bin ton)	Değer(milyon\$)	Miktar (bin ton)	Değer(milyon\$)	Miktar (bin ton)	Değer(milyon\$)
Ocak		17	\$10	17	\$11	16	\$9
Şubat		21	\$11	12	\$8	19	\$12
Mart		35	\$20	18	\$12		
Nisan		24	\$15	16	\$10		
Mayıs		12	\$7	15	\$10		
Haziran		16	\$10	16	\$10		
Temmuz		11	\$7	18	\$10		
Ağustos		17	\$10	21	\$11		
Eylül		20	\$13	22	\$12		
Ekim		24	\$15	27	\$16		
Kasım		29	\$21	32	\$20		
Aralık		26	\$17	18	\$11		
<b>TOPLAM</b>		<b>253</b>	<b>\$157</b>	<b>231</b>	<b>\$142</b>	<b>36</b>	<b>\$21</b>

## Türkiye Hububat ve Mamul Madde Piyasalarının Genel Görünümü

### İRMİK İHRACATI



YIL	2022		2023		2024	
	Miktar (bin ton)	Değer (milyon\$)	Miktar (bin ton)	Değer (milyon\$)	Miktar (bin ton)	Değer (milyon\$)
Ocak	4	\$2	5	\$3	8	\$5
Şubat	18	\$10	12	\$7	8	\$5
Mart	16	\$10	12	\$7		
Nisan	11	\$7	5	\$3		
Mayıs	10	\$6	11	\$6		
Haziran	8	\$5	3	\$2		
Temmuz	2	\$1	4	\$2		
Ağustos	11	\$6	6	\$3		
Eylül	11	\$7	4	\$2		
Ekim	10	\$6	6	\$3		
Kasım	11	\$6	9	\$5		
Aralık	10	\$6	10	\$6		
TOPLAM	122	\$72	87	\$50	17	\$9

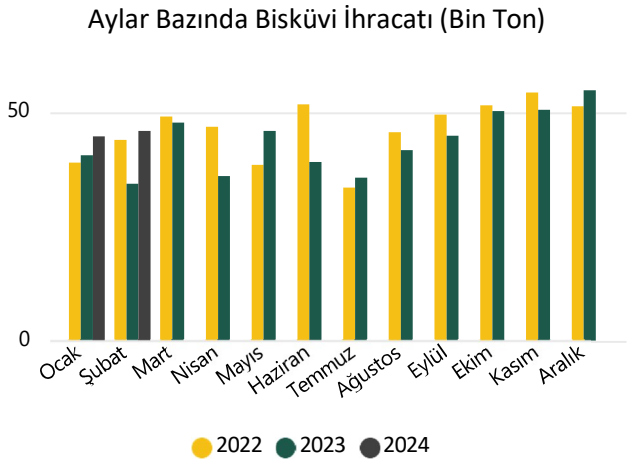
⇒ 2023 yılı aylık ortalama ihracat 7.24 Bin Ton, 2024 yılının ilk 2 ayında 8.36 Bin Ton

⇒ 2023 yılı ilk 2 ayında toplam ihracat 16.57 Bin Ton 2024 yılında 16.72 Bin Ton

⇒ 2023 yılı ilk 2 ayında ortalama ihracat fiyatı 606.49 \$/Ton, 2024 yılında 559.3 \$/Ton

⇒ 2023 yılının ilk 2 ayında toplam 10.05 Milyon dolarlık ihracata karşılık 2024 yılının ilk 2 ayında 9.35 Milyon dolarlık ihracat

### BİSKÜVİ İHRACATI



YIL	2022		2023		2024	
	Miktar (bin ton)	Değer (milyon\$)	Miktar (bin ton)	Değer (milyon\$)	Miktar (bin ton)	Değer (milyon\$)
Ocak	39	\$90	41	\$110	45	\$129
Şubat	44	\$104	34	\$97	46	\$132
Mart	49	\$116	48	\$136		
Nisan	47	\$111	36	\$103		
Mayıs	39	\$92	46	\$128		
Haziran	52	\$126	39	\$110		
Temmuz	34	\$81	36	\$100		
Ağustos	46	\$115	42	\$119		
Eylül	49	\$128	45	\$127		
Ekim	52	\$135	50	\$143		
Kasım	54	\$146	51	\$143		
Aralık	51	\$138	55	\$156		
TOPLAM	555	\$1.383	522	\$1.472	91	\$261

⇒ 2023 yılı aylık ortalama ihracat 43.5 Bin Ton, 2024 yılının ilk 2 ayında 45.33 Bin Ton

⇒ 2023 yılı ilk 2 ayında toplam ihracat 75 Bin Ton 2024 yılında 90.66 Bin Ton

⇒ 2023 yılı ilk 2 ayında ortalama ihracat fiyatı 2771.84 \$/Ton, 2024 yılında 2876.81 \$/Ton

⇒ 2023 yılının ilk 2 ayında toplam 207.9 Milyon dolarlık ihracata karşılık 2024 yılının ilk 2 ayında 260.82 Milyon dolarlık ihracat

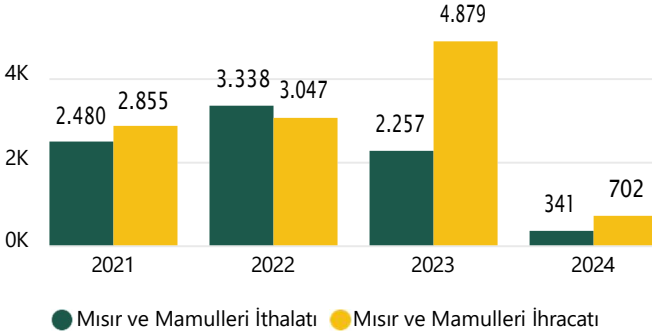
Kaynak: TÜİK



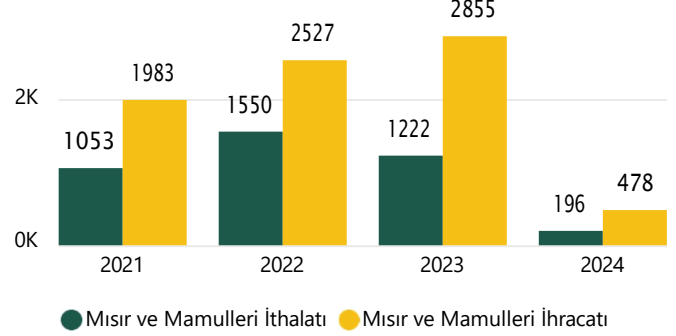
## Türkiye Hububat ve Mamul Madde Piyasalarının Genel Görünümü

### MISIR İTHALATI

2021-2024 Yılları Mısır İthalatı ve Mamul İhracatının Mısır Karşılığı Miktar (Bin Ton)

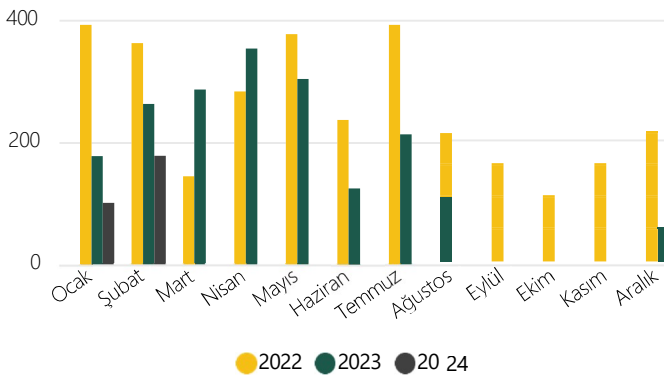


2021-2024 Yılları Mısır İthalatı ve Mamul İhracatının Mısır Karşılığı Değer (Milyon \$)



2024 yılının Şubat ayı itibarıyla yaklaşık 341.25 Bin Ton mısır mamulün mısır karşılığı dahil ithalata karşılık 702.01 Bin Ton mamul maddenin mısır karşılığı dahil ihracat gerçekleşmiştir. Ancak değer olarak bakıldığında ithalata ödenen 196.05 Milyon \$ karşılığı 478.36 Milyon dolarlık ihracat geliri elde edilmiştir.

Aylar Bazında Mısır İthalatı (Bin Ton)



YIL	2022		2023		2024	
	miktar binton	değer milyon\$	miktar binton	değer milyon\$	miktar binton	değer milyon\$
Ocak	392	\$122	177	\$57	100	\$32
Şubat	362	\$116	262	\$79	177	\$55
Mart	144	\$48	286	\$95		
Nisan	283	\$104	353	\$109		
Mayıs	377	\$140	303	\$88		
Haziran	236	\$90	124	\$31		
Temmuz	392	\$152	212	\$50		
Ağustos	225	\$81	93	\$23		
Eylül	138	\$45	25	\$6		
Ekim	114	\$36	15	\$4		
Kasım	137	\$42	23	\$7		
Aralık	186	\$58	23	\$11		
<b>Toplam</b>	<b>2.984</b>	<b>\$1.033</b>	<b>1.896</b>	<b>\$560</b>	<b>278</b>	<b>\$87</b>

⇒ 2023 yılı aylık ortalama ithalat 157.97 Bin Ton, 2024 yılının ilk 2 ayında 138.91 Bin Ton

⇒ 2023 yılı ilk 2 ayında toplam ithalat 439.28 Bin Ton 2024 yılında 277.82 Bin Ton

⇒ 2023 yılı ilk 2 ayında ortalama ithalat fiyatı 310.19 \$/Ton, 2024 yılında 313.18 \$/Ton

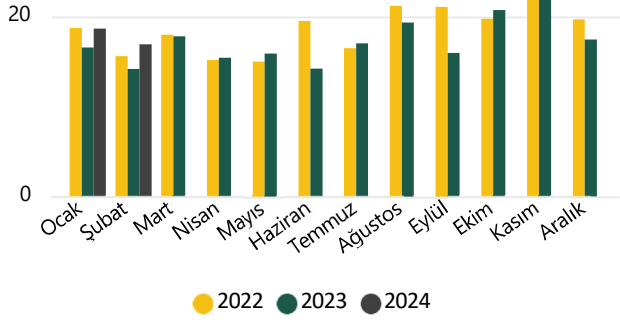
⇒ 2023 yılının ilk 2 ayında toplam 136.26 Milyon dolarlık ithalata karşılık 2024 yılının ilk 2 ayında 87.01 Milyon dolarlık ithalat

Kaynak: TÜİK

## Türkiye Hububat ve Mamul Madde Piyasalarının Genel Görünümü

### YUMURTA İHRACATI

Aylar Bazında Yumurta İhracatı (Bin Ton)



YIL	2022		2023		2024	
	Miktar (bin ton)	Değer (milyon\$)	Miktar (bin ton)	Değer (milyon\$)	Miktar (bin ton)	Değer (milyon\$)
Ocak	19	\$32	17	\$30	19	\$42
Şubat	16	\$28	14	\$29	17	\$41
Mart	18	\$33	18	\$39		
Nisan	15	\$30	15	\$37		
Mayıs	15	\$26	16	\$31		
Haziran	19	\$29	14	\$27		
Temmuz	16	\$28	17	\$30		
Ağustos	21	\$35	19	\$33		
Eylül	21	\$37	16	\$31		
Ekim	20	\$38	21	\$42		
Kasım	24	\$44	23	\$44		
Aralık	20	\$37	17	\$39		
<b>TOPLAM</b>	<b>223</b>	<b>\$396</b>	<b>207</b>	<b>\$412</b>	<b>36</b>	<b>\$83</b>

⇒ 2023 yılı aylık ortalama ihracat 17.24 Bin Ton, 2024 yılının ilk 2 ayında 17.77 Bin Ton

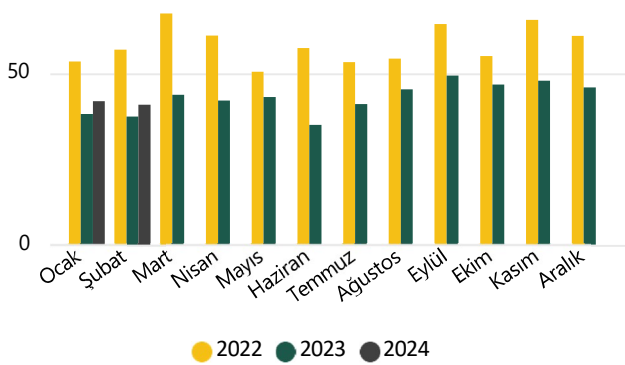
⇒ 2023 yılı ilk 2 ayında toplam ihracat 30.71 Bin Ton 2024 yılında 35.53 Bin Ton

⇒ 2023 yılı ilk 2 ayında ortalama ihracat fiyatı 1931.42 \$/Ton, 2024 yılında 2342.97 \$/Ton

⇒ 2023 yılının ilk 2 ayında toplam 59.31 Milyon dolarlık ihracata karşılık 2024 yılının ilk 2 ayında 83.25 Milyon dolarlık ihracat

### BEYAZ ET İHRACATI

Aylar Bazında Beyaz Et İhracatı (Bin Ton)



YIL	2022		2023		2024	
	Miktar (bin ton)	Değer (milyon\$)	Miktar (bin ton)	Değer (milyon\$)	Miktar (bin ton)	Değer (milyon\$)
Ocak	53	\$79	38	\$64	42	\$75
Şubat	57	\$88	37	\$61	41	\$71
Mart	68	\$112	44	\$72		
Nisan	61	\$109	42	\$70		
Mayıs	50	\$95	43	\$74		
Haziran	57	\$103	35	\$60		
Temmuz	53	\$93	41	\$67		
Ağustos	54	\$87	45	\$73		
Eylül	64	\$98	49	\$78		
Ekim	55	\$83	47	\$75		
Kasım	66	\$99	48	\$81		
Aralık	61	\$95	46	\$80		
<b>TOPLAM</b>	<b>701</b>	<b>\$1.142</b>	<b>516</b>	<b>\$853</b>	<b>83</b>	<b>\$146</b>

⇒ 2023 yılı aylık ortalama ihracat 43 Bin Ton, 2024 yılının ilk 2 ayında 41.4 Bin Ton

⇒ 2023 yılı ilk 2 ayında toplam ihracat 75.65 Bin Ton 2024 yılında 82.81 Bin Ton

⇒ 2023 yılı ilk 2 ayında ortalama ihracat fiyatı 1645.37 \$/Ton, 2024 yılında 1759.37 \$/Ton

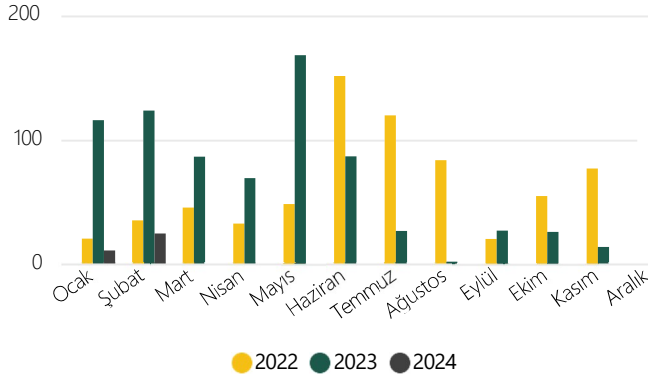
⇒ 2023 yılının ilk 2 ayında toplam 124.47 Milyon dolarlık ihracata karşılık 2024 yılının ilk 2 ayında 145.69 Milyon dolarlık ihracat

Kaynak: TÜİK

## Türkiye Hububat ve Yağlı Tohum Piyasalarının Genel Görünümü

### AYÇİÇEĞİ TOHUMU İTHALATI

Aylar Bazında Ayçiçeği Tohumu İthalatı (Bin Ton)



YIL	2022		2023		2024	
	miktar binton	değer milyon\$	miktar binton	değer milyon\$	miktar binton	değer milyon\$
Ocak	20	\$16	116	\$70	11	\$12
Şubat	35	\$27	124	\$77	25	\$16
Mart	45	\$37	86	\$59		
Nisan	32	\$34	69	\$45		
Mayıs	48	\$45	168	\$100		
Haziran	151	\$132	87	\$48		
Temmuz	120	\$97	27	\$17		
Ağustos	84	\$62	2	\$2		
Eylül	20	\$14	27	\$15		
Ekim	55	\$35	26	\$13		
Kasım	77	\$46	14	\$7		
Aralık	143	\$89	31	\$18		
Toplam	831	\$635	775	\$471	36	\$29

⇒ 2023 yılı aylık ortalama ithalat 64.6 Bin Ton, 2024 yılının ilk 2 ayında 17.88 Bin Ton

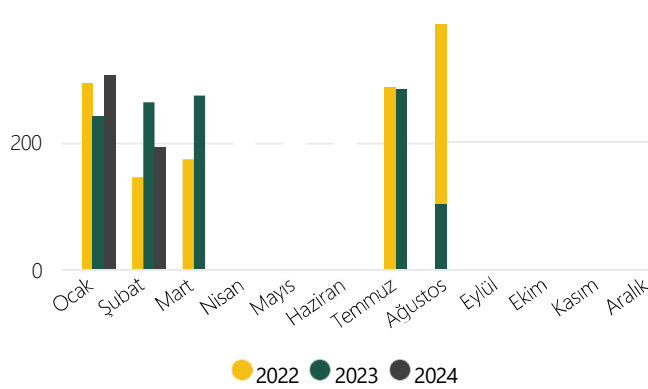
⇒ 2023 yılı ilk 2 ayında toplam ithalat 239.12 Bin Ton 2024 yılında 35.76 Bin Ton

⇒ 2023 yılı ilk 2 ayında ortalama ithalat fiyatı 614.96 \$/Ton, 2024 yılında 799.45 \$/Ton

⇒ 2023 yılının ilk 2 ayında toplam 147.05 Milyon dolarlık ithalata karşılık 2024 yılının ilk 2 ayında 28.58 Milyon dolarlık ithalat

### SOYA FASULYESİ İTHALATI

Aylar Bazında Soya Fasulyesi İthalatı (Bin Ton)



YIL	2022		2023		2024	
	miktar binton	değer milyon\$	miktar binton	değer milyon\$	miktar binton	değer milyon\$
Ocak	294	\$172	241	\$148	310	\$170
Şubat	146	\$95	263	\$159	192	\$102
Mart	174	\$119	274	\$163		
Nisan	372	\$256	366	\$220		
Mayıs	347	\$246	346	\$202		
Haziran	388	\$292	346	\$191		
Temmuz	287	\$210	283	\$154		
Ağustos	384	\$260	132	\$77		
Eylül	160	\$102	200	\$108		
Ekim	168	\$106	190	\$99		
Kasım	107	\$64	174	\$85		
Aralık	153	\$86	141	\$73		
Toplam	2.981	\$2.008	2.955	\$1.679	503	\$272

⇒ 2023 yılı aylık ortalama ithalat 246.27 Bin Ton, 2024 yılının ilk 2 ayında 251.28 Bin Ton

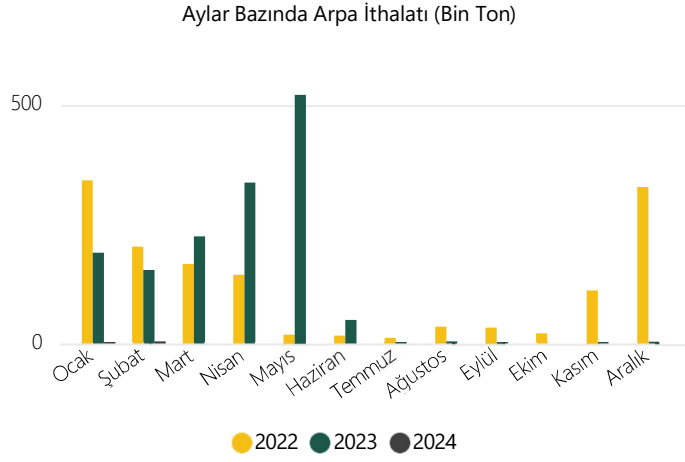
⇒ 2023 yılı ilk 2 ayında toplam ithalat 504.18 Bin Ton 2024 yılında 502.56 Bin Ton

⇒ 2023 yılı ilk 2 ayında ortalama ithalat fiyatı 608.59 \$/Ton, 2024 yılında 541.33 \$/Ton

⇒ 2023 yılının ilk 2 ayında toplam 306.84 Milyon dolarlık ithalata karşılık 2024 yılının ilk 2 ayında 272.05 Milyon dolarlık ithalat

## Türkiye Hububat ve Yağlı Tohum Piyasalarının Genel Görünümü

### ARPA İTHALATI



YIL	2022		2023		2024	
	miktar binton	değer milyon\$	miktar binton	değer milyon\$	miktar binton	değer milyon\$
Ocak	343	\$119	191	\$63	1	\$0
Şubat	204	\$71	155	\$47	6	\$1
Mart	168	\$58	225	\$69		
Nisan	145	\$50	338	\$100		
Mayıs	20	\$8	521	\$151		
Haziran	18	\$6	51	\$14		
Temmuz	13	\$6	1	\$0		
Ağustos	36	\$12	6	\$1		
Eylül	35	\$12	1	\$0		
Ekim	22	\$7		\$0		
Kasım	113	\$37	2	\$1		
Aralık	328	\$111	5	\$1		
<b>Toplam</b>	<b>1.446</b>	<b>\$495</b>	<b>1.497</b>	<b>\$448</b>	<b>7</b>	<b>\$2</b>

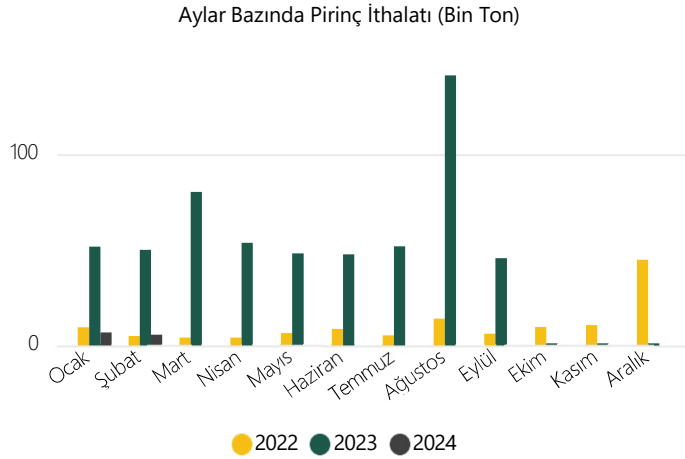
⇒ 2023 yılı aylık ortalama ithalat 124.72 Bin Ton, 2024 yılının ilk 2 ayında 3.67 Bin Ton

⇒ 2023 yılı ilk 2 ayında toplam ithalat 345.87 Bin Ton 2024 yılında 7.33 Bin Ton

⇒ 2023 yılı ilk 2 ayında ortalama ithalat fiyatı 317.74 \$/Ton, 2024 yılında 215.91 \$/Ton

⇒ 2023 yılının ilk 2 ayında toplam 109.9 Milyon dolarlık ithalata karşılık 2024 yılının ilk 2 ayında 1.58 Milyon dolarlık ithalat

### PIRİNÇ İTHALATI



YIL	2022		2023		2024	
	miktar binton	değer milyon\$	miktar binton	değer milyon\$	miktar binton	değer milyon\$
Ocak	9	\$4	52	\$33	7	\$6
Şubat	5	\$2	50	\$33	6	\$5
Mart	4	\$2	80	\$51		
Nisan	4	\$2	54	\$32		
Mayıs	6	\$3	48	\$35		
Haziran	9	\$4	48	\$34		
Temmuz	5	\$3	52	\$37		
Ağustos	14	\$8	141	\$107		
Eylül	6	\$4	46	\$30		
Ekim	10	\$5	0	\$0		
Kasım	11	\$6	0	\$0		
Aralık	45	\$28	1	\$1		
<b>Toplam</b>	<b>128</b>	<b>\$71</b>	<b>572</b>	<b>\$393</b>	<b>12</b>	<b>\$10</b>

\*Pirinç ve Çeltik toplamıdır.

⇒ 2023 yılı aylık ortalama ithalat 47.65 Bin Ton, 2024 yılının ilk 2 ayında 6.24 Bin Ton

⇒ 2023 yılı ilk 2 ayında toplam ithalat 101.72 Bin Ton 2024 yılında 12.48 Bin Ton

⇒ 2023 yılı ilk 2 ayında ortalama ithalat fiyatı 651.26 \$/Ton, 2024 yılında 827.27 \$/Ton

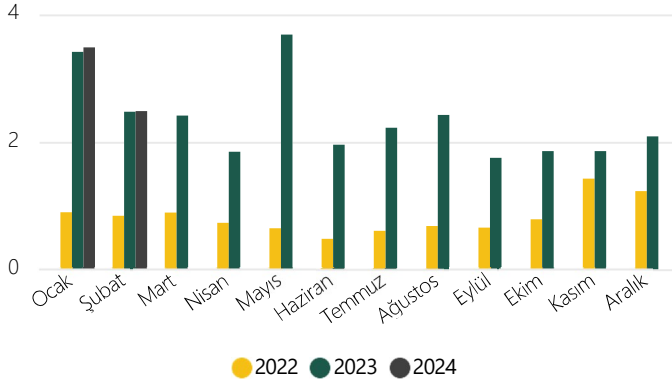
⇒ 2023 yılının ilk 2 ayında toplam 66.25 Milyon dolarlık ithalata karşılık 2024 yılının ilk 2 ayında 10.33 Milyon dolarlık ithalat

Kaynak: TÜİK

## Türkiye Hububat ve Yağlı Tohum Piyasalarının Genel Görünümü

### YER FISTIĞI İTHALATI

Aylar Bazında Yer Fıstığı İthalatı (Bin Ton)



YIL	AY	2022		2023		2024	
		miktar binton	değer milyon\$	miktar binton	değer milyon\$	miktar binton	değer milyon\$
Ocak		0,89	\$1,72	3,41	\$5,39	3,48	\$6,52
Şubat		0,83	\$1,26	2,47	\$3,76	2,48	\$4,94
Mart		0,89	\$1,46	2,41	\$3,73		
Nisan		0,73	\$1,11	1,84	\$3,06		
Mayıs		0,64	\$1,03	3,68	\$6,08		
Haziran		0,47	\$0,67	1,95	\$3,03		
Temmuz		0,60	\$0,91	2,22	\$3,60		
Ağustos		0,68	\$1,06	2,42	\$4,17		
Eylül		0,65	\$1,00	1,75	\$3,29		
Ekim		0,78	\$1,21	1,85	\$3,60		
Kasım		1,42	\$2,05	1,85	\$3,71		
Aralık		1,22	\$1,87	2,08	\$3,84		

⇒ 2023 yılı aylık ortalama ithalat 2.33 Bin Ton, 2024 yılının ilk 2 ayında 2.98 Bin Ton

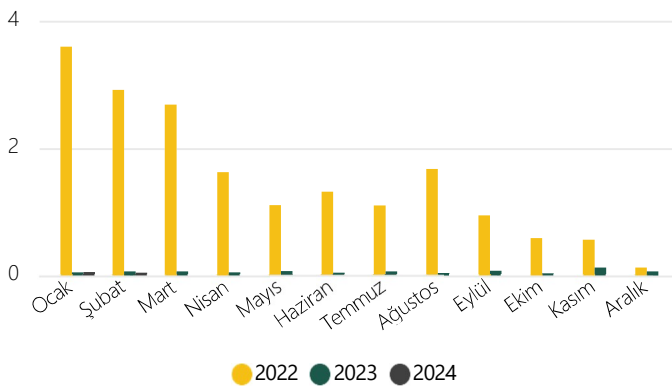
⇒ 2023 yılı ilk 2 ayında toplam ithalat 5.88 Bin Ton 2024 yılında 5.96 Bin Ton

⇒ 2023 yılı ilk 2 ayında ortalama ithalat fiyatı 1555.96 \$/Ton, 2024 yılında 1921.02 \$/Ton

⇒ 2023 yılının ilk 2 ayında toplam 9.15 Milyon dolarlık ithalata karşılık 2024 yılının ilk 2 ayında 11.45 Milyon dolarlık ithalat

### YER FISTIĞI İHRACATI

Aylar Bazında Yer Fıstığı İhracatı (Bin Ton)



YIL	AY	2022		2023		2024	
		Miktar binton	Değer milyon\$	Miktar binton	Değer milyon\$	Miktar binton	Değer milyon\$
Ocak		3,59	\$4,07	0,05	\$0,10	0,05	\$0,17
Şubat		2,91	\$3,64	0,06	\$0,22	0,04	\$0,11
Mart		2,68	\$3,14	0,06	\$0,16		
Nisan		1,62	\$2,06	0,05	\$0,14		
Mayıs		1,10	\$1,42	0,07	\$0,21		
Haziran		1,32	\$1,86	0,05	\$0,11		
Temmuz		1,10	\$1,53	0,07	\$0,20		
Ağustos		1,67	\$2,26	0,04	\$0,07		
Eylül		0,94	\$1,31	0,07	\$0,23		
Ekim		0,59	\$1,25	0,03	\$0,09		
Kasım		0,56	\$1,22	0,12	\$0,30		
Aralık		0,12	\$0,26	0,06	\$0,20		
TOPLAM		18,21	\$24,03	0,73	\$2,03	0,09	\$0,28

⇒ 2023 yılı aylık ortalama ihracat 60.68 Ton, 2024 yılının ilk 2 ayında 46.68 Ton

⇒ 2023 yılı ilk 2 ayında toplam ihracat 108.97 Ton 2024 yılında 93.35 Ton

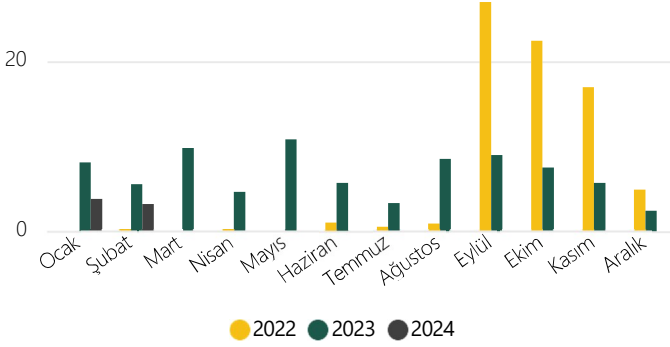
⇒ 2023 yılı ilk 2 ayında ortalama ihracat fiyatı 2947.83 \$/Ton, 2024 yılında 2969.46 \$/Ton

⇒ 2023 yılının ilk 2 ayında toplam 321 Bin dolarlık ihracata karşılık 2024 yılının ilk 2 ayında 277 Bin dolarlık ihracat

## Türkiye Hububat ve Yağlı Tohum Piyasalarının Genel Görünümü

### KOLZA İTHALATI

Aylar Bazında Kolza İthalatı (Bin Ton)



YIL	2022		2023		2024	
	miktar binton	değer milyon\$	miktar binton	değer milyon\$	miktar binton	değer milyon\$
Ocak		\$0,00	8,09	\$4,01	3,79	\$1,60
Şubat	0,22	\$0,18	5,53	\$3,00	3,21	\$1,39
Mart			9,79	\$6,34		
Nisan	0,01	\$0,05	4,63	\$2,72		
Mayıs			10,80	\$5,37		
Haziran	0,99	\$0,83	5,66	\$2,72		
Temmuz	0,53	\$0,68	3,30	\$1,71		
Ağustos	0,87	\$0,86	8,49	\$3,82		
Eylül	26,98	\$16,70	8,95	\$4,59		
Ekim	22,42	\$12,31	7,50	\$3,11		
Kasım	16,95	\$10,20	5,67	\$2,55		
Aralık	4,90	\$2,85	2,38	\$1,01		
<b>Toplam</b>	<b>73,88</b>	<b>\$44,66</b>	<b>80,77</b>	<b>\$40,95</b>	<b>6,99</b>	<b>\$2,99</b>

⇒ 2023 yılı aylık ortalama ithalat 6.73 Bin Ton, 2024 yılının ilk 2 ayında 3.5 Bin Ton

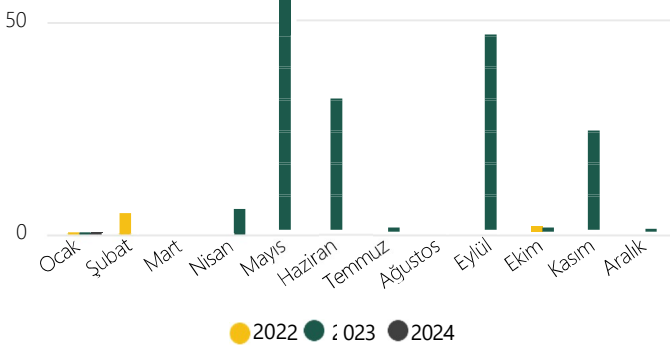
⇒ 2023 yılı ilk 2 ayında toplam ithalat 13.61 Bin Ton 2024 yılında 6.99 Bin Ton

⇒ 2023 yılı ilk 2 ayında ortalama ithalat fiyatı 515.14 \$/Ton, 2024 yılında 427.43 \$/Ton

⇒ 2023 yılının ilk 2 ayında toplam 7.01 Milyon dolarlık ithalata karşılık 2024 yılının ilk 2 ayında 2.99 Milyon dolarlık ithalat

### KOLZA İHRACATI

Aylar Bazında Kolza İhracatı (Ton)



YIL	2022		2023		2024	
	miktar ton	değer bin\$	miktar ton	değer bin\$	miktar ton	değer bin\$
Ocak	0,00	0,15	0,00	0,19	0,01	0,04
Şubat	5,00	4,25	0,00	0,00	0,00	0,00
Mart			0,00	0,00		
Nisan	0,00	0,00	6,01	5,70		
Mayıs			60,00	48,53		
Haziran	0,00	0,00	30,80	24,11		
Temmuz	0,00	0,00	1,00	0,52		
Ağustos	0,00	0,00	0,00	0,00		
Eylül	0,00	0,00	42,00	33,25		
Ekim	1,40	20,53	1,00	0,93		
Kasım	0,00	0,00	23,82	75,19		
Aralık	0,00	0,00	0,71	0,73		

⇒ 2023 yılı aylık ortalama ihracat 13.78 Ton, 2024 yılının ilk 2 ayında 0.01 Ton

⇒ 2023 yılı ilk 2 ayında toplam ihracat 0 Ton 2024 yılında 0.01 Ton

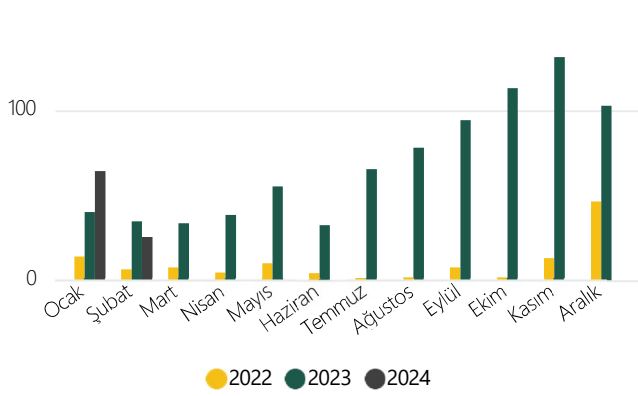
⇒ 2023 yılı ilk 2 ayında ortalama ihracat fiyatı 46750 \$/Ton, 2024 yılında 3083.33 \$/Ton

⇒ 2023 yılının ilk 2 ayında toplam 187 dolarlık ihracata karşılık 2024 yılının ilk 2 ayında 37 dolarlık ihracat

## Türkiye Canlı Hayvan Piyasalarının Genel Görünümü

### BÜYÜKBAŞ HAYVAN İTHALATI

Aylar Bazında Büyükbaş Hayvan İthalatı (Bin Adet)



YIL	2022		2023		2024	
	miktar binadet	değer milyon\$	miktar binadet	değer milyon\$	miktar binadet	değer milyon\$
Ocak	13,9	\$19,3	40,1	\$52,8	64,2	\$87,1
Şubat	6,3	\$7,7	34,6	\$50,6	25,4	\$42,5
Mart	7,4	\$8,5	33,4	\$53,8		
Nisan	4,5	\$5,4	38,4	\$59,2		
Mayıs	10,0	\$13,9	55,1	\$86,1		
Haziran	4,1	\$6,5	32,2	\$58,9		
Temmuz	0,7	\$1,6	65,4	\$106,7		
Ağustos	1,7	\$3,5	78,0	\$110,6		
Eylül	7,5	\$12,1	94,1	\$126,8		
Ekim	1,5	\$2,5	112,9	\$154,1		
Kasım	13,0	\$18,0	131,3	\$170,4		
Aralık	46,2	\$58,6	102,6	\$133,3		
Toplam	116,9	\$157,6	818,0	\$1.163,4	89,6	\$129,6

⇒ 2023 yılı aylık ortalama ithalat 68.17 Bin Adet, 2024 yılının ilk 2 ayında 44.8 Bin Adet

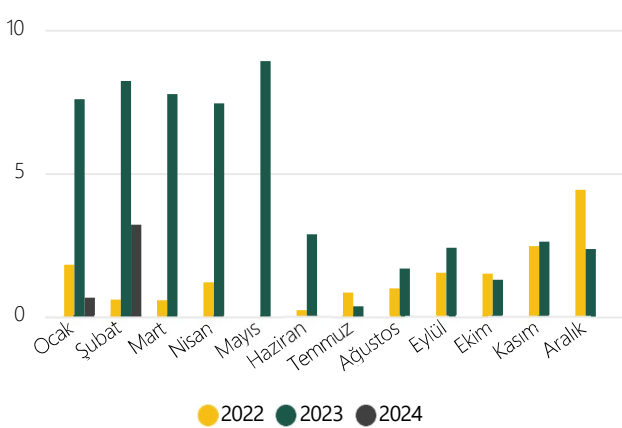
⇒ 2023 yılı ilk 2 ayında toplam ithalat 74.66 Bin Adet 2024 yılında 89.61 Bin Adet

⇒ 2023 yılı ilk 2 ayında ortalama ithalat fiyatı 4193.07 \$/Ton, 2024 yılında 4346.06 \$/Ton

⇒ 2023 yılının ilk 2 ayında toplam 103.4 Milyon dolarlık ithalata karşılık 2024 yılının ilk 2 ayında 129.57 Milyon dolarlık ithalat

### KÜÇÜKBAŞ HAYVAN İTHALATI

Aylar Bazında Küçükbaş Hayvan İthalatı (Bin Adet)



YIL	2022		2023		2024	
	miktar binadet	değer milyon\$	miktar binadet	değer milyon\$	miktar binadet	değer milyon\$
Ocak	1,8	\$0,6	7,6	\$0,7	0,7	\$0,0
Şubat	0,6	\$0,2	8,2	\$0,9	3,2	\$0,2
Mart	0,6	\$0,3	7,8	\$0,9		
Nisan	1,2	\$0,4	7,4	\$0,5		
Mayıs			8,9	\$0,6		
Haziran	0,2	\$0,1	2,9	\$0,2		
Temmuz	0,8	\$0,2	0,4	\$0,2		
Ağustos	1,0	\$0,4	1,7	\$0,1		
Eylül	1,5	\$0,5	2,4	\$0,1		
Ekim	1,5	\$0,2	1,3	\$0,1		
Kasım	2,4	\$0,7	2,6	\$0,7		
Aralık	4,4	\$0,6	2,3	\$0,4		
Toplam	16,0	\$4,2	53,4	\$5,4	3,9	\$0,2

⇒ 2023 yılı aylık ortalama ithalat 4.45 Bin Adet, 2024 yılının ilk 2 ayında 1.93 Bin Adet

⇒ 2023 yılı ilk 2 ayında toplam ithalat 15.79 Bin Adet 2024 yılında 3.85 Bin Adet

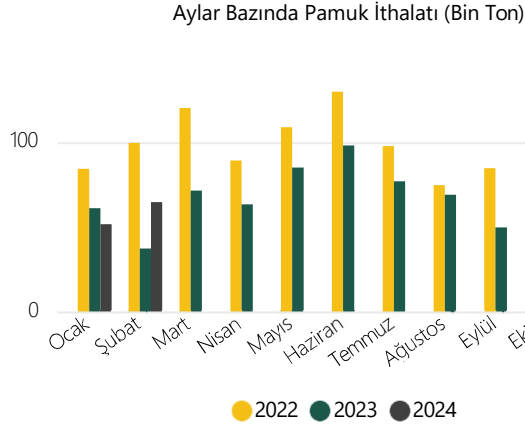
⇒ 2023 yılı ilk 2 ayında ortalama ithalat fiyatı 2318.96 \$/Ton, 2024 yılında 783.21 \$/Ton

⇒ 2023 yılının ilk 2 ayında toplam 1.62 Milyon dolarlık ithalata karşılık 2024 yılının ilk 2 ayında 197 Bin dolarlık ithalat

Kaynak: TÜİK

## Pamuk Piyasası Genel Görünümü

### PAMUK İTHALATI



YIL	2022		2023		2024	
	miktar binton	değer milyon\$	miktar binton	değer milyon\$	miktar binton	değer milyon\$
Ocak	84	\$216	61	\$148	52	\$99
Şubat	100	\$269	37	\$86	65	\$123
Mart	120	\$328	72	\$169		
Nisan	89	\$250	63	\$146		
Mayıs	109	\$311	85	\$196		
Haziran	130	\$378	98	\$220		
Temmuz	98	\$296	77	\$169		
Ağustos	75	\$226	69	\$150		
Eylül	85	\$252	50	\$109		
Ekim	79	\$216	34	\$73		
Kasım	72	\$191	44	\$86		
Aralık	78	\$195	41	\$79		
Toplam	1.119	\$3.128	732	\$1.632	117	\$222

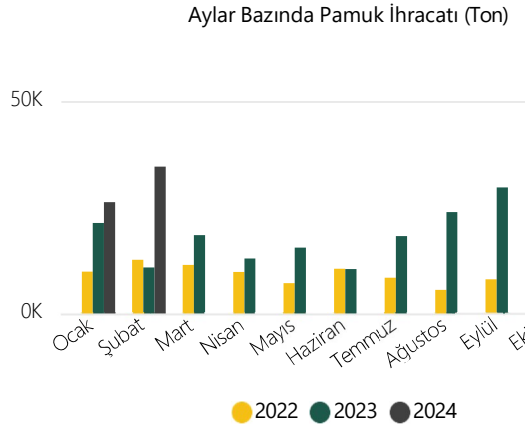
⇒ 2023 yılı aylık ortalama ithalat 61.03 Bin Ton, 2024 yılının ilk 2 ayında 58.27 Bin Ton

⇒ 2023 yılı ilk 2 ayında toplam ithalat 98.73 Bin Ton 2024 yılında 116.54 Bin Ton

⇒ 2023 yılı ilk 2 ayında ortalama ithalat fiyatı 2374.89 \$/Ton, 2024 yılında 1905.47 \$/Ton

⇒ 2023 yılının ilk 2 ayında toplam 234.47 Milyon dolarlık ithalata karşılık 2024 yılının ilk 2 ayında 222.07 Milyon dolarlık ithalat

### PAMUK İHRACATI



YIL	2022		2023		2024	
	miktar ton	değer bin\$	miktar ton	değer bin\$	miktar ton	değer bin\$
Ocak	9.844	28.386	21.266	47.293	26.213	48.032
Şubat	12.642	36.784	10.838	25.966	34.572	61.816
Mart	11.391	31.797	18.443	43.985		
Nisan	9.737	29.039	12.902	29.744		
Mayıs	7.112	20.561	15.520	35.159		
Haziran	10.558	31.558	10.463	23.925		
Temmuz	8.386	24.494	18.247	38.966		
Ağustos	5.543	15.478	23.860	48.761		
Eylül	8.000	21.751	29.659	59.349		
Ekim	16.842	40.628	46.556	86.101		
Kasım	27.204	60.386	39.759	73.519		
Aralık	17.122	39.587	34.207	59.819		
Toplam	144.380	380.450	281.72	572.586	60.785	109.847

⇒ 2023 yılı aylık ortalama ihracat 23.48 Bin Ton, 2024 yılının ilk 2 ayında 30.39 Bin Ton

⇒ 2023 yılı ilk 2 ayında toplam ihracat 32.1 Bin Ton 2024 yılında 60.78 Bin Ton

⇒ 2023 yılı ilk 2 ayında ortalama ihracat fiyatı 2281.87 \$/Ton, 2024 yılında 1807.15 \$/Ton

⇒ 2023 yılının ilk 2 ayında toplam 73.26 Milyon dolarlık ihracata karşılık 2024 yılının ilk 2 ayında 109.85 Milyon dolarlık ihracat

Kaynak: TÜİK



## Hububat Piyasa Fiyatları

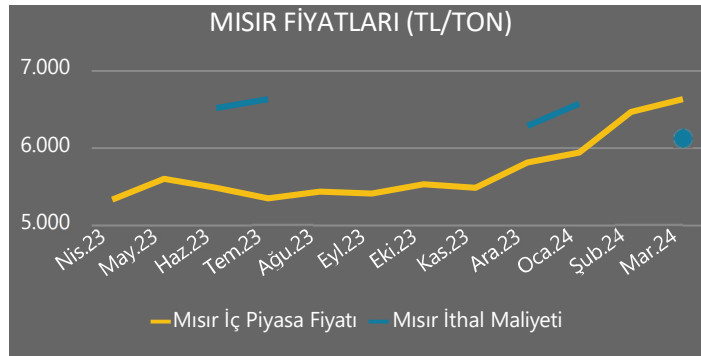
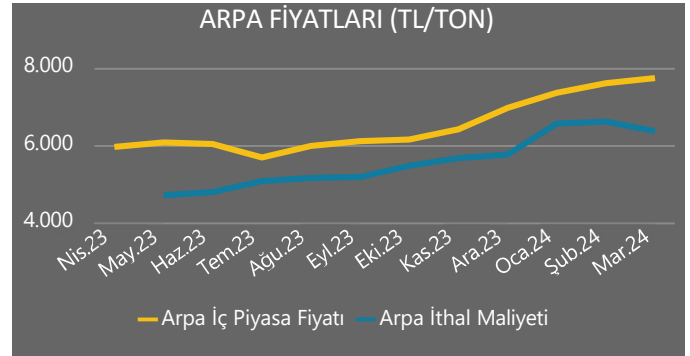
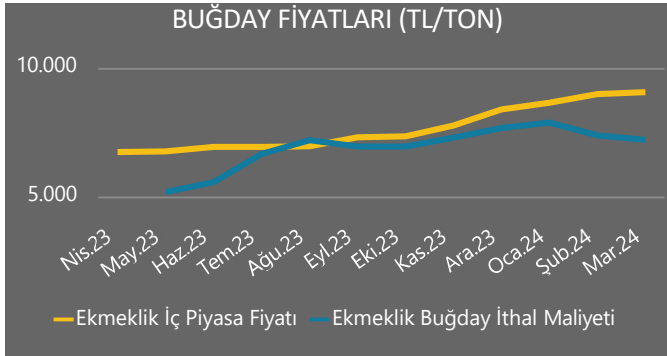
İthal Ürün Fiyatları (FOB \$/ton)		
Ekmeklik Buğday		Durum Buğday
ABD SRW FOB	Rus Karadeniz	Fransa
227	208	350

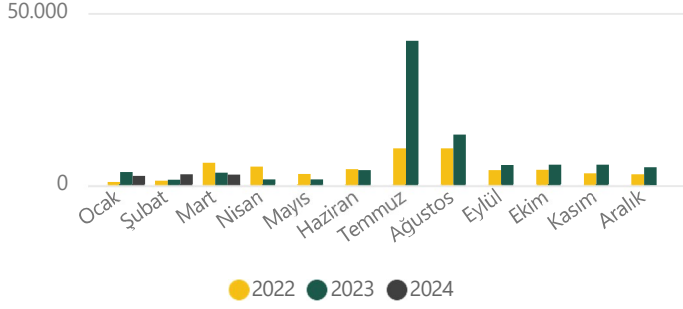
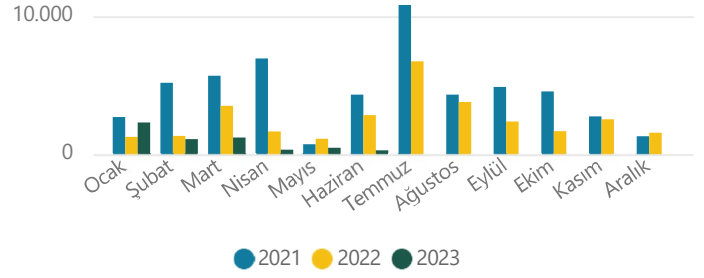
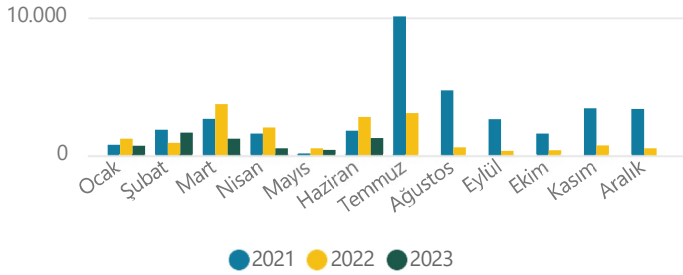
Mısır ABD	Arpa	Kepek (Rusya)	Navlun
195	177	160	Rusya-Türkiye 22 \$ Ukrayna-Türkiye 33 \$

## Mart Ayı Aylık Ortalama İç Piyasa Fiyatları (TL/ton)

AKS Buğday	Makarnalık	Arpa	Mısır	Çeltik (Osmancık)	Pirinç (Osmancık)
9.053	10K	7.727	6.619	24.600	41.000

## HUBUBAT İÇ PİYASA FİYATI VE İTHAL MALİYETİ KARŞILAŞTIRMASI

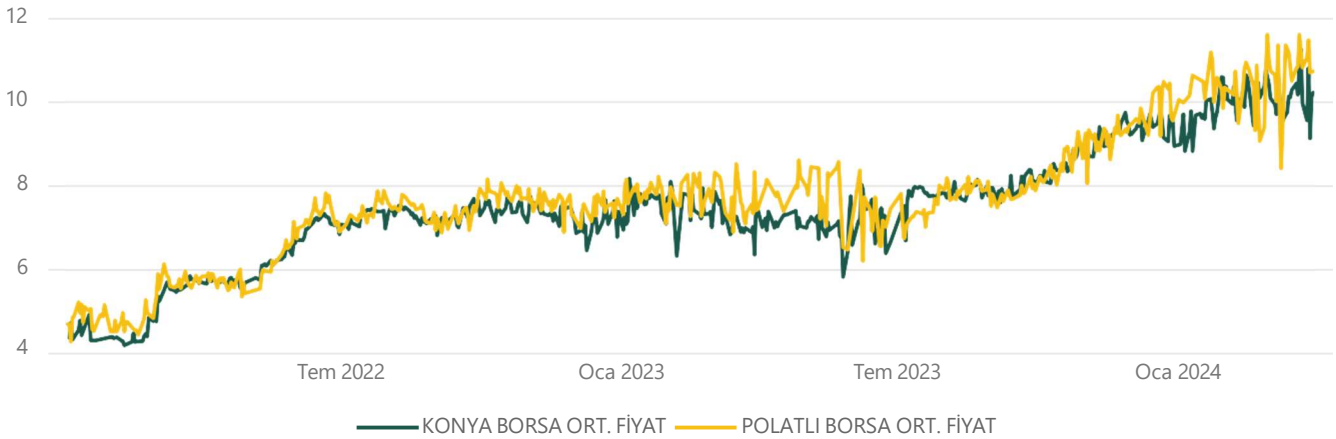


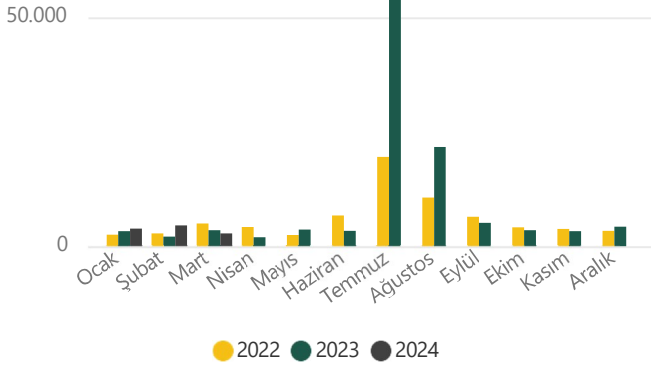
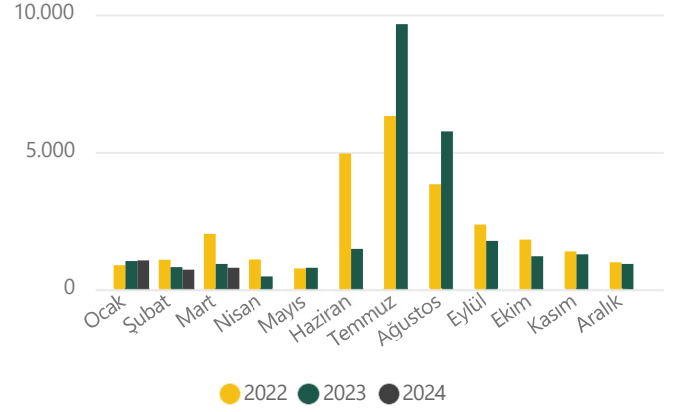
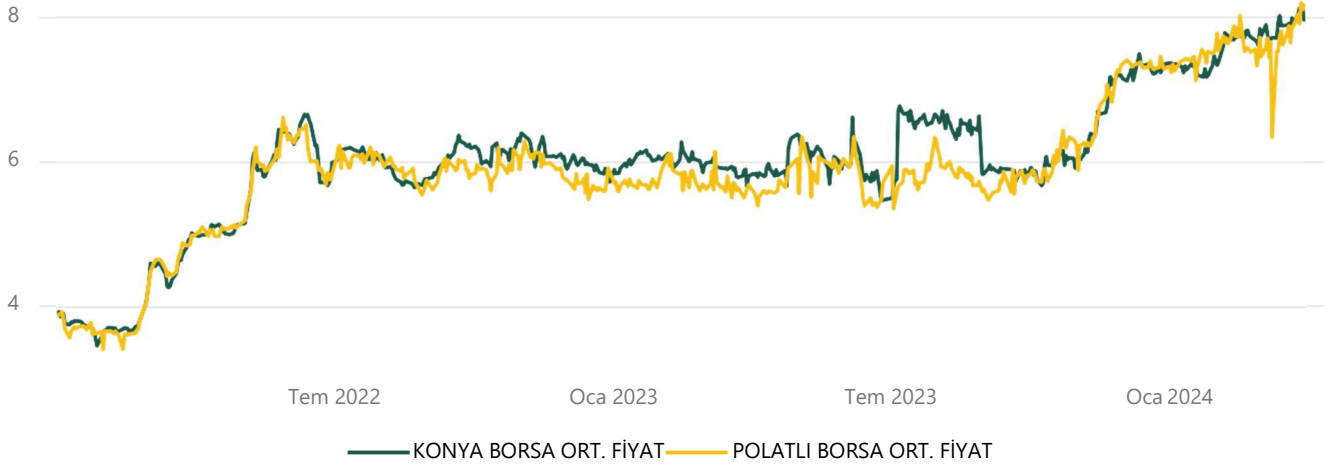
**BORSA İŞLEM HACİM VE FİYATLARI***Hububat Piyasa Fiyatları***EKMEKLİK BUĞDAY****ANADOLU KIRMIZI SERT EKMEKLİK BUĞDAY İŞLEM MİKTARI - KONYA BORSASI (TON)****ANADOLU KIRMIZI SERT EKMEKLİK BUĞDAY İŞLEM MİKTARI - POLATLI BORSASI (TON)****ANADOLU KIRMIZI SERT EKMEKLİK BUĞDAY İŞLEM MİKTARI - EDİRNE BORSASI (TON)**

2024 yılı Ocak - Mart döneminde Konya Ticaret Borsası'nda 8.92 Bin Ton (geçen yıl aynı dönem 9.01 Bin Ton)

2023 yılı Ocak - Aralık döneminde Polatlı Ticaret Borsası'nda 5.61 Bin Ton (geçen yıl aynı dönem 11.67 Bin Ton)

2023 yılı Ocak - Aralık döneminde Edirne Ticaret Borsası'nda 5.65 Bin Ton (geçen yıl aynı dönem 11.15 Bin Ton)

**ANADOLU KIRMIZI SERT EKMEKLİK BUĞDAY BORSA FİYATI (TL/KG)**

**BORSA İŞLEM HACİM VE FİYATLARI***Hububat Piyasa Fiyatları***ARPA****ARPA İŞLEM MİKTARI - KONYA BORSASI (TON)****ARPA İŞLEM MİKTARI - POLATLI BORSASI (TON)****ARPA BORSA FİYATLARI (TL/KG)**

2024 yılı Ocak - Mart döneminde Konya Ticaret Borsası'nda 11.14 Bin Ton (geçen yıl aynı dönem 8.86 Bin Ton)

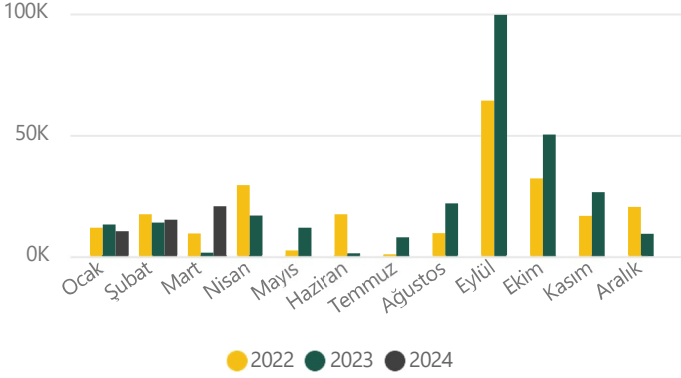
2024 yılı Ocak - Mart döneminde Polatlı Ticaret Borsası'nda 2.53 Bin Ton (geçen yıl aynı dönem 2.74 Bin Ton)

## BORSA İŞLEM HACİM VE FİYATLARI

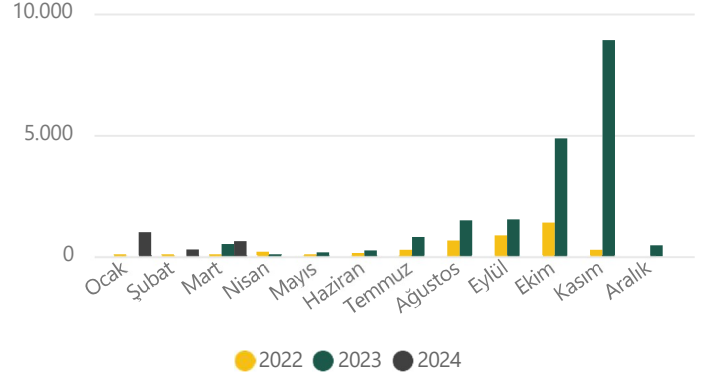
## Hububat Piyasa Fiyatları

## MISIR

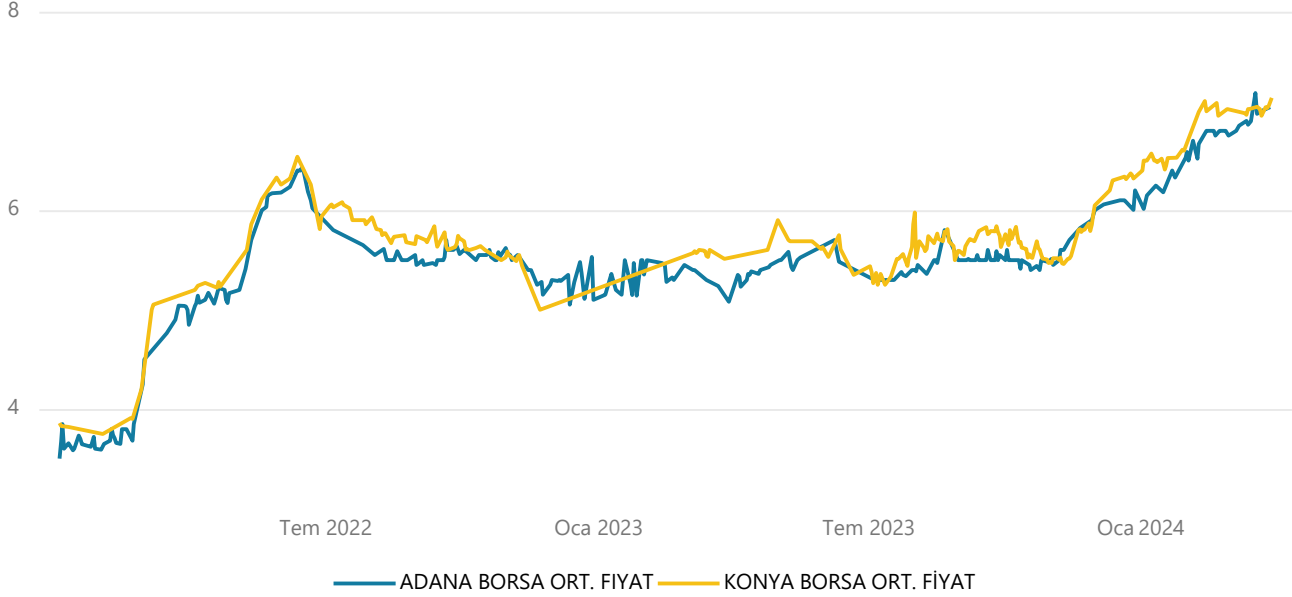
MISIR İŞLEM MİKTARI - ADANA BORSASI (TON)



MISIR İŞLEM MİKTARI - KONYA BORSASI (TON)



MISIR BORSA FİYATLARI (TL/KG)



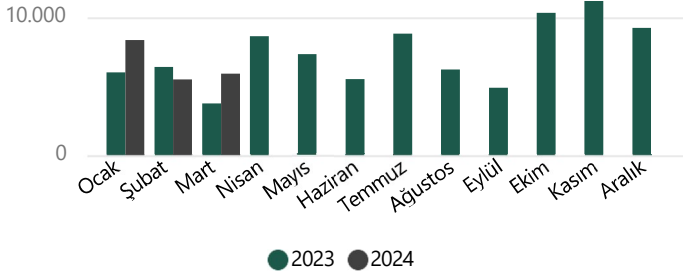
2024 yılı Ocak - Mart döneminde Konya Ticaret Borsası'nda 1.87 Bin Ton (geçen yıl aynı dönem 500 Ton)

2024 yılı Ocak - Mart döneminde Adana Ticaret Borsası'nda 45.75 Bin Ton (geçen yıl aynı dönem 28.14 Bin Ton)

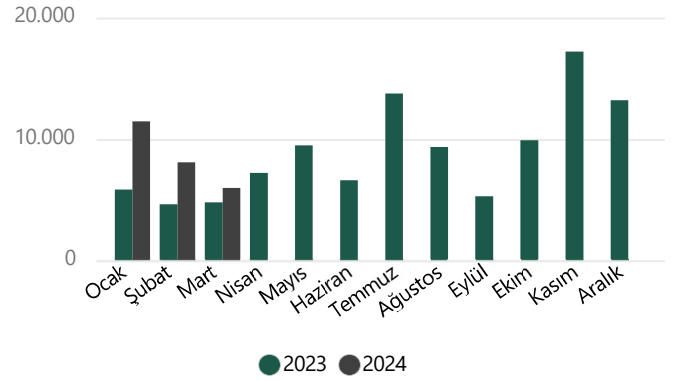
## TÜRİB İŞLEM HACİM VE FİYATLARI

Ürün Çeşidi	MART 2024		
	Miktar (Ton)	Fiyat (TL/KG)	Aylık Değişim %
Arpa	5.966	₺7,51	%2,29
Buğday Ekmeklik Kırmızı Sert	5.928	₺9,14	-%0,28
Mısır	38.027	₺6,86	%2,35

BUĞDAY EKMEKLİK KIRMIZI SERT İŞLEM MİKTARI - TÜRİB (TON)



ARPA İŞLEM MİKTARI - TÜRİB (TON)

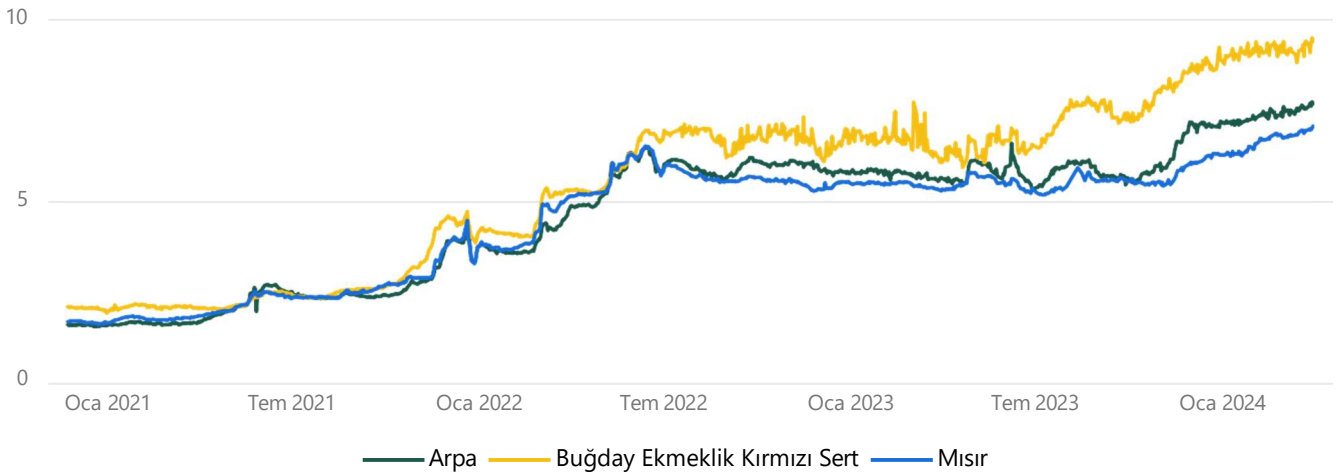


2024 yılı Ocak - Mart döneminde arpa 25.49 Bin Ton (geçen yıl aynı dönem 15.18 Bin Ton)

2024 yılı Ocak - Mart döneminde buğday ekmeklik kırmızı sert 19.77 Bin Ton (geçen yıl aynı dönem 16.18 Bin Ton)

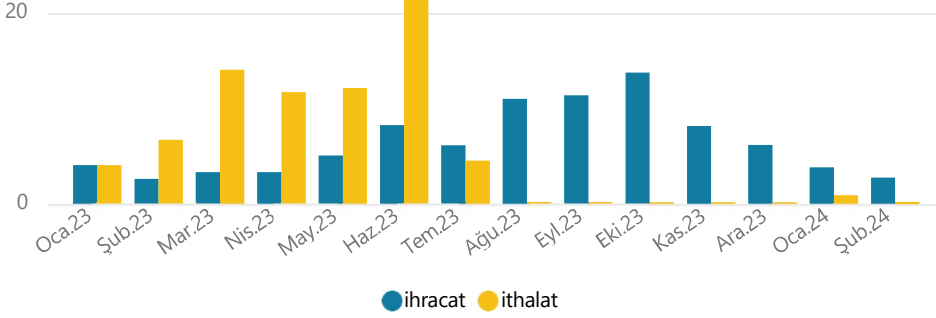
2024 yılı Ocak - Mart döneminde mısır 106.77 Bin Ton (geçen yıl aynı dönem 90.11 Bin Ton)

ARPA, BUĞDAY EKMEKLİK KIRMIZI SERT VE MISIR BORSA FİYATI (TL/KG)



\*TÜRİB normal seans ürün çeşitlerinin 1. 2. ve 3. sınıflarının ağırlıklı fiyat ortalamaları baz alınarak hesaplanmıştır.

## NOHUT TİCARETİ (BİN TON)

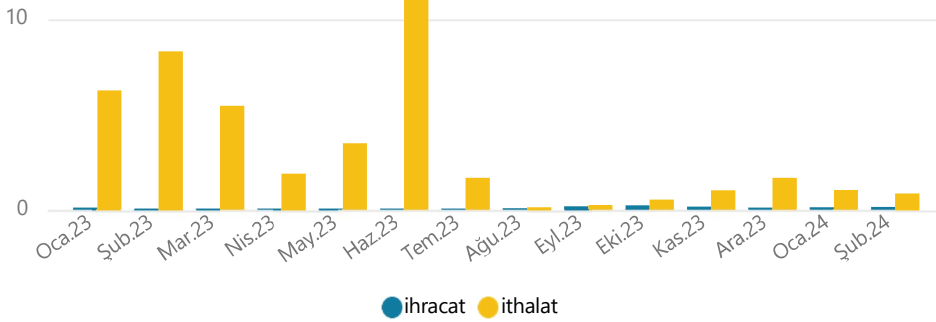


Bin Ton AY	2023		2024	
	ihracat	ithalat	ihracat	ithalat
Ocak	4,1	4,1	3,9	0,9
Şubat	2,6	6,7	2,8	0,2
Mart	3,3	14,1		
Nisan	3,4	11,7		
Mayıs	5,1	12,1		
Haziran	8,3	22,8		
Temmuz	6,1	4,5		
Ağustos	11,0	0,2		
Eylül	11,4	0,1		
Ekim	13,7	0,1		
Kasım	8,2	0,1		
Aralık	6,2	0,2		
<b>Toplam</b>	<b>83,4</b>	<b>76,8</b>	<b>6,6</b>	<b>1,2</b>

Nohut ihracatı 2023 yılı ilk 2 ayında toplam ihracat 6.73 Bin Ton, 2024 yılında aynı dönemde 6.63 Bin Ton olarak gerçekleşmiştir.

Nohut ithalatı ise, 2023 yılı ilk 2 ayında toplam ithalat 10.79 Bin Ton, 2024 yılında aynı dönemde 1.18 Bin Ton olarak gerçekleşmiştir.

## KURU FASULYE TİCARETİ (BİN TON)

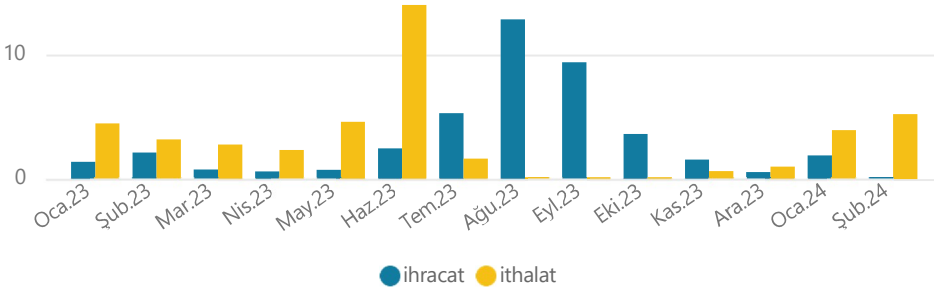


Bin Ton AY	2023		2024	
	ihracat	ithalat	ihracat	ithalat
Ocak	0,1	6,3	0,2	1,1
Şubat	0,1	8,3	0,2	0,9
Mart	0,1	5,5		
Nisan	0,1	1,9		
Mayıs	0,1	3,5		
Haziran	0,0	12,3		
Temmuz	0,0	1,7		
Ağustos	0,1	0,2		
Eylül	0,2	0,3		
Ekim	0,3	0,6		
Kasım	0,2	1,1		
Aralık	0,2	1,7		
<b>Toplam</b>	<b>1,5</b>	<b>43,3</b>	<b>0,3</b>	<b>1,9</b>

Kuru fasulye ihracatı 2023 yılı ilk 2 ayında toplam ihracat 230.11 Ton, 2024 yılında aynı dönemde 334.45 Ton olarak gerçekleşmiştir.

Kuru fasulye ithalatı ise, 2023 yılı ilk 2 ayında toplam ithalat 14.59 Bin Ton, 2024 yılında aynı dönemde 1.94 Bin Ton olarak gerçekleşmiştir.

## YEŞİL MERCİMEK TİCARETİ (BİN TON)

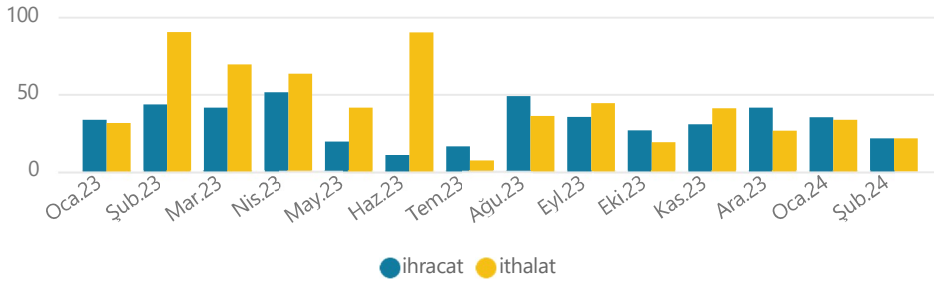


Yeşil Mercimek ihracatı 2023 yılı ilk 2 ayında toplam ihracat 3.53 Bin Ton, 2024 yılında aynı dönemde 2.03 Bin Ton olarak gerçekleşmiştir.

Yeşil Mercimek ithalatı ise, 2023 yılı ilk 2 ayında toplam ithalat 7.65 Bin Ton, 2024 yılında aynı dönemde 9.13 Bin Ton olarak gerçekleşmiştir.

Bin Ton AY	2023		2024	
	ihracat	ithalat	ihracat	ithalat
Ocak	1,39	4,48	1,89	3,93
Şubat	2,14	3,17	0,14	5,21
Mart	0,77	2,78		
Nisan	0,61	2,34		
Mayıs	0,75	4,61		
Haziran	2,45	13,97		
Temmuz	5,28	1,64		
Ağustos	12,82	0,04		
Eylül	9,38	0,01		
Ekim	3,63	0,13		
Kasım	1,58	0,63		
Aralık	0,57	0,99		
<b>Toplam</b>	<b>41,38</b>	<b>34,79</b>	<b>2,03</b>	<b>9,13</b>

## KIRMIZI MERCİMEK TİCARETİ (BİN TON)

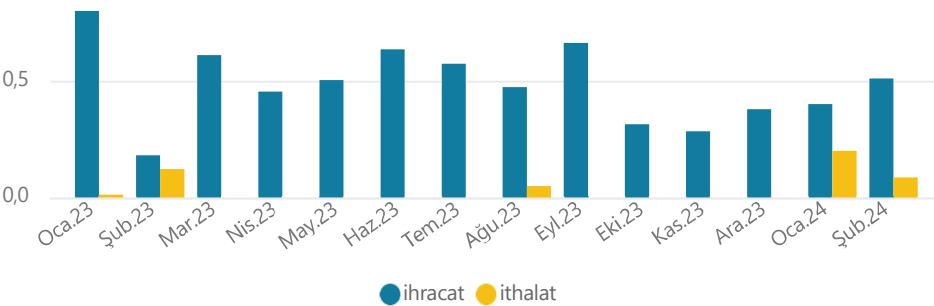


Kırmızı Mercimek ihracatı 2023 yılı ilk 2 ayında toplam ihracat 76.66 Bin Ton, 2024 yılında aynı dönemde 56.23 Bin Ton olarak gerçekleşmiştir.

Kırmızı Mercimek ithalatı ise, 2023 yılı ilk 2 ayında toplam ithalat 121.2 Bin Ton, 2024 yılında aynı dönemde 54.51 Bin Ton olarak gerçekleşmiştir.

Bin Ton AY	2023		2024	
	ihracat	ithalat	ihracat	ithalat
Ocak	33,4	31,3	35,0	33,3
Şubat	43,3	89,9	21,2	21,2
Mart	41,2	69,0		
Nisan	51,2	63,0		
Mayıs	19,2	41,1		
Haziran	10,5	89,8		
Temmuz	16,2	6,9		
Ağustos	48,6	35,7		
Eylül	35,2	44,1		
Ekim	26,5	18,7		
Kasım	30,4	40,7		
Aralık	41,2	26,3		
<b>Toplam</b>	<b>396,9</b>	<b>556,5</b>	<b>56,2</b>	<b>54,5</b>

## DİĞER MERCİMEK TİCARETİ (BİN TON)

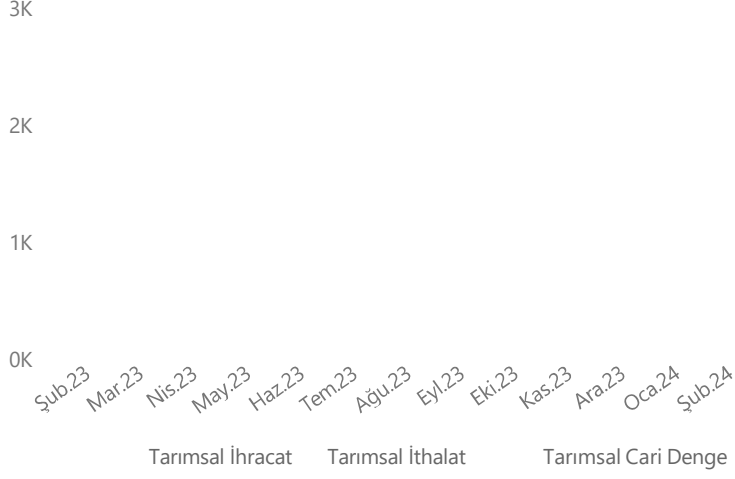


Diğer Mercimeklerin ihracatı 2023 yılı ilk 2 ayında toplam ihracat 979.42 Ton, 2024 yılında aynı dönemde 909.67 Ton olarak gerçekleşmiştir.

Diğer Mercimeklerin ithalatı ise, 2023 yılı ilk 2 ayında toplam ithalat 134.9 Ton, 2024 yılında aynı dönemde 286.91 Ton olarak gerçekleşmiştir.

Bin Ton AY	2023		2024	
	ihracat	ithalat	ihracat	ithalat
Ocak	0,80	0,01	0,40	0,20
Şubat	0,18	0,12	0,51	0,09
Mart	0,61			
Nisan	0,45			
Mayıs	0,50			
Haziran	0,63			
Temmuz	0,57			
Ağustos	0,47	0,05		
Eylül	0,66			
Ekim	0,31			
Kasım	0,28			
Aralık	0,38			
<b>Toplam</b>	<b>5,86</b>	<b>0,18</b>	<b>0,91</b>	<b>0,29</b>

### Karşılaştırmalı Tarımsal Dış Ticaret (Milyon\$)



Ay	Tarımsal İhracat (Milyon\$)	Tarımsal İthalat (Milyon\$)	Tarımsal Cari Denge (Milyon\$)
Şub.23	1.959	1.766	193
Mar.23	2.447	2.131	316
Nis.23	1.955	2.060	-106
May.23	2.155	2.644	-489
Haz.23	1.924	1.589	334
Tem.23	2.091	1.637	453
Ağu.23	2.129	1.355	774
Eyl.23	2.391	1.267	1.124
Eki.23	2.608	1.354	1.255
Kas.23	2.671	1.387	1.284
Ara.23	2.715	1.401	1.313
Oca.24	2.555	1.564	990
Şub.24	2.470	1.503	967



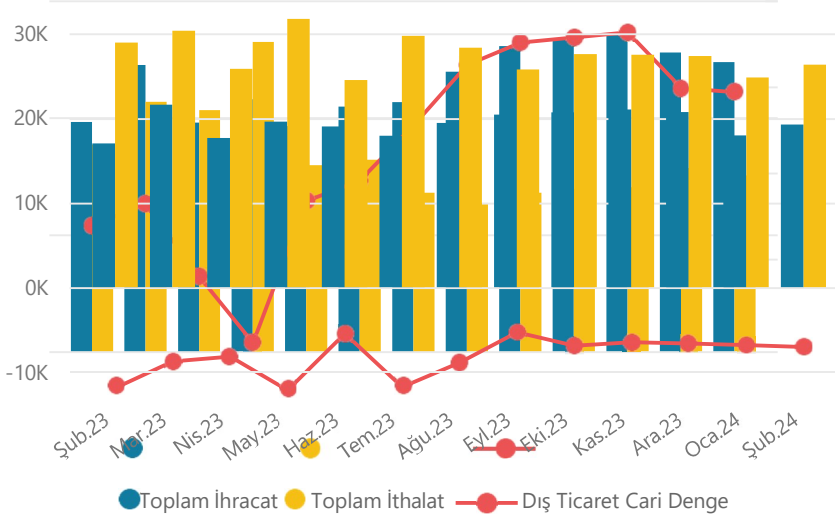
2024 Ocak - Şubat döneminde tarımsal dış ticarete ihracat 5.03 Milyar \$ gerçekleşirken, ithalat ise 3.07 Milyar \$ gerçekleşmiştir.

**İMUSU**  
ULUSLARARASI DANIŞMANLIK

2024 Şubat ayında 967.23 Milyon \$ değerinde tarımsal dış ticaret fazlası bulunmaktadır.

*Türkiye Makro-Ekonomik Göstergeleri*

Karşılaştırmalı Genel Dış Ticaret (Milyon\$)



Ay	Toplam İhracat (Milyon\$)	Toplam İthalat (Milyon\$)	Dış Ticaret Cari Denge (Milyon\$)
Şub.23	16.994	28.888	-11.894
Mar.23	21.553	30.310	-8.757
Nis.23	17.632	25.804	-8.172
May.23	19.569	31.719	-12.150
Haz.23	19.002	24.462	-5.460
Tem.23	17.907	29.683	-11.776
Ağu.23	19.406	28.289	-8.883
Eyl.23	20.401	25.720	-5.319
Eki.23	20.665	27.552	-6.887
Kas.23	20.992	27.475	-6.482
Ara.23	20.696	27.318	-6.622
Oca.24	17.933	24.771	-6.838
Şub.24	19.241	26.298	-7.057

2024 Ocak - Şubat döneminde genel dış ticarete ihracat 37.17 Milyar \$ gerçekleşirken, ithalat ise 51.07 Milyar \$ gerçekleşmiştir.

2024 Şubat ayında -7.06 Milyar \$ değerinde dış ticaret açığı bulunmaktadır.

Kaynak: TÜİK

### Genel ticaret sistemine göre en çok ihracat ve ithalat yapılan 20 fasıl, 2023, 2024 (Bin \$)

#### İHRACAT

Sıra	Fasıl Adı	Ocak - Şubat		
		2021	2022	Değişim %
1	Motorlu kara taşıtları, traktörler, bisikletler, motosikletler ve diğer kara taşıtları, bunların aksam, parça, aksesuarı	4.589.426	5.126.738	%11,71
2	Kazanlar, makineler, mekanik cihazlar ve aletler, nükleer reaktörler, bunların aksam ve	3.893.649	3.961.681	%1,75
3	Mineral yakıtlar, mineral yağlar ve bunların damıtılmasından elde edilen ürünler, bitümenli maddeler, mineral mumlar	2.071.466	2.716.004	%31,12
4	Elektrikli makina ve cihazlar, ses kaydetme-verme, televizyon görüntü-ses kaydetme-verme cihazları, aksam-parça-aksesuarı	2.334.588	2.443.359	%4,66
5	Demir ve çelik	1.267.430	1.588.772	%25,35
6	Kıymetli veya yarı kıymetli taşlar, kıymetli metaller, inciler, taklit mücevherci eşyası, metal paralar	1.545.943	1.667.200	%7,84
7	Plastikler ve mamulleri	1.640.223	1.696.438	%3,43
8	Demir veya çelikten eşya	1.544.465	1.547.522	%0,20
9	Örme giyim eşyası ve aksesuarı	1.621.918	1.544.928	-%4,75
10	Örülmemiş giyim eşyası ve aksesuarı	1.398.634	1.306.948	-%6,56

11	Yenilen meyveler ve sert kabuklu meyveler	848.570	1.116.955	%31,63
12	Mobilyalar, yatak takımları, aydınlatma cihazları, reklam lambaları, ışıklı tabelalar vb., prefabrik yapılar	758.535	791.362	%4,33
13	Alüminyum ve alüminyumdan eşya	858.185	819.162	-%4,55
14	Kauçuk ve kauçuktan eşya	629.883	621.213	-%1,38
15	Sebzeler, meyveler, sert kabuklu meyveler ve bitkilerin diğer kısımlarından elde edilen müstahzarlar	451.716	619.394	%37,12
16	Halılar ve diğer dokumaya elverişli maddelerden yer kaplamaları	344.049	508.688	%47,85

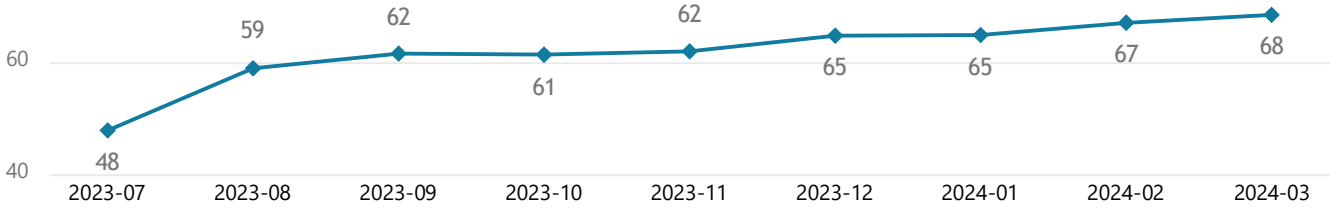
rgeleri

## İTHALAT

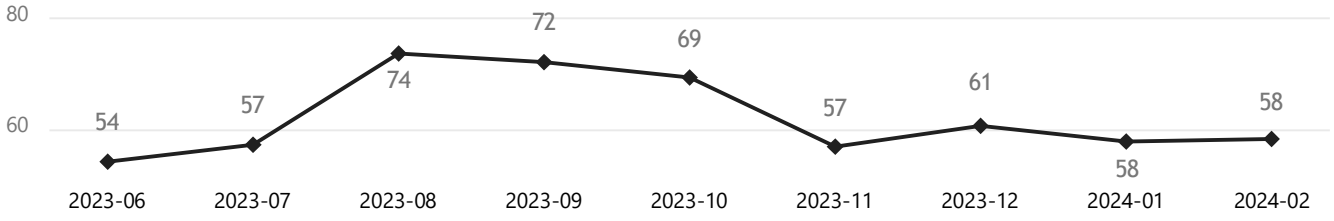
Sıra	Fasıl Adı	Ocak - Şubat		
		2021	2022	Değişim %
1	Mineral yakıtlar, mineral yağlar ve bunların damıtılmasından elde edilen ürünler, bitümenli maddeler, mineral mumlar	15.536.893	12.251.424	-%21,15
2	Kazanlar, makineler, mekanik cihazlar ve aletler, nükleer reaktörler, bunların aksam ve parçaları	5.933.544	6.168.264	%3,96
3	Motorlu kara taşıtları, traktörler, bisikletler, motosikletler ve diğer kara taşıtları, bunların aksam, parça, aksesuarı	3.592.778	4.659.191	%29,68
4	Elektrikli makina ve cihazlar, ses kaydetme-verme, televizyon görüntü-ses kaydetme-verme cihazları, aksam-parça-aksesuarı	4.188.181	4.173.996	-%0,34
5	Demir ve çelik	3.360.416	3.683.214	%9,61
6	Kıymetli veya yarı kıymetli taşlar, kıymetli metaller, inciler, taklit mücevherci eşyası, metal paralar	9.472.201	2.897.899	-%69,41
7	Plastikler ve mamulleri	2.580.578	2.285.979	-%11,42
8	Organik kimyasal ürünler	1.551.887	1.440.790	-%7,16
9	Hava taşıtları, uzay taşıtları ve bunların aksam ve parçalar	545.721	865.615	%58,62
10	Optik, fotoğraf, sinema, ölçü, kontrol, ayar, tıbbi, cerrahi alet ve cihazlar, bunların aksam, parça ve aksesuarı	974.265	1.010.770	%3,75
11	Eczacılık ürünleri	851.169	858.165	%0,82
12	Bakır ve bakırdan eşya	1.238.685	757.739	-%38,83
13	Demir veya çelikten eşya	601.227	626.701	%4,24

Kaynak: TÜİK

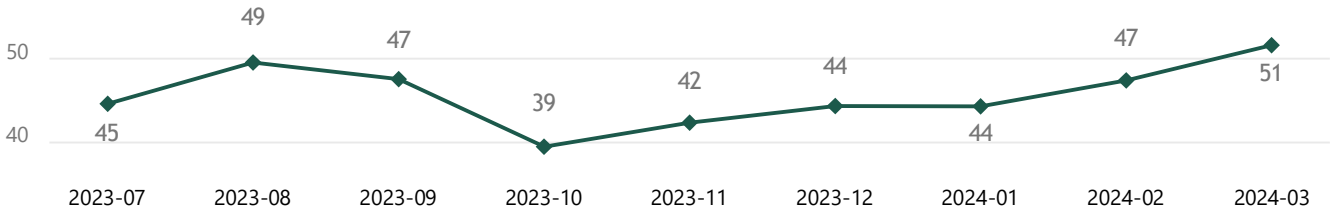
## TÜFE



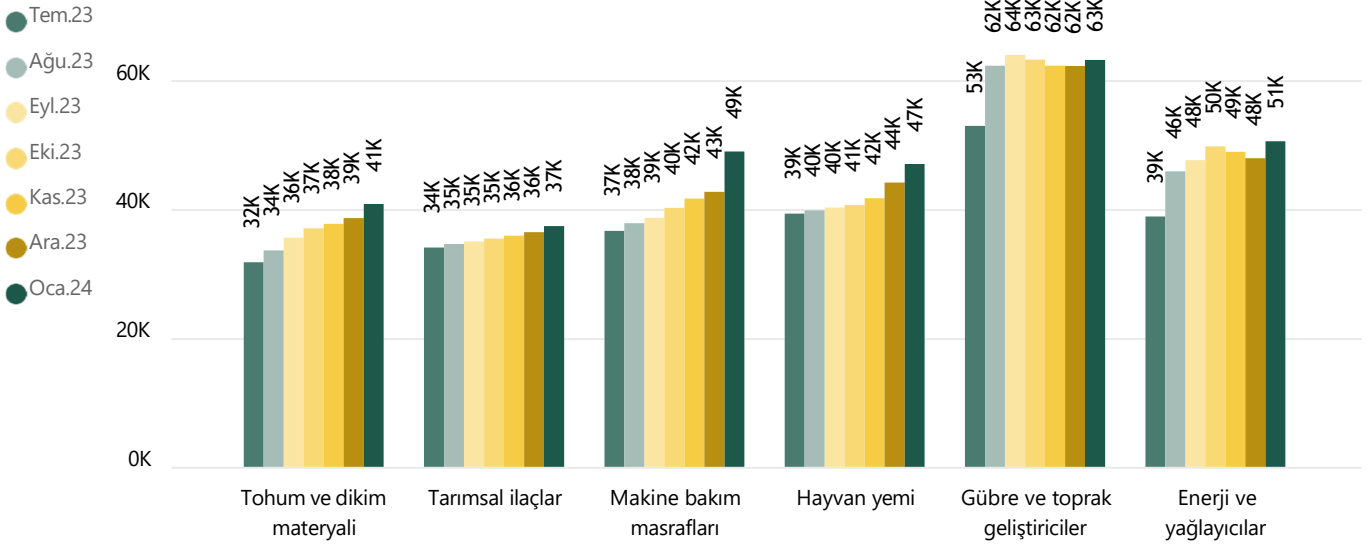
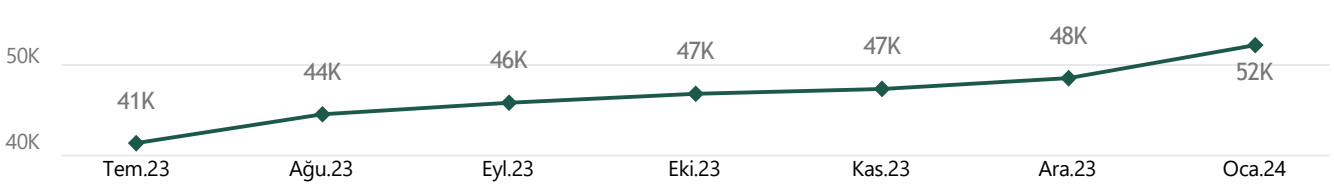
## TARIM ÜFE



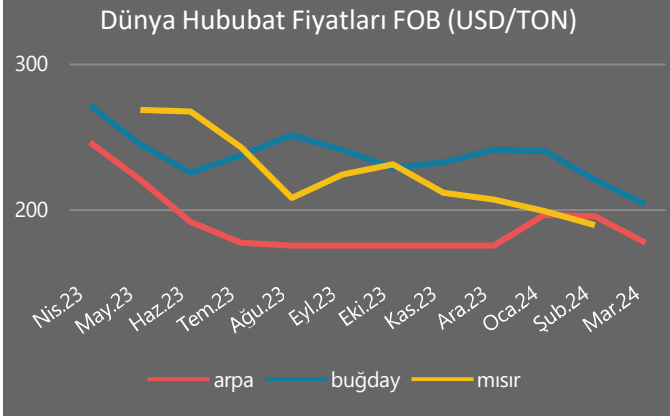
## YURTIÇİ ÜFE



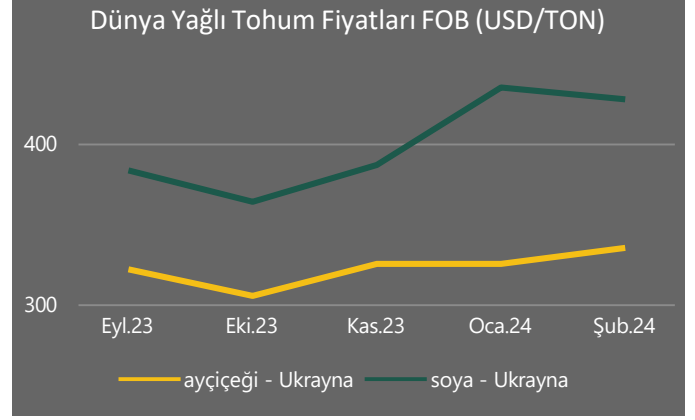
## TARIMSAL GİRDİ FİYAT ENDEKSİ OCAK 2024 (2015=100)



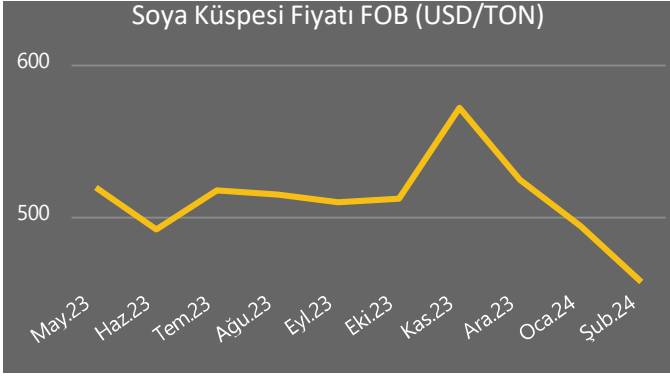
## Dünya Fiyatlarının Seyri



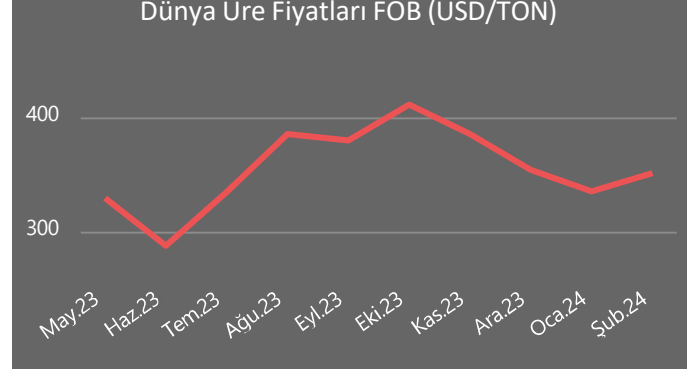
Kaynak: TMO, FAO FPMA, WorldBank



Kaynak: EC\_europe

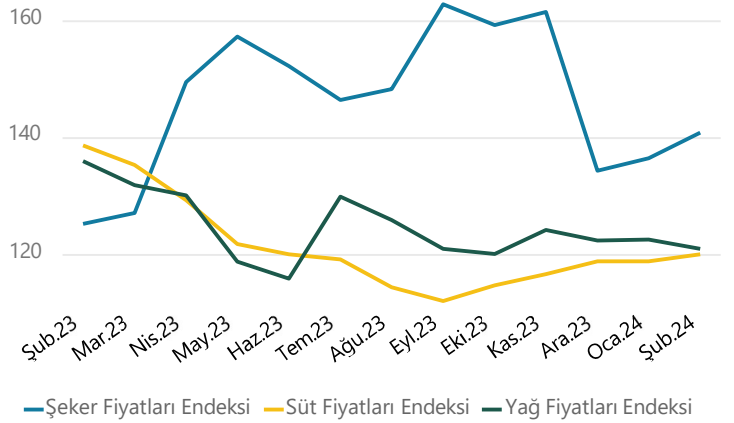
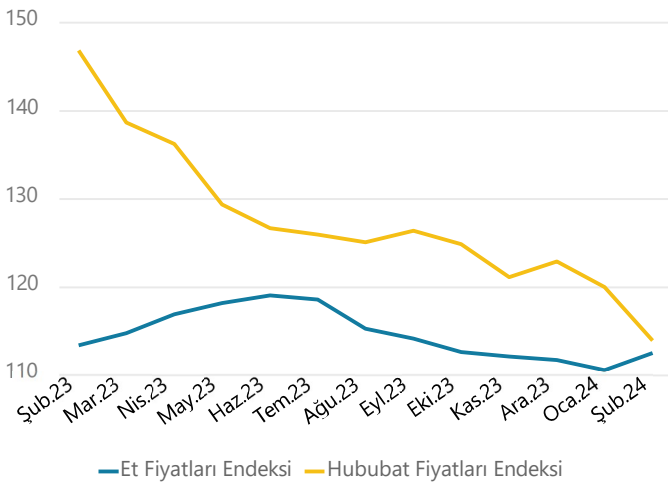


Kaynak: WorldBank



Kaynak: WorldBank

## FAO GIDA FİYATLARI ENDEKSİ



## BUĞDAY

(Bin Ton)	2022/23		2023/24		Değişim (%)	
	Üretim	İhracat	Üretim	İhracat	Üretim	İhracat
Çin Halk Cumhuriyeti	137.723	946	136.590	900	-%0,82	-%4,86
Avrupa Birliği	134.185	35.079	133.650	36.500	-%0,40	%4,05
Hindistan	104.000	5.377	110.554	300	%6,30	-%94,42
Rusya Federasyonu	92.000	47.500	91.500	51.000	-%0,54	%7,37
ABD	44.898	20.647	49.314	19.323	%9,84	-%6,41
Kanada	34.335	25.591	31.954	24.000	-%6,93	-%6,22
Pakistan	26.400	500	28.000	500	%6,06	%0,00
Avustralya	40.545	31.823	26.000	20.000	-%35,87	-%37,15
Ukrayna	21.500	17.122	23.400	16.000	%8,84	-%6,55
Türkiye	17.250	6.875	19.500	9.300	%13,04	%35,27
<b>Toplam</b>	789.174	220.239	786.701	212.232	-%0,31	-%3,64

## ARPA

(Bin Ton)	2022/23		2023/24		Değişim (%)	
	Üretim	İhracat	Üretim	İhracat	Üretim	İhracat
Avrupa Birliği	51.692	6.673	47.500	6.200	-%8,11	-%7,09
Rusya Federasyonu	21.500	4.500	20.500	5.800	-%4,65	%28,89
Avustralya	14.137	7.765	10.800	6.200	-%23,60	-%20,15
Kanada	9.987	3.149	8.896	2.300	-%10,92	-%26,96
Türkiye	7.400	225	8.000	150	%8,11	-%33,33
Birleşik Krallık	7.385	1.123	7.000	800	-%5,21	-%28,76
<b>Toplam</b>	149.649	30.557	142.224	28.508	-%4,96	-%6,71

## MISIR

(Bin Ton)	2022/23		2023/24		Değişim (%)	
	Üretim	İhracat	Üretim	İhracat	Üretim	İhracat
ABD	346.739	42.195	389.694	53.342	%12,39	%26,42
Çin Halk Cumhuriyeti	277.200	8	288.842	20	%4,20	%150,00
Brezilya	137.000	54.300	124.000	52.000	-%9,49	-%4,24
Avrupa Birliği	52.403	4.208	60.100	4.200	%14,69	-%0,19
Arjantin	36.000	25.000	56.000	42.000	%55,56	%68,00
Hindistan	38.085	3.122	35.500	1.800	-%6,79	-%42,34
Ukrayna	27.000	27.122	29.500	24.500	%9,26	-%9,67
Meksika	28.077	100	24.000	50	-%14,52	-%50,00
Rusya Federasyonu	15.832	5.900	16.600	5.300	%4,85	-%10,17
Güney Afrika Cumhuriyeti	17.100	3.600	15.500	2.900	-%9,36	-%19,44
<b>Toplam</b>	1.158.731	180.288	1.231.441	202.341	%6,27	%12,23

## Dünya Hububat Piyasalarının Genel Görünümü

◇ Dünya buğday üretiminin geçen yıla göre -0.31% azalarak, 786.7 Milyon Ton olması beklenmektedir. İhracatın ise -3.64% azalarak 212.23 Milyon Ton seviyesinde olacağı öngörülmektedir.

◇ Üretimin Avustralya, Birleşik Krallık, Kanada, Çin Halk Cumhuriyeti, Rusya Federasyonu, Avrupa Birliği ülkelerinde azalması beklenirken; Arjantin, Türkiye, ABD, Ukrayna, Hindistan, İran, Pakistan ülkelerinde artması beklenmektedir.

◇ İhracatta ise Hindistan, Birleşik Krallık, Avustralya, Ukrayna, ABD, Kanada, Çin Halk Cumhuriyeti ülkelerinde azalması beklenirken; Arjantin, Türkiye, Rusya Federasyonu, Avrupa Birliği ülkelerinde artması beklenmektedir.

◇ Dünya arpa üretiminin geçen yıla göre -4.96% azalarak, 142.22 Milyon Ton olması beklenmektedir. İhracatın ise -6.71% azalarak 28.51 Milyon Ton seviyesinde olacağı öngörülmektedir.

◇ Üretimin Avustralya, Kanada, Avrupa Birliği, Birleşik Krallık, Rusya Federasyonu ülkelerinde azalması beklenirken; Türkiye, Ukrayna ülkelerinde artması beklenmektedir.

◇ İhracatta ise Türkiye, Birleşik Krallık, Kanada, Avustralya, Ukrayna, Avrupa Birliği ülkelerinde azalması beklenirken; Rusya Federasyonu ülkelerinde artması beklenmektedir.

◇ Dünya mısır üretiminin geçen yıla göre 6.27% artarak, 1.23 Milyar Ton olması beklenmektedir. İhracatın ise 12.23% artarak 202.34 Milyon Ton seviyesinde olacağı öngörülmektedir.

◇ Üretimin Meksika, Brezilya, Güney Afrika Cumhuriyeti, Hindistan ülkelerinde azalması beklenirken; Arjantin, Avrupa Birliği, ABD, Ukrayna, Rusya Federasyonu, Çin Halk Cumhuriyeti, Kanada ülkelerinde artması beklenmektedir.

◇ İhracatta ise Endonezya, Meksika, Hindistan, Kanada, Güney Afrika Cumhuriyeti, Rusya Federasyonu, Ukrayna, Brezilya, Avrupa Birliği ülkelerinde azalması beklenirken; Çin Halk Cumhuriyeti, Arjantin, ABD ülkelerinde artması beklenmektedir.

### Dünya Hububat Piyasalarının Genel Görünümü

PİRİNÇ						
(Bin Ton)	2022/23		2023/24		Değişim (%)	
	Üretim	İhracat	Üretim	İhracat	Üretim	İhracat
Çin Halk Cumhuriyeti	145.946	1.736	144.620	2.000	-%0,91	%15,21
Hindistan	135.755	20.245	134.000	16.000	-%1,29	-%20,97
Bangladeş	36.350	5	36.300	10	-%0,14	%100,00
Endonezya	34.000	0	33.500	0	-%1,47	
Vietnam	26.940	8.225	27.000	7.800	%0,22	-%5,17
Tayland	20.909	8.736	20.000	8.400	-%4,35	-%3,85
Filipinler	12.625	0	12.300	0	-%2,57	
Myanmar	11.800	1.577	11.950	1.800	%1,27	%14,14
Pakistan	7.300	3.764	9.000	5.500	%23,29	%46,12
Brezilya	6.822	1.200	7.480	1.300	%9,65	%8,33
<b>Toplam</b>	515.681	54.282	516.519	52.633	%0,16	-%3,04

◇ Dünya pirinç üretiminin geçen yıla göre 0.16% artarak, 516.52 Milyon Ton olması beklenmektedir. İhracatın ise -3.04% azalarak 52.63 Milyon Ton seviyesinde olacağı öngörülmektedir.

◇ Üretimin Tayland, Filipinler, Japonya, Endonezya, Hindistan, Çin Halk Cumhuriyeti, Bangladeş ülkelerinde azalması beklenirken; Pakistan, Brezilya, Myanmar, Vietnam ülkelerinde artması beklenmektedir.

◇ İhracatta ise Hindistan, Vietnam, Tayland ülkelerinde azalması beklenirken; Bangladeş, Pakistan, Çin Halk Cumhuriyeti, Myanmar, Brezilya ülkelerinde artması beklenmektedir.

SOYA FASULYESİ						
(Bin Ton)	2022/23		2023/24		Değişim (%)	
	Üretim	İhracat	Üretim	İhracat	Üretim	İhracat
Brezilya	162.000	95.505	155.000	103.000	-%4,32	%7,85
ABD	116.221	54.208	113.344	46.811	-%2,48	-%13,65
Arjantin	25.000	4.185	50.000	4.600	%100,00	%9,92
Çin Halk Cumhuriyeti	20.284	90	20.840	100	%2,74	%11,11
Hindistan	12.411	22	11.000	50	-%11,37	%127,27
Paraguay	10.050	6.495	10.300	6.300	%2,49	-%3,00
Kanada	6.543	4.240	6.981	4.550	%6,69	%7,31
Rusya Federasyonu	5.996	1.450	6.800	1.250	%13,41	-%13,79
Ukrayna	4.100	3.097	5.200	3.100	%26,83	%0,10
Bolivya	3.985	445	3.650	150	-%8,41	-%66,29
<b>Toplam</b>	378.055	171.960	396.850	173.611	%4,97	%0,96

◇ Dünya soya fasulyesi üretiminin geçen yıla göre 4.97% artarak, 396.85 Milyon Ton olması beklenmektedir. İhracatın ise 0.96% artarak 173.61 Milyon Ton seviyesinde olacağı öngörülmektedir.

◇ Üretimin Hindistan, Bolivya, Brezilya, ABD ülkelerinde azalması beklenirken; Arjantin, Ukrayna, Rusya Federasyonu, Kanada, Çin Halk Cumhuriyeti, Paraguay ülkelerinde artması beklenmektedir.

◇ İhracatta ise Bolivya, Rusya Federasyonu, ABD, Paraguay ülkelerinde azalması beklenirken; Hindistan, Çin Halk Cumhuriyeti, Arjantin, Brezilya, Kanada, Ukrayna ülkelerinde artması beklenmektedir.

YER FISTIĞI İÇİ						
(Bin Ton)	2022/23		2023/24		Değişim (%)	
	Üretim	İhracat	Üretim	İhracat	Üretim	İhracat
Çin Halk Cumhuriyeti	18.330	458	18.600	550	%1,47	%20,09
Hindistan	6.300	1.044	6.400	800	%1,59	-%23,37
Nijerya	4.284	2	4.300	1	%0,37	-%50,00
ABD	2.514	542	2.672	658	%6,28	%21,40
Sudan	2.500	495	2.500	100	%0,00	-%79,80
Senegal	1.502	172	1.715	325	%14,18	%88,95
Myanmar	1.650	185	1.700	190	%3,03	%2,70
Arjantin	963	750	1.375	950	%42,78	%26,67
Tanzanya	1.100	10	1.100	10	%0,00	%0,00
<b>Toplam</b>	49.605	4.764	50.699	4.604	%2,21	-%3,36

◇ Dünya yer fıstığı içi üretiminin geçen yıla göre 2.21% artarak, 50.7 Milyon Ton olması beklenmektedir. İhracatın ise -3.36% azalarak 4.6 Milyon Ton seviyesinde olacağı öngörülmektedir.

◇ Üretimin Gine ülkelerinde azalması beklenirken; Arjantin, Senegal, ABD, Myanmar, Hindistan, Çin Halk Cumhuriyeti, Nijerya ülkelerinde artması beklenmektedir.

◇ İhracatta ise Sudan, Nijerya, Hindistan ülkelerinde azalması beklenirken; Senegal, Arjantin, ABD, Çin Halk Cumhuriyeti, Myanmar ülkelerinde artması beklenmektedir.

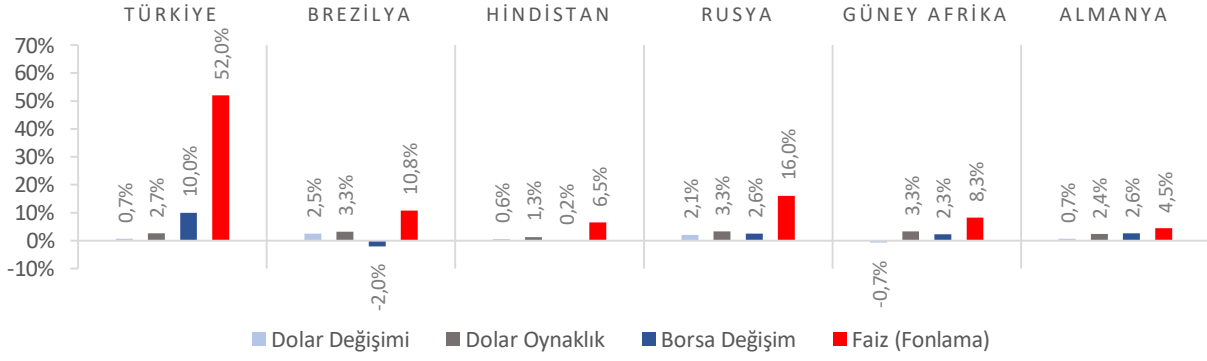
# TOBB Haftalık Ekonomi Bülteni

TOBB



70 YIL

## Dünya Piyasaları Son 4 Hafta



## Tüketici Fiyat Endeksi Değişimi

Mart 2024 (Yıllık)

%68,50

Mart 2023: %50,51

## Yurt İçi Üretici Fiyat Endeksi Değişimi

Mart 2024 (Yıllık)

%51,47

Mart 2023: %62,45

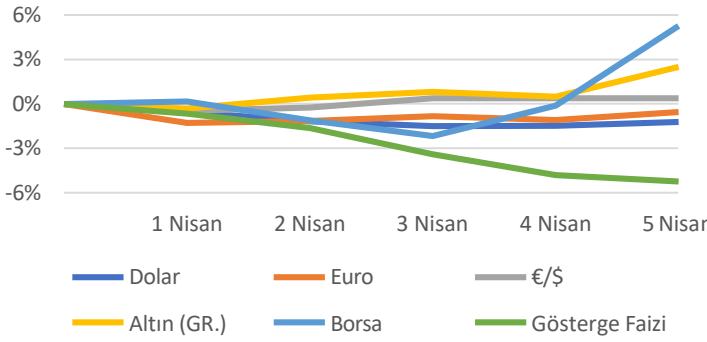
## Hazine Nakit Dengesi (Milyar TL)

Ocak-Mart 2024

-570,3

Ocak-Mart 2023: -257,9

## Türkiye Piyasaları-Haftalık Değişim



## Tüketici Fiyat Endeksi Değişimi

Mart 2024 (Aylık)

%3,16

Şubat 2024: %4,53

## Yurt İçi Üretici Fiyat Endeksi Değişimi

Mart 2024 (Aylık)

%3,29

Şubat 2024: %3,74

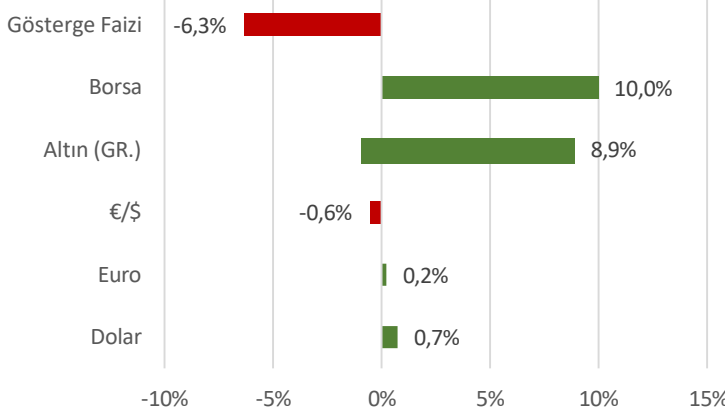
## PMI Endeksi

Mart 2024

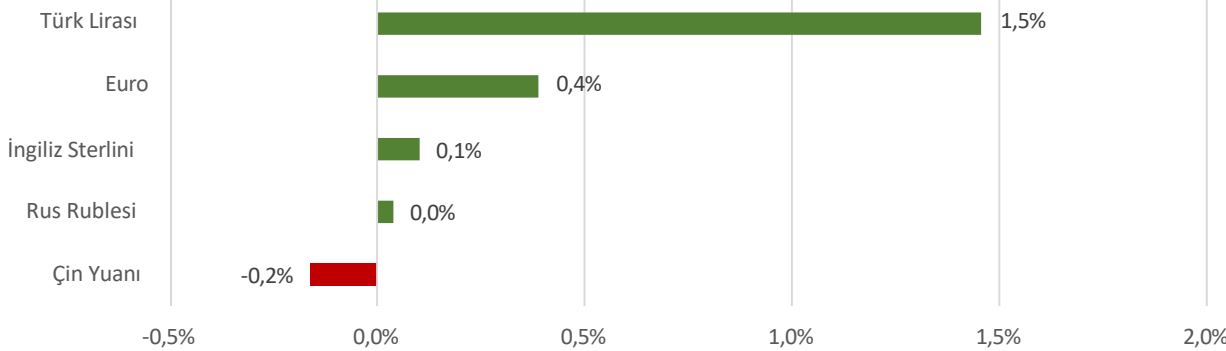
50,0

Mart 2023: 50,9

## Türkiye Piyasaları-Son 4 Haftalık Değişim



## Para Birimlerinin ABD Doları'na Karşı Haftalık Değişimi





## Ekonomide bu hafta ne oldu?

Yurtiçinde tüketici ve üretici fiyat endeksleri, yurtdışında Euro Bölgesi ve ABD'de gerçekleşen PMI değerleri konuşuldu.

### Yurt İçi Gelişmeler

- Mart ayında Tüketici Fiyat Endeksi (TÜFE) bir önceki aya göre %3,16, bir önceki yılın aynı ayına göre %68,5 arttı. Yıllık artışın yüksek olduğu ana grup, %104,07 ile eğitim oldu.
- Mart ayında Yurt İçi Üretici Fiyat Endeksi (Yi-ÜFE) bir önceki aya göre %3,29, bir önceki yılın aynı ayına göre %51,47 arttı. İmalat sektöründe yurtiçi üretici fiyat endeksi yıllık %58,92, aylık %3,46 arttı.
- Mart ayında Hazine nakit dengesi 166,8 milyar TL açık verdi. Ocak-Mart dönemindeki açık ise 570,3 milyar TL oldu.
- Mart ayında imalat satın alma müdürleri endeksi (PMI) hafif bir düşüşle eşik değer 50,0 düzeyinde gerçekleşerek faaliyet koşullarında genel olarak durağan bir seyre işaret etti.

### Yurt Dışı Gelişmeler

- Euro Bölgesi'nde Tüketici Fiyat Endeksi (TÜFE) Mart ayı öncü verisi yıllık bazda %2,4, aylık bazda ise %0,8 yükseldi.
- Euro Bölgesi'nde Üretici Fiyat Endeksi (ÜFE) Şubat ayında aylık bazda %1, yıllık bazda ise %8,3 azaldı.
- Euro Bölgesi'nde S&P Global Bileşik Satın Alma Müdürleri Endeksi (PMI) Mart ayı nihai verisi 50,3 oldu.
- Euro Bölgesi'nde Hizmet Satın Alma Müdürleri Endeksi (PMI) Mart ayı nihai verisi 51,5 ile beklentilerin az üzerinde gerçekleşti.
- ABD'de ISM İmalat Satın Alma Müdürleri Endeksi (PMI) Mart ayında 50,3 seviyesine yükseldi. Piyasa beklentileri 48,5 olması yönündeydi.
- ABD'de ISM İmalat Dışı Satın Alma Müdürleri Endeksi (PMI) Mart ayında 1,2 puan gerileyerek 51,4 seviyesine gerçekleşti. Endeks 52,8 olan piyasa beklentilerinin de altında kaldı.
- ABD'de Üretim Satın Alma Müdürleri Endeksi (PMI) Mart ayı nihai verisi 51,9 ile 52,5 olan beklentilerin altında gerçekleşti.
- ABD'de fabrika siparişleri Şubat ayında aylık bazda %1,4 ile piyasa beklentisinin üzerinde arttı ve imalat sektöründe toparlanmaya işaret etti.
- ABD'de geçtiğimiz hafta işsizlik haklarından yararlanma başvuruları 221 bin oldu. Piyasa beklentileri 213 bin kişi olması yönündeydi.

08 Nisan 2024 Pazartesi	09 Nisan 2024 Salı	10 Nisan 2024 Çarşamba	11 Nisan 2024 Perşembe	12 Nisan 2024 Cuma	13 Nisan 2024 Cumartesi	14 Nisan 2024 Pazar
Sanayi Üretim Endeksi Açıklanacak						



Tarih Aralığı: 01/04/2024-30/04/2024

# KAYSERİ TİCARET BORSASI

## İKİ TARİH ARASI BORSA BÜLTENİ

### HUBUBAT ARPA

#### ARPA YEMLİK

Ürün Adı	Mahsul Yılı	En Az Fiyat	En Çok Fiyat	Ortalama Fiyat	Birim	Miktar	Yrd.Mktr	Tutar	İşlem Sayısı	Satış Şekli	
ARPA YEMLİK	2023	6.00	7.43	6.37	Kilogram/	754370		4,808,973.19	8	Müstahsil (Muhtahsil)	
ARPA YEMLİK	2023	5.45	7.43	6.79	Kilogram/	50810		345,064.55	3	Satım (Satım)	
ARPA	2023	7.50	7.80	7.59	Kilogram/	268770		2,040,852.00	10	Müstahsil (Muhtahsil)	
ARPA	2023	7.72	10.08	8.43	Kilogram/	301810		2,543,047.40	5	Satım (Satım)	
ARPA	2023	7.74	7.74	7.74	Kilogram/	1452660		11,243,588.40	4	TMO Satış (Satım)	
TOPLAM:							2,828,420.00	0.00	20,981,525.54	30	

### HUBUBAT ÇAVDAR ÇAVDAR

Ürün Adı	Mahsul Yılı	En Az Fiyat	En Çok Fiyat	Ortalama Fiyat	Birim	Miktar	Yrd.Mktr	Tutar	İşlem Sayısı	Satış Şekli	
ÇAVDAR	2023	6.75	6.75	6.75	Kilogram/	75520		509,760.00	1	TMO Satış (Satım)	
TOPLAM:							75,520.00	0.00	509,760.00	1	

### HUBUBAT MISIR MISIR

Ürün Adı	Mahsul Yılı	En Az Fiyat	En Çok Fiyat	Ortalama Fiyat	Birim	Miktar	Yrd.Mktr	Tutar	İşlem Sayısı	Satış Şekli	
MISIR	2023	5.78	8.40	7.38	Kilogram/	892300		6,587,063.48	6	Satım (Satım)	
MISIR	2022	7.05	7.05	7.05	Kilogram/	122740		865,317.00	1	Satım (Satım)	
MISIR POPCORN	2023	20.00	20.00	20.00	Kilogram/	54238.9		1,084,778.08	1	Müstahsil (Muhtahsil)	
TOPLAM:							1,069,278.90	0.00	8,537,158.56	8	

YULAF

Ürün Adı	Mahsul Yılı	En Az Fiyat	En Çok Fiyat	Ortalama Fiyat	Birim	Miktar	Yrd.Mktr	Tutar	İşlem Sayısı	Satış Şekli
YULAF (1.GRUP)	2023	5.60	7.92	6.07	Kilogram/	32292		196,138.62	3	Satım (Satım)
YULAF (1.GRUP)	2023	5.50	5.50	5.50	Kilogram/	26740		147,070.00	1	TMO Satış (Satım)
YULAF (2.GRUP)	2023	4.61	4.61	4.61	Kilogram/	21160		97,605.94	1	Satım (Satım)
TOPLAM:						80,192.00	0.00	440,814.565		

HUBUBAT  
BUĞDAY YEMLİK

Ürün Adı	Mahsul Yılı	En Az Fiyat	En Çok Fiyat	Ortalama Fiyat	Birim	Miktar	Yrd.Mktr	Tutar	İşlem Sayısı	Satış Şekli
BUĞDAY YEMLİK	2023	5.00	7.00	6.59	Kilogram/	165300		1,088,800.00	4	Müstahsil (Muhtahsil)
TOPLAM:						165,300.00	0.00	1,088,800.004		

HUBUBAT  
BUĞDAY DİĞER DURUM

Ürün Adı	Mahsul Yılı	En Az Fiyat	En Çok Fiyat	Ortalama Fiyat	Birim	Miktar	Yrd.Mktr	Tutar	İşlem Sayısı	Satış Şekli
BUĞDAY KIRIK	2023	6.80	6.80	6.80	Kilogram/	13480		91,664.00	1	Satım (Satım)
BUĞDAY	2023	7.50	9.50	8.75	Kilogram/	695140		6,084,992.00	18	Müstahsil (Muhtahsil)
BUĞDAY	2023	8.00	10.59	8.98	Kilogram/	407700		3,662,964.89	6	Satım (Satım)
BUĞDAY	2023	8.70	9.47	8.92	Kilogram/	465960		4,154,979.30	3	TMO Satış (Satım)
TOPLAM:						1,582,280.00	0.00	13,994,600.1928		

HUBUBAT MAMÜLLERİ  
BUĞDAY UNU  
BUĞDAY UNU

Ürün Adı	Mahsul Yılı	En Az Fiyat	En Çok Fiyat	Ortalama Fiyat	Birim	Miktar	Yrd.Mktr	Tutar	İşlem Sayısı	Satış Şekli
BUĞDAY UNU TİP 1	2023	10.60	14.00	12.68	Kilogram/	97725		1,238,774.55	2	Satım (Satım)
BUĞDAY UNU TİP 2	2023	9.00	9.00	9.00	Kilogram/	79500		715,500.00	1	Satım (Satım)
TOPLAM:						177,225.00	0.00	1,954,274.553		

HUBUBAT MAMÜLLERİ  
BUĞDAY KEPEĞİ  
BUĞDAY KEPEĞİ

Ürün Adı	Mahsul Yılı	En Az Fiyat	En Çok Fiyat	Ortalama Fiyat	Birim	Miktar	Yrd.Mktr	Tutar	İşlem Sayısı	Satış Şekli
KEPEK_KG	2023	5.60	8.50	6.65	Kilogram/	57460		382,287.25	4	Satım (Satım)
TOPLAM:						57,460.00	0.00	382,287.254		

HUBUBAT MAMÜLLERİ  
TRİTİKALE  
TRİTİKALE

Ürün Adı	Mahsul Yılı	En Az Fiyat	En Çok Fiyat	Ortalama Fiyat	Birim	Miktar	Yrd.Mktr	Tutar	İşlem Sayısı	Satış Şekli
TRİTİKALE	2023	6.75	6.75	6.75	Kilogram/	216800		1,463,400.00	1	TMO Satış (Satım)
TOPLAM:						216,800.00	0.00	1,463,400.00	1	

BAKLİYAT VE  
MAMÜLLERİ  
NOHUT  
NOHUT

Ürün Adı	Mahsul Yılı	En Az Fiyat	En Çok Fiyat	Ortalama Fiyat	Birim	Miktar	Yrd.Mktr	Tutar	İşlem Sayısı	Satış Şekli
NOHUT	2023	32.00	38.27	35.83	Kilogram/	51620		1,849,345.00	2	Müstahsil (Muhtahsil)
NOHUT	2023	49.50	50.00	49.78	Kilogram/	450		22,400.99	2	Satım (Satım)
NOHUT 1.KALİTE	2023	36.56	36.56	36.56	Kilogram/	40230		1,470,832.50	1	Satım (Satım)
TOPLAM:						92,300.00	0.00	3,342,578.495		

YAĞLI  
TOHUMLAR  
AYÇEKİRDEĞİ  
AYÇEKİRDEĞİ

Ürün Adı	Mahsul Yılı	En Az Fiyat	En Çok Fiyat	Ortalama Fiyat	Birim	Miktar	Yrd.Mktr	Tutar	İşlem Sayısı	Satış Şekli
AYÇEKİRDEĞİ	2023	48.60	66.00	53.45	Kilogram/	900444		48,129,623.82	5	Müstahsil (Muhtahsil)
AYÇEKİRDEĞİ	2023	40.00	55.00	51.41	Kilogram/	70767.14		3,638,254.00	4	Satım (Satım)
AYÇEKİRDEĞİ	2024	48.00	52.00	49.90	Kilogram/	47020		2,346,320.00	1	Satım (Satım)
AYÇEKİRDEĞİ BEYAZ ELEK ALTI	2023	42.75	44.25	43.96	Kilogram/	390800		17,179,950.00	1	Satım (Satım)
AYÇEKİRDEĞİ FOS	2023	2.00	25.00	16.50	Kilogram/	41830		690,006.53	3	Müstahsil (Muhtahsil)
AYÇEKİRDEĞİ SİYAH	2023	45.50	55.00	47.98	Kilogram/	30334.36		1,455,589.80	2	Müstahsil (Muhtahsil)
TOPLAM:						1,481,195.50	0.00	73,439,744.1516		

HAYVANSAL YAĞLAR  
DİĞER YAĞ ÜRÜNLERİ  
İÇ YAĞ

Ürün Adı	Mahsul Yılı	En Az Fiyat	En Çok Fiyat	Ortalama Fiyat	Birim	Miktar	Yrd.Mktr	Tutar	İşlem Sayısı	Satış Şekli
KAVRAM YAĞ	2023	60.00	60.00	60.00	Kilogram/	460		27,600.00	4	Satım (Satım)
KAVRAM YAĞ	2022	60.00	60.00	60.00	Kilogram/	80		4,800.00	1	Satım (Satım)
TOPLAM:						540.00	0.00	32,400.00	5	

ÇEŞİTLİ GIDA MADDELERİ  
PEYNİR  
KASAR PEYNİRİ

Ürün Adı	Mahsul Yılı	En Az Fiyat	En Çok Fiyat	Ortalama Fiyat	Birim	Miktar	Yrd.Mktr	Tutar	İşlem Sayısı	Satış Şekli
KAŞAR PEYNİRİ TAM YAĞLI	2024	126.73	143.56	128.79	Kilogram/	7964		1,025,678.32	1	Satım (Satım)
TOPLAM:						7,964.00	0.00	1,025,678.32	1	

ÇEŞİTLİ GIDA MADDELERİ  
PEYNİR  
DİĞER PEYNİR

Ürün Adı	Mahsul Yılı	En Az Fiyat	En Çok Fiyat	Ortalama Fiyat	Birim	Miktar	Yrd.Mktr	Tutar	İşlem Sayısı	Satış Şekli
PEYNİR ( TULUM )	2024	148.42	193.07	162.85	Kilogram/	5575		907,910.86	1	Satım (Satım)
TOPLAM:						5,575.00	0.00	907,910.86	1	

ÇEŞİTLİ GIDA MADDELERİ  
ET  
ET BÜYÜKBAŞ

Ürün Adı	Mahsul Yılı	En Az Fiyat	En Çok Fiyat	Ortalama Fiyat	Birim	Miktar	Yrd.Mktr	Tutar	İşlem Sayısı	Satış Şekli
ET ( KARKAS )	2023	300.00	335.00	312.77	Kilogram/	14074		4,401,928.00	5	Alım (Alım)
ET ( KARKAS )	2024	265.00	353.92	325.60	Kilogram/	120329.8		39,179,960.65	5	Müstahsil (Muhtahsil)
ET ( KARKAS )	2023	248.17	375.00	334.23	Kilogram/	889020.75		297,134,987.02	117	Müstahsil (Muhtahsil)
ET ( KARKAS )	2022	250.00	367.40	309.93	Kilogram/	1045196.93		323,942,803.90	3	Müstahsil (Muhtahsil)
ET ( KARKAS )	2023	300.00	390.00	348.10	Kilogram/	525606.58		182,961,674.27	40	Satım (Satım)
ET ( KARKAS )	2022	265.00	395.00	338.96	Kilogram/	247302		83,824,780.22	21	Satım (Satım)
ET ( KARKAS )	2021	250.00	360.01	321.30	Kilogram/	30055.8		9,656,791.68	11	Satım (Satım)
ET ( KARKAS )	2019	265.00	323.00	317.39	Kilogram/	5592.2		1,774,891.60	3	Satım (Satım)
ET (KARKAS) 2.KALİTE	2023	200.00	243.00	234.72	Kilogram/	980		230,028.00	3	Müstahsil (Muhtahsil)
ET (KARKAS) 2.KALİTE	2024	240.00	240.00	240.00	Kilogram/	171		41,040.00	1	Müstahsil (Muhtahsil)
ET (KARKAS) 2.KALİTE	2022	210.00	240.00	231.42	Kilogram/	2526.1		584,588.95	4	Satım (Satım)
ET (KARKAS) 2.KALİTE	2023	200.00	220.00	208.99	Kilogram/	959		200,420.00	3	Satım (Satım)
ET (KARKAS) 2.KALİTE	2019	210.00	220.00	215.34	Kilogram/	452.6		97,464.00	1	Satım (Satım)
ET (KARKAS) 3. KALİTE	2022	135.42	135.42	135.42	Kilogram/	223.8		30,307.00	1	Müstahsil (Muhtahsil)
ET (KARKAS) 3. KALİTE	2023	150.00	180.00	168.52	Kilogram/	366		61,680.00	2	Müstahsil (Muhtahsil)
DANA ETİ KEMİKSİZ	2022	384.00	438.00	412.97	Kilogram/	4393.5		1,814,378.04	24	Satım (Satım)
DANA ETİ KEMİKSİZ	2021	408.00	426.00	411.41	Kilogram/	1276.8		525,290.40	3	Satım (Satım)
DANA ETİ BUT	2023	373.48	373.48	373.48	Kilogram/	3941		1,471,874.83	1	Satım (Satım)
DANA ETİ FÜME	2024	846.03	1,359.36	995.85	Kilogram/	416.05		414,322.24	3	Satım (Satım)

Ürün Adı	Mahsul Yılı	En Az Fiyat	En Çok Fiyat	Ortalama Fiyat	Birim	Miktar	Yrd.Mktr	Tutar	İşlem Sayısı	Satış Şekli
DANA ETİ TAKIM	2020	342.00	360.00	350.23	Kilogram/	23660.2		8,286,488.80	8	Satım (Satım)
ET ( TOSUN )	2024	315.00	315.00	315.00	Kilogram/	1330		418,950.00	1	Müstahsil (Muhtahsil)
ET ( TOSUN )	2023	285.00	330.00	316.94	Kilogram/	12690		4,021,935.00	1	Müstahsil (Muhtahsil)
ET ( DÜVE )	2023	298.00	380.00	369.36	Kilogram/	86254		31,858,918.00	6	Satım (Satım)
TOPLAM:						3,016,818.11	0.00	992,935,502.60	267	

ÇEŞİTLİ GIDA MADDELERİ  
ET  
ET KÜÇÜKBAŞ

Ürün Adı	Mahsul Yılı	En Az Fiyat	En Çok Fiyat	Ortalama Fiyat	Birim	Miktar	Yrd.Mktr	Tutar	İşlem Sayısı	Satış Şekli
KOYUN ETİ	2023	300.00	340.00	312.03	Kilogram/	7878		2,458,146.00	3	Satım (Satım)
KUZU ETİ	2023	330.00	390.00	380.94	Kilogram/	32010.29		12,194,068.75	1	Müstahsil (Muhtahsil)
KUZU ETİ KARKAS	2023	300.07	425.26	394.27	Kilogram/	113216.6		44,637,400.87	5	Müstahsil (Muhtahsil)
KUZU ETİ KARKAS	2024	289.13	400.00	377.05	Kilogram/	8749.79		3,299,144.95	3	Müstahsil (Muhtahsil)
KUZU ETİ KARKAS	2023	390.00	445.00	414.25	Kilogram/	39692		16,442,515.00	3	Satım (Satım)
TOPLAM:						201,546.68	0.00	79,031,275.57	15	

ÇEŞİTLİ GIDA MADDELERİ  
ET  
KAVURMA

Ürün Adı	Mahsul Yılı	En Az Fiyat	En Çok Fiyat	Ortalama Fiyat	Birim	Miktar	Yrd.Mktr	Tutar	İşlem Sayısı	Satış Şekli
KAVURMA	2024	925.30	1,515.39	1,077.96	Kilogram/	567.31		611,538.32	3	Satım (Satım)
TOPLAM:						567.31	0.00	611,538.32		

ÇEŞİTLİ GIDA MADDELERİ  
BAL  
BAL

Ürün Adı	Mahsul Yılı	En Az Fiyat	En Çok Fiyat	Ortalama Fiyat	Birim	Miktar	Yrd.Mktr	Tutar	İşlem Sayısı	Satış Şekli
BAL PETEKLİ ÇİTA	2024	180.00	180.00	180.00	Kilogram/	2505		450,900.00	1	Müstahsil (Muhtahsil)
BAL KARAKOVAN	2024	180.00	180.00	180.00	Kilogram/	556		100,080.00	1	Müstahsil (Muhtahsil)
BAL KÜTÜK	2024	350.00	350.00	350.00	Kilogram/	715		250,250.00	1	Müstahsil (Muhtahsil)
BAL TENEKE ( 27 KG )	2024	2,300.00	2,300.00	2,300.00	Kilogram/	132		303,600.00	1	Müstahsil (Muhtahsil)
TOPLAM:						3,908.00	0.00	1,104,830.00	4	

ÇEŞİTLİ GIDA MADDELERİ  
PASTIRMA  
PASTIRMA

Ürün Adı	Mahsul Yılı	En Az Fiyat	En Çok Fiyat	Ortalama Fiyat	Birim	Miktar	Yrd.Mktr	Tutar	İşlem Sayısı	Satış Şekli	
PASTIRMA	2024	667.68	1,467.34	902.52	Kilogram/	16724.12		15,093,903.80	12	Satım (Satım)	
						TOPLAM:	16,724.12	0.00	15,093,903.80	12	

ÇEŞİTLİ GIDA MADDELERİ  
SALAM  
SALAM

Ürün Adı	Mahsul Yılı	En Az Fiyat	En Çok Fiyat	Ortalama Fiyat	Birim	Miktar	Yrd.Mktr	Tutar	İşlem Sayısı	Satış Şekli	
SALAM	2024	445.44	696.04	508.98	Kilogram/	1838.5		935,762.52	4	Satım (Satım)	
SALAM 2.KALİTE	2024	163.50	163.50	163.50	Kilogram/	30		4,905.10	1	Satım (Satım)	
						TOPLAM:	1,868.50	0.00	940,667.625		

ÇEŞİTLİ GIDA MADDELERİ  
SUCUK  
SUCUK

Ürün Adı	Mahsul Yılı	En Az Fiyat	En Çok Fiyat	Ortalama Fiyat	Birim	Miktar	Yrd.Mktr	Tutar	İşlem Sayısı	Satış Şekli	
SUCUK	2024	425.00	902.00	716.05	Kilogram/	83899.3		60,076,419.93	12	Satım (Satım)	
SUCUK 2 KALİTE	2024	266.17	349.82	320.01	Kilogram/	334		106,882.49	2	Satım (Satım)	
						TOPLAM:	84,233.30	0.00	60,183,302.42	14	

ÇEŞİTLİ GIDA MADDELERİ  
SOSİS  
SOSİS

Ürün Adı	Mahsul Yılı	En Az Fiyat	En Çok Fiyat	Ortalama Fiyat	Birim	Miktar	Yrd.Mktr	Tutar	İşlem Sayısı	Satış Şekli	
SOSİS	2024	543.88	803.73	597.07	Kilogram/	564.97		337,329.17	4	Satım (Satım)	
SOSİS 2.KALİTE	2024	181.56	201.66	193.21	Kilogram/	1041.9		201,304.85	4	Satım (Satım)	
						TOPLAM:	1,606.87	0.00	538,634.028		

ÇEŞİTLİ GIDA MADDELERİ  
SAKADAT  
SAKADAT

Ürün Adı	Mahsul Yılı	En Az Fiyat	En Çok Fiyat	Ortalama Fiyat	Birim	Miktar	Yrd.Mktr	Tutar	İşlem Sayısı	Satış Şekli
DANA DİL	2024	1,477.23	1,477.23	1,477.23	Kilogram/	0.69		1,019.29	1	Satım (Satım)



TOPLAM:	0.69	0.00	1,019.29	1
---------	------	------	----------	---

ÇEŞİTLİ GIDA MADDELERİ  
SÜT ÜRÜNLERİ  
İNEK SÜTÜ

Ürün Adı	Mahsul Yılı	En Az Fiyat	En Çok Fiyat	Ortalama Fiyat	Birim	Miktar	Yrd.Mktr	Tutar	İşlem Sayısı	Satış Şekli
İNEK SÜTÜ	2024	10.50	16.00	14.14	Litre/	10826713.87		153,130,765.20	33	Müstahsil (Muhtahsil)
İNEK SÜTÜ	2023	13.50	13.50	13.50	Litre/	653370		8,820,495.00	1	Müstahsil (Muhtahsil)
İNEK SÜTÜ	2024	13.10	15.60	14.72	Litre/	2165895		31,891,217.10	8	Satım (Satım)
İNEK SÜTÜ FİYAT FARKI	2024	0.30	0.60	0.40	Litre/	94240		37,455.00	1	Fiyat Farkı (Müstahsil)
İNEK SÜTÜ FİYAT FARKI	2024	0.01	0.77	0.33	Litre/	418955		138,691.64	1	Müstahsil (Muhtahsil)
TOPLAM:						14,159,173.87	0.00	194,018,623.94	44	

ÇEŞİTLİ GIDA MADDELERİ  
SÜT ÜRÜNLERİ  
DİĞER SÜTLER

Ürün Adı	Mahsul Yılı	En Az Fiyat	En Çok Fiyat	Ortalama Fiyat	Birim	Miktar	Yrd.Mktr	Tutar	İşlem Sayısı	Satış Şekli
MANDA SÜTÜ	2024	30.00	40.00	31.80	Litre/	9862.1		313,663.00	2	Müstahsil (Muhtahsil)
TOPLAM:						9,862.10	0.00	313,663.00	2	

ÇEŞİTLİ GIDA MADDELERİ  
YUMURTA  
YUMURTA

Ürün Adı	Mahsul Yılı	En Az Fiyat	En Çok Fiyat	Ortalama Fiyat	Birim	Miktar	Yrd.Mktr	Tutar	İşlem Sayısı	Satış Şekli
YUMURTA	2024	0.91	2.90	1.92	Adet/	15914130		30,570,681.99	3	Satım (Satım)
TAVUK YUMURTASI	2024	1.44	1.83	1.62	Adet/	3164400		5,131,787.02	8	İhracat (İhracat)
TOPLAM:						19,078,530.00	0.00	35,702,469.01	11	

ÇEŞİTLİ GIDA MADDELERİ  
SOĞAN  
KURU SOĞAN

Ürün Adı	Mahsul Yılı	En Az Fiyat	En Çok Fiyat	Ortalama Fiyat	Birim	Miktar	Yrd.Mktr	Tutar	İşlem Sayısı	Satış Şekli
KURU SOĞAN	2024	11.00	15.00	13.76	Kilogram/	30325		417,215.00	2	Müstahsil (Muhtahsil)
KURU SOĞAN	2024	17.00	17.00	17.00	Kilogram/	2377		40,409.00	1	Satım (Satım)
SOĞAN KURU	2024	11.00	11.00	11.00	Kilogram/	274		3,014.00	1	Satım (Satım)
KURU SOĞAN 2. KALİTE	2024	8.00	8.00	8.00	Kilogram/	61600		492,800.00	1	Müstahsil (Muhtahsil)
KURU SOĞAN 2. KALİTE	2023	6.35	7.35	6.85	Kilogram/	97000		664,450.00	1	Müstahsil (Muhtahsil)

Ürün Adı	Mahsul Yılı	En Az Fiyat	En Çok Fiyat	Ortalama Fiyat	Birim	Miktar	Yrd.Mktr	Tutar	İşlem Sayısı	Satış Şekli
ARPACIK SOĞAN	2024	71.50	71.50	71.50	Kilogram/	3082.64		220,408.76	1	Müstahsil (Muhtahsil)
TOPLAM:						194,658.64	0.00	1,838,296.767		

ÇEŞİTLİ GIDA MADDELERİ  
PATATES  
PATATES

Ürün Adı	Mahsul Yılı	En Az Fiyat	En Çok Fiyat	Ortalama Fiyat	Birim	Miktar	Yrd.Mktr	Tutar	İşlem Sayısı	Satış Şekli
PATATES	2024	15.00	17.00	16.20	Kilogram/	53640		868,720.00	2	Müstahsil (Muhtahsil)
PATATES	2023	17.00	17.00	17.00	Kilogram/	4174		70,958.00	1	Satım (Satım)
PATATES	2024	14.00	14.00	14.00	Kilogram/	1433		20,062.00	1	Satım (Satım)
PATATES 2. KALİTE	2024	10.00	10.00	10.00	Kilogram/	15000		150,000.00	1	Müstahsil (Muhtahsil)
PATATES 2. KALİTE	2023	9.00	11.00	10.00	Kilogram/	65000		650,000.00	1	Müstahsil (Muhtahsil)
TOPLAM:						139,247.00	0.00	1,759,740.006		

ÇEŞİTLİ GIDA MADDELERİ  
KABAK ÇEŞİTLERİ  
KABAK

Ürün Adı	Mahsul Yılı	En Az Fiyat	En Çok Fiyat	Ortalama Fiyat	Birim	Miktar	Yrd.Mktr	Tutar	İşlem Sayısı	Satış Şekli
KABAK	2024	15.00	15.00	15.00	Kilogram/	14950		224,250.00	1	Müstahsil (Muhtahsil)
TOPLAM:						14,950.00	0.00	224,250.001		

ÇEŞİTLİ GIDA MADDELERİ  
SARIMSAK ÇEŞİTLERİ  
SARIMSAK

Ürün Adı	Mahsul Yılı	En Az Fiyat	En Çok Fiyat	Ortalama Fiyat	Birim	Miktar	Yrd.Mktr	Tutar	İşlem Sayısı	Satış Şekli
SARIMSAK	2023	65.00	65.00	65.00	Kilogram/	1000		65,000.00	1	Müstahsil (Muhtahsil)
SARIMSAK	2024	63.00	91.50	84.36	Kilogram/	15551		1,311,913.00	2	Müstahsil (Muhtahsil)
SARIMSAK	2024	59.00	59.00	59.00	Kilogram/	77		4,543.00	1	Satım (Satım)
SARIMSAK ISKARTA	2024	35.00	35.00	35.00	Kilogram/	3000		105,000.00	1	Müstahsil (Muhtahsil)
TOPLAM:						19,628.00	0.00	1,486,456.005		

KURU MEYVELER  
ANTEP FISTIĞI

Ürün Adı	Mahsul Yılı	En Az Fiyat	En Çok Fiyat	Ortalama Fiyat	Birim	Miktar	Yrd.Mktr	Tutar	İşlem Sayısı	Satış Şekli
FİSTİKİÇİ ANTEP	2024	800.00	1,000.00	869.57	Kilogram/	11500		10,000,000.00	1	Müstahsil (Muhtahsil)

TOPLAM:	11,500.00	0.00	10,000,000.00	1
---------	-----------	------	---------------	---

KURU MEYVELER  
KABAK ÇEKİRDEĞİ  
KABAK ÇEKİRDEĞİ

Ürün Adı	Mahsul Yılı	En Az Fiyat	En Çok Fiyat	Ortalama Fiyat	Birim	Miktar	Yrd.Mktr	Tutar	İşlem Sayısı	Satış Şekli
KABAK ÇEKİRDEĞİ	2023	100.00	490.00	146.68	Kilogram/	282156		41,386,848.78	8	Müstahsil (Muhtahsil)
KABAK ÇEKİRDEĞİ	2023	110.00	185.00	147.02	Kilogram/	75580		11,111,500.00	5	Satım (Satım)
KABAK ÇEKİRDEĞİ ELEKALTI	2023	96.91	98.50	97.85	Kilogram/	8080		790,593.38	1	Müstahsil (Muhtahsil)
KABAK ÇEKİRDEĞİ ELEKALTI	2023	99.00	99.00	99.00	Kilogram/	8000		792,000.00	1	Satım (Satım)
KABAK ÇEKİRDEĞİ FOS	2023	52.12	58.00	57.47	Kilogram/	48960		2,813,853.89	2	Müstahsil (Muhtahsil)
KABAK ÇEKİRDEĞİ KABUĞU	2023	3.00	3.00	3.00	Kilogram/	60000		180,000.00	1	Müstahsil (Muhtahsil)
TOPLAM:						482,776.00	0.00	57,074,796.05	18	

MEYVE ÇEKİRDEKLERİ  
KAYISI ÇEKİRDEĞİ  
KAYISI ÇEKİRDEĞİ

Ürün Adı	Mahsul Yılı	En Az Fiyat	En Çok Fiyat	Ortalama Fiyat	Birim	Miktar	Yrd.Mktr	Tutar	İşlem Sayısı	Satış Şekli
KAYISI ÇEKİRDEĞİ KABUKLU	2023	24.00	27.00	25.59	Kilogram/	11882		304,066.00	1	Müstahsil (Muhtahsil)
KAYISI ÇEKİRDEĞİ KABUKLU	2023	28.00	28.00	28.00	Kilogram/	11700		327,600.00	1	Satım (Satım)
TOPLAM:						23,582.00	0.00	631,666.00	2	

ORMAN MAHSÜLLERİ  
ÇEŞİTLİ OTLAR  
ÇEŞİTLİ OTLAR

Ürün Adı	Mahsul Yılı	En Az Fiyat	En Çok Fiyat	Ortalama Fiyat	Birim	Miktar	Yrd.Mktr	Tutar	İşlem Sayısı	Satış Şekli
GÖL KAMIŞI	2023	40.00	40.00	40.00	Kilogram/	10000		400,000.00	2	Müstahsil (Muhtahsil)
MISIR SİLAJI	2024	2.32	2.32	2.32	Kilogram/	22000		51,020.42	1	Müstahsil (Muhtahsil)
YONCA TOHUMU	2023	118.81	118.81	118.81	Kilogram/	100		11,881.19	1	Satım (Satım)
YONCA	2023	7.65	8.16	8.14	Kilogram/	238990		1,944,424.00	2	Müstahsil (Muhtahsil)
TOPLAM:						271,090.00	0.00	2,407,325.61	6	

TEKSTİL HAMMADDELERİ  
PAMUK  
PAMUK İPLİĞİ

Ürün Adı	Mahsul Yılı	En Az Fiyat	En Çok Fiyat	Ortalama Fiyat	Birim	Miktar	Yrd.Mktr	Tutar	İşlem Sayısı	Satış Şekli
P.İPLİĞİ 30/1 PENYE	2024	106.15	106.15	106.15	Kilogram/	938.7		99,640.38	1	Satım (Satım)

Ürün Adı	Mahsul Yılı	En Az Fiyat	En Çok Fiyat	Ortalama Fiyat	Birim	Miktar	Yrd.Mktr	Tutar	İşlem Sayısı	Satış Şekli
P.İPLİĞİ 40/1 PENYE	2024	121.81	121.81	121.81	Kilogram/	1241.9		151,273.42	1	Satım (Satım)
TOPLAM:						2,180.60	0.00	250,913.802		

**KASAPLIK CANLI HAYVANLAR  
KASAPLIK BÜYÜKBAŞ CANLI  
HAYVANLARDANA**

Ürün Adı	Mahsul Yılı	En Az Fiyat	En Çok Fiyat	Ortalama Fiyat	Birim	Miktar	Yrd.Mktr	Tutar	İşlem Sayısı	Satış Şekli
DANA	2024	65,656.57	125,000.00	93,670.64	Adet/	28		2,622,777.79	2	Müstahsil (Muhtahsil)
DANA	2023	64,394.00	160,000.00	85,873.95	Adet/	417		35,809,437.70	12	Müstahsil (Muhtahsil)
DANA	2023	74,257.43	74,257.43	74,257.43	Adet/	1		74,257.43	1	Satım (Satım)
DANA CANLI (VERİMSİZ CILIZ)	2023	50,000.00	64,647.00	57,308.70	Adet/	123		7,048,969.95	6	Müstahsil (Muhtahsil)
DANA CANLI (VERİMSİZ CILIZ)	2022	54,455.45	54,455.45	54,455.45	Adet/	1		54,455.45	1	Satım (Satım)
DANA CANLI HASTALIKLI	2023	29,966.33	29,966.33	29,966.33	Adet/	15		449,494.95	1	Müstahsil (Muhtahsil)
DANA CANLI HASTALIKLI	2022	29,702.97	29,702.97	29,702.97	Adet/	1		29,702.97	1	Satım (Satım)
DANA CANLI (VERİMSİZ CILIZ) II	2023	40,404.04	46,464.65	44,733.04	Adet/	7		313,131.31	2	Müstahsil (Muhtahsil)
TOPLAM:						593.00	0.00	46,402,227.5526		

**KASAPLIK CANLI HAYVANLAR  
KASAPLIK BÜYÜKBAŞ CANLI  
HAYVANLARDÜVE**

Ürün Adı	Mahsul Yılı	En Az Fiyat	En Çok Fiyat	Ortalama Fiyat	Birim	Miktar	Yrd.Mktr	Tutar	İşlem Sayısı	Satış Şekli
DÜVE DAMIZLIK	2023	114,405.94	114,405.94	114,405.94	Adet/	7		800,841.58	1	Satım (Satım)
DÜVE GEBE	2023	128,712.87	128,712.87	128,712.87	Adet/	1		128,712.87	1	Satım (Satım)
TOPLAM:						8.00	0.00	929,554.452		

**KASAPLIK CANLI HAYVANLAR  
KASAPLIK BÜYÜKBAŞ CANLI  
HAYVANLARİNEK**

Ürün Adı	Mahsul Yılı	En Az Fiyat	En Çok Fiyat	Ortalama Fiyat	Birim	Miktar	Yrd.Mktr	Tutar	İşlem Sayısı	Satış Şekli
İNEK CANLI (VERİMSİZ)	2023	23,762.38	23,762.38	23,762.38	Adet/	1		23,762.38	1	Satım (Satım)
İNEK ETİ KARKAS	2023	260.00	285.00	278.77	Kilogram/	5583		1,556,360.00	1	Müstahsil (Muhtahsil)
TOPLAM:						5,584.00	0.00	1,580,122.382		

**KASAPLIK CANLI HAYVANLAR  
KASAPLIK BÜYÜKBAŞ CANLI  
HAYVANLARSİĞİR**

Ürün Adı	Mahsul Yılı	En Az Fiyat	En Çok Fiyat	Ortalama Fiyat	Birim	Miktar	Yrd.Mktr	Tutar	İşlem Sayısı	Satış Şekli
SIĞIR	2023	65,000.00	86,000.00	74,500.00	Adet/	7		521,500.00	1	Müstahsil (Muhtahsil)
TOPLAM:						7.00	0.00	521,500.00	1	

KASAPLIK CANLI HAYVANLAR  
KASAPLIK KÜÇÜKBAŞ CANLI  
HAYVANLARKOYUN

Ürün Adı	Mahsul Yılı	En Az Fiyat	En Çok Fiyat	Ortalama Fiyat	Birim	Miktar	Yrd.Mktr	Tutar	İşlem Sayısı	Satış Şekli
KOYUN	2023	8,300.00	8,300.00	8,300.00	Adet/	24		199,200.00	1	Müstahsil (Muhtahsil)
TOPLAM:						24.00	0.00	199,200.00	1	

KASAPLIK CANLI HAYVANLAR  
KASAPLIK KÜÇÜKBAŞ CANLI  
HAYVANLARKUZU

Ürün Adı	Mahsul Yılı	En Az Fiyat	En Çok Fiyat	Ortalama Fiyat	Birim	Miktar	Yrd.Mktr	Tutar	İşlem Sayısı	Satış Şekli
KUZU	2024	8,000.00	8,830.00	8,063.44	Adet/	157		1,265,960.00	1	Müstahsil (Muhtahsil)
TOPLAM:						157.00	0.00	1,265,960.00	1	

HAM DERİLER VE  
BAĞIRSAKLAR  
BÜYÜKBAŞ HAM  
DERİLER  
HAM DANA DERİSİ

Ürün Adı	Mahsul Yılı	En Az Fiyat	En Çok Fiyat	Ortalama Fiyat	Birim	Miktar	Yrd.Mktr	Tutar	İşlem Sayısı	Satış Şekli
KELLE DERİSİ	2023	8.00	8.20	8.04	Kilogram/	230000		1,848,400.00	1	Müstahsil (Muhtahsil)
TOPLAM:						230,000.00	0.00	1,848,400.00	1	

HAM DERİLER VE  
BAĞIRSAKLAR  
BÜYÜKBAŞ HAM  
DERİLER  
HAM SIĞIR DERİSİ

Ürün Adı	Mahsul Yılı	En Az Fiyat	En Çok Fiyat	Ortalama Fiyat	Birim	Miktar	Yrd.Mktr	Tutar	İşlem Sayısı	Satış Şekli
HAM SIĞIR DERİSİ YAŞ (KG)	2024	19.50	19.50	19.50	Kilogram/	10411		203,014.50	1	Satım (Satım)
TOPLAM:						10,411.00	0.00	203,014.50		

KIRMIZI BİBER

Ürün Adı	Mahsul Yılı	En Az Fiyat	En Çok Fiyat	Ortalama Fiyat	Birim	Miktar	Yrd.Mktr	Tutar	İşlem Sayısı	Satış Şekli
BİBER TOZ KIRMIZI	2024	140.00	180.00	148.00	Kilogram/	10000		1,480,000.00	1	Müstahsil (Muhtahsil)

TOPLAM:						10,000.00	0.00	1,480,000.00	1	
---------	--	--	--	--	--	-----------	------	--------------	---	--

DİĞER ÜRÜNLER  
YAŞ SEBZE  
DOMATES

Ürün Adı	Mahsul Yılı	En Az Fiyat	En Çok Fiyat	Ortalama Fiyat	Birim	Miktar	Yrd.Mktr	Tutar	İşlem Sayısı	Satış Şekli
DOMATES	2024	12.00	30.00	17.68	Kilogram/	32169		568,630.00	3	Müstahsil (Muhtahsil)
TOPLAM:						32,169.00	0.00	568,630.00	3	

DİĞER ÜRÜNLER  
YAŞ SEBZE  
PATLICAN

Ürün Adı	Mahsul Yılı	En Az Fiyat	En Çok Fiyat	Ortalama Fiyat	Birim	Miktar	Yrd.Mktr	Tutar	İşlem Sayısı	Satış Şekli
PATLICAN	2024	13.00	22.00	16.35	Kilogram/	26855		439,115.00	2	Müstahsil (Muhtahsil)
TOPLAM:						26,855.00	0.00	439,115.00	2	

DİĞER ÜRÜNLER  
YAŞ SEBZE  
SALATALIK

Ürün Adı	Mahsul Yılı	En Az Fiyat	En Çok Fiyat	Ortalama Fiyat	Birim	Miktar	Yrd.Mktr	Tutar	İşlem Sayısı	Satış Şekli
SALATALIK	2023	24.00	24.00	24.00	Kilogram/	20		480.00	1	Müstahsil (Muhtahsil)
TOPLAM:						20.00	0.00	480.00	1	

DİĞER ÜRÜNLER  
YAŞ SEBZE  
BİBER

Ürün Adı	Mahsul Yılı	En Az Fiyat	En Çok Fiyat	Ortalama Fiyat	Birim	Miktar	Yrd.Mktr	Tutar	İşlem Sayısı	Satış Şekli
BİBER	2023	30.00	30.00	30.00	Kilogram/	500		15,000.00	1	Müstahsil (Muhtahsil)
BİBER DOLMALIK YEŞİL	2023	30.00	30.00	30.00	Kilogram/	500		15,000.00	1	Müstahsil (Muhtahsil)
TOPLAM:						1,000.00	0.00	30,000.00	2	

DİĞER ÜRÜNLER  
YAŞ SEBZE  
HAVUÇ

Ürün Adı	Mahsul Yılı	En Az Fiyat	En Çok Fiyat	Ortalama Fiyat	Birim	Miktar	Yrd.Mktr	Tutar	İşlem Sayısı	Satış Şekli
HAVUÇ	2024	8.00	10.00	8.61	Kilogram/	22816		196,344.00	2	Müstahsil (Muhtahsil)
HAVUÇ	2023	8.00	18.00	9.60	Kilogram/	157287		1,510,741.00	2	Müstahsil (Muhtahsil)



Ürün Adı	Mahsul Yılı	En Az Fiyat	En Çok Fiyat	Ortalama Fiyat	Birim	Miktar	Yrd.Mktr	Tutar	İşlem Sayısı	Satış Şekli
HAVUÇ	2024	19.00	21.20	20.96	Kilogram/	2138		44,815.20	2	Satım (Satım)
TOPLAM:						182,241.00	0.00	1,751,900.206		

DIĞER ÜRÜNLER  
YAŞ SEBZE  
PANCAR

Ürün Adı	Mahsul Yılı	En Az Fiyat	En Çok Fiyat	Ortalama Fiyat	Birim	Miktar	Yrd.Mktr	Tutar	İşlem Sayısı	Satış Şekli
PANCAR	2023	9.00	14.00	9.10	Kilogram/	5599		50,941.00	1	Müstahsil (Muhtahsil)
TOPLAM:						5,599.00	0.00	50,941.001		

DIĞER ÜRÜNLER  
YAŞ SEBZE  
MARUL

Ürün Adı	Mahsul Yılı	En Az Fiyat	En Çok Fiyat	Ortalama Fiyat	Birim	Miktar	Yrd.Mktr	Tutar	İşlem Sayısı	Satış Şekli
MARUL	2023	17.00	24.00	18.07	Kilogram/	1926		34,806.00	1	Müstahsil (Muhtahsil)
MARUL	2024	19.00	19.00	19.00	Kilogram/	284		5,396.00	1	Müstahsil (Muhtahsil)
MARUL	2024	45.00	45.00	45.00	Kilogram/	106		4,770.00	1	Satım (Satım)
MARUL DÜZ	2024	10.00	13.00	11.57	Kilogram/	48000		555,500.00	1	Müstahsil (Muhtahsil)
ICEBERG MARUL	2023	10.00	24.00	13.85	Kilogram/	73526		1,018,000.00	2	Müstahsil (Muhtahsil)
ICEBERG MARUL	2024	13.00	18.00	14.53	Kilogram/	130354		1,893,797.00	5	Müstahsil (Muhtahsil)
LOLOROSSO	2023	19.00	24.00	21.00	Kilogram/	504		10,582.00	1	Müstahsil (Muhtahsil)
MARUL KIVIRCIK	2023	13.00	22.00	14.95	Kilogram/	246716		3,688,687.00	2	Müstahsil (Muhtahsil)
MARUL KIVIRCIK	2024	14.00	15.00	14.39	Kilogram/	237070		3,411,837.00	2	Müstahsil (Muhtahsil)
MARUL 2. KALİTE	2024	8.00	8.00	8.00	Kilogram/	5500		44,000.00	1	Müstahsil (Muhtahsil)
TOPLAM:						743,986.00	0.00	10,667,375.0017		

DIĞER ÜRÜNLER  
YAŞ SEBZE  
LAHANA

Ürün Adı	Mahsul Yılı	En Az Fiyat	En Çok Fiyat	Ortalama Fiyat	Birim	Miktar	Yrd.Mktr	Tutar	İşlem Sayısı	Satış Şekli
LAHANA BEYAZ	2023	18.70	18.70	18.70	Kilogram/	80		1,496.00	1	Satım (Satım)
LAHANA KIRMIZI	2023	4.00	5.00	4.43	Kilogram/	23000		102,000.00	1	Müstahsil (Muhtahsil)
LAHANA KIRMIZI	2024	5.00	5.00	5.00	Kilogram/	15291		76,455.00	1	Müstahsil (Muhtahsil)
LAHANA KIRMIZI	2023	20.00	20.00	20.00	Kilogram/	10		200.00	1	Satım (Satım)
LAHANA KIRMIZI	2024	19.00	19.00	19.00	Kilogram/	64		1,216.00	1	Satım (Satım)
LAHANA KARA	2024	6.00	8.00	6.69	Kilogram/	16000		107,000.00	1	Müstahsil (Muhtahsil)

Ürün Adı	Mahsul Yılı	En Az Fiyat	En Çok Fiyat	Ortalama Fiyat	Birim	Miktar	Yrd.Mktr	Tutar	İşlem Sayısı	Satış Şekli	
LAHANA KARA	2023	5.00	9.00	6.87	Kilogram/	4464		30,668.50	1	Müstahsil (Muhtahsil)	
TOPLAM:							58,909.00	0.00	319,035.507		

DİĞER ÜRÜNLER  
TURP

Ürün Adı	Mahsul Yılı	En Az Fiyat	En Çok Fiyat	Ortalama Fiyat	Birim	Miktar	Yrd.Mktr	Tutar	İşlem Sayısı	Satış Şekli	
TURP	2024	6.00	6.00	6.00	Kilogram/	1300		7,800.00	1	Müstahsil (Muhtahsil)	
TURP	2023	6.00	12.00	6.71	Kilogram/	29778		199,823.50	1	Müstahsil (Muhtahsil)	
TURP	2024	18.50	18.50	18.50	Kilogram/	636		11,766.00	1	Satım (Satım)	
TURP KIRMIZI	2024	6.00	6.00	6.00	Kilogram/	660		3,960.00	1	Müstahsil (Muhtahsil)	
TURP KIRMIZI	2023	5.00	5.00	5.00	Kilogram/	5000		25,000.00	1	Müstahsil (Muhtahsil)	
TURP MINİ	2024	4.00	6.00	5.40	Kilogram/	10000		54,000.00	1	Müstahsil (Muhtahsil)	
TURP MINİ	2023	6.00	9.00	7.05	Kilogram/	4800		33,817.50	1	Müstahsil (Muhtahsil)	
TURP SIYAH(KG)	2023	9.00	9.00	9.00	Kilogram/	763		6,867.00	1	Müstahsil (Muhtahsil)	
TURP ALABAŞ	2023	20.00	29.00	27.70	Kilogram/	76		2,105.00	1	Müstahsil (Muhtahsil)	
YER ELMASI	2024	20.00	23.00	22.48	Kilogram/	228.6		5,137.80	2	Müstahsil (Muhtahsil)	
YER ELMASI 2.KALİTE	2023	9.00	9.00	9.00	Kilogram/	430		3,870.00	1	Müstahsil (Muhtahsil)	
TOPLAM:							53,671.60	0.00	354,146.8012		

DİĞER ÜRÜNLER  
YAŞ SEBZE  
MAYDANOS

Ürün Adı	Mahsul Yılı	En Az Fiyat	En Çok Fiyat	Ortalama Fiyat	Birim	Miktar	Yrd.Mktr	Tutar	İşlem Sayısı	Satış Şekli	
MAYDANOS	2023	4.00	6.00	4.95	Kilogram/	122144		605,027.50	1	Müstahsil (Muhtahsil)	
MAYDANOS	2024	4.00	5.00	4.70	Kilogram/	86630		407,020.00	2	Müstahsil (Muhtahsil)	
MAYDANOS	2024	7.00	7.00	7.00	Kilogram/	1416		9,912.00	1	Satım (Satım)	
MAYDANOZ (BAĞ)	2024	3.00	10.00	5.75	Kilogram/	165650		953,200.00	3	Müstahsil (Muhtahsil)	
MAYDANOZ (BAĞ)	2023	4.00	5.00	4.68	Kilogram/	90459		423,158.00	2	Müstahsil (Muhtahsil)	
MAYDANOZ (BAĞ)	2024	5.00	5.00	5.00	Kilogram/	311		1,555.00	1	Satım (Satım)	
TOPLAM:							466,610.00	0.00	2,399,872.5010		

DİĞER ÜRÜNLER  
YAŞ SEBZE  
ISPANAK

Ürün Adı	Mahsul Yılı	En Az Fiyat	En Çok Fiyat	Ortalama Fiyat	Birim	Miktar	Yrd.Mktr	Tutar	İşlem Sayısı	Satış Şekli
----------	-------------	-------------	--------------	----------------	-------	--------	----------	-------	--------------	-------------

Ürün Adı	Mahsul Yılı	En Az Fiyat	En Çok Fiyat	Ortalama Fiyat	Birim	Miktar	Yrd.Mktr	Tutar	İşlem Sayısı	Satış Şekli
ISPANAK	2023	5.00	13.00	6.14	Kilogram/	61040		375,063.00	1	Müstahsil (Muhtahsil)
ISPANAK	2024	7.00	14.00	9.43	Kilogram/	82221		775,050.00	3	Müstahsil (Muhtahsil)
ISPANAK	2024	25.00	25.00	25.00	Kilogram/	855		21,375.00	1	Satım (Satım)
ISPANAK (BAĞ)	2024	25.00	25.00	25.00	Kilogram/	215		5,375.00	1	Satım (Satım)
TOPLAM:						144,331.00	0.00	1,176,863.006		

DIĞER ÜRÜNLER  
YAŞ SEBZE  
PIRASA

Ürün Adı	Mahsul Yılı	En Az Fiyat	En Çok Fiyat	Ortalama Fiyat	Birim	Miktar	Yrd.Mktr	Tutar	İşlem Sayısı	Satış Şekli
PIRASA	2023	10.00	14.00	11.22	Kilogram/	8602		96,488.00	2	Müstahsil (Muhtahsil)
PIRASA	2024	8.00	9.00	8.29	Kilogram/	7000		58,000.00	1	Müstahsil (Muhtahsil)
PIRASA	2023	20.70	20.70	20.70	Kilogram/	455		9,418.50	1	Satım (Satım)
PIRASA	2024	23.00	23.00	23.00	Kilogram/	184		4,232.00	1	Satım (Satım)
PIRASA	2024	10.00	10.00	10.00	Kilogram/	3762		37,620.00	1	Müstahsil (Muhtahsil)
TOPLAM:						20,003.00	0.00	205,758.506		

DIĞER ÜRÜNLER  
YAŞ SEBZE  
BAL KABAĞI

Ürün Adı	Mahsul Yılı	En Az Fiyat	En Çok Fiyat	Ortalama Fiyat	Birim	Miktar	Yrd.Mktr	Tutar	İşlem Sayısı	Satış Şekli
BAL KABAĞI	2023	15.00	16.00	15.51	Kilogram/	10878.2		168,722.20	1	Müstahsil (Muhtahsil)
BAL KABAĞI	2023	18.95	18.95	18.95	Kilogram/	4120		78,074.00	1	Satım (Satım)
TOPLAM:						14,998.20	0.00	246,796.202		

DIĞER ÜRÜNLER  
YAŞ SEBZE  
KARNABAHAHAR

Ürün Adı	Mahsul Yılı	En Az Fiyat	En Çok Fiyat	Ortalama Fiyat	Birim	Miktar	Yrd.Mktr	Tutar	İşlem Sayısı	Satış Şekli
KARNABAHAHAR	2023	15.00	15.00	15.00	Kilogram/	10000		150,000.00	1	Müstahsil (Muhtahsil)
KARNABAHAHAR	2024	25.00	26.30	26.11	Kilogram/	1900		49,616.40	2	Satım (Satım)
TOPLAM:						11,900.00	0.00	199,616.403		

DIĞER ÜRÜNLER  
DEREOTU

Ürün Adı	Mahsul Yılı	En Az Fiyat	En Çok Fiyat	Ortalama Fiyat	Birim	Miktar	Yrd.Mktr	Tutar	İşlem Sayısı	Satış Şekli	
DEREOTU	2023	5.00	9.00	5.28	Kilogram/	85525		451,532.50	2	Müstahsil (Muhtahsil)	
DEREOTU	2024	3.00	5.00	4.05	Kilogram/	21000		85,000.00	1	Müstahsil (Muhtahsil)	
TOPLAM:							106,525.00	0.00	536,532.503		

DIĞER ÜRÜNLER  
YAŞ SEBZE  
TAZE (YEŞİL) SOĞAN

Ürün Adı	Mahsul Yılı	En Az Fiyat	En Çok Fiyat	Ortalama Fiyat	Birim	Miktar	Yrd.Mktr	Tutar	İşlem Sayısı	Satış Şekli	
TAZE (YEŞİL) SOĞAN	2023	7.00	12.00	8.15	Kilogram/	43207		351,993.00	1	Müstahsil (Muhtahsil)	
TAZE (YEŞİL) SOĞAN	2024	8.00	10.00	8.79	Kilogram/	101562		892,596.00	2	Müstahsil (Muhtahsil)	
TAZE (YEŞİL) SOĞAN (KG)	2023	39.00	57.00	52.76	Kilogram/	68		3,588.00	1	Müstahsil (Muhtahsil)	
YEŞİL SOĞAN ( BAĞ)	2024	7.50	7.50	7.50	Kilogram/	1459		10,942.50	1	Müstahsil (Muhtahsil)	
TOPLAM:							146,296.00	0.00	1,259,119.505		

DIĞER ÜRÜNLER  
TERE

Ürün Adı	Mahsul Yılı	En Az Fiyat	En Çok Fiyat	Ortalama Fiyat	Birim	Miktar	Yrd.Mktr	Tutar	İşlem Sayısı	Satış Şekli	
TERE	2024	3.00	8.00	5.07	Kilogram/	66745		338,575.00	3	Müstahsil (Muhtahsil)	
TERE	2023	5.00	7.00	5.43	Kilogram/	88678		481,304.00	2	Müstahsil (Muhtahsil)	
TOPLAM:							155,423.00	0.00	819,879.005		

DIĞER ÜRÜNLER  
YAŞ SEBZE  
ROKA

Ürün Adı	Mahsul Yılı	En Az Fiyat	En Çok Fiyat	Ortalama Fiyat	Birim	Miktar	Yrd.Mktr	Tutar	İşlem Sayısı	Satış Şekli	
ROKA	2023	5.00	5.50	5.02	Kilogram/	82451		414,052.50	2	Müstahsil (Muhtahsil)	
ROKA	2024	3.00	10.00	5.57	Kilogram/	72683		404,865.00	3	Müstahsil (Muhtahsil)	
TOPLAM:							155,134.00	0.00	818,917.505		

DIĞER ÜRÜNLER  
YAŞ SEBZE  
ISIRGAN OTU

Ürün Adı	Mahsul Yılı	En Az Fiyat	En Çok Fiyat	Ortalama Fiyat	Birim	Miktar	Yrd.Mktr	Tutar	İşlem Sayısı	Satış Şekli	
ISIRGAN OTU	2024	5.50	5.50	5.50	Kilogram/	5		27.50	1	Müstahsil (Muhtahsil)	
TOPLAM:							5.00	0.00	27.501		

DİĞER ÜRÜNLER  
YAŞ SEBZE  
KEREVİZ

Ürün Adı	Mahsul Yılı	En Az Fiyat	En Çok Fiyat	Ortalama Fiyat	Birim	Miktar	Yrd.Mktr	Tutar	İşlem Sayısı	Satış Şekli
KEREVİZ	2024	18.00	18.00	18.00	Kilogram/	218.7		3,936.60	1	Müstahsil (Muhtahsil)
TOPLAM:						218.70	0.00	3,936.60	1	

DİĞER ÜRÜNLER  
PAZI

Ürün Adı	Mahsul Yılı	En Az Fiyat	En Çok Fiyat	Ortalama Fiyat	Birim	Miktar	Yrd.Mktr	Tutar	İşlem Sayısı	Satış Şekli
PAZI	2023	6.00	9.00	6.94	Kilogram/	905		6,285.00	2	Müstahsil (Muhtahsil)
PAZI	2024	7.00	7.00	7.00	Kilogram/	1065		7,455.00	1	Müstahsil (Muhtahsil)
TOPLAM:						1,970.00	0.00	13,740.00	3	

DİĞER ÜRÜNLER  
YAŞ SEBZE  
SEMİZ OTU

Ürün Adı	Mahsul Yılı	En Az Fiyat	En Çok Fiyat	Ortalama Fiyat	Birim	Miktar	Yrd.Mktr	Tutar	İşlem Sayısı	Satış Şekli
SEMİZ OTU	2023	5.00	12.00	10.93	Kilogram/	5785		63,235.00	1	Müstahsil (Muhtahsil)
TOPLAM:						5,785.00	0.00	63,235.00	1	

DİĞER ÜRÜNLER  
YAŞ SEBZE  
DENİZ BÖRÜLCESİ

Ürün Adı	Mahsul Yılı	En Az Fiyat	En Çok Fiyat	Ortalama Fiyat	Birim	Miktar	Yrd.Mktr	Tutar	İşlem Sayısı	Satış Şekli
DENİZ BÖRÜLCESİ	2023	6.00	6.00	6.00	Kilogram/	500		3,000.00	1	Müstahsil (Muhtahsil)
TOPLAM:						500.00	0.00	3,000.00	1	

DİĞER ÜRÜNLER  
ELMA

Ürün Adı	Mahsul Yılı	En Az Fiyat	En Çok Fiyat	Ortalama Fiyat	Birim	Miktar	Yrd.Mktr	Tutar	İşlem Sayısı	Satış Şekli
ELMA	2024	13.00	16.00	14.86	Kilogram/	180814		2,686,991.00	4	Müstahsil (Muhtahsil)
ELMA	2023	13.00	21.00	16.12	Kilogram/	1219732		19,665,725.00	3	Müstahsil (Muhtahsil)
ELMA	2024	22.85	25.00	23.04	Kilogram/	4326		99,689.75	2	Satım (Satım)
ELMA ARJANTİN	2023	20.00	27.00	25.23	Kilogram/	2564.6		64,694.40	1	Müstahsil (Muhtahsil)

Ürün Adı	Mahsul Yılı	En Az Fiyat	En Çok Fiyat	Ortalama Fiyat	Birim	Miktar	Yrd.Mktr	Tutar	İşlem Sayısı	Satış Şekli
ELMA GOLDEN	2023	19.00	25.00	22.52	Kilogram/	5497.3		123,793.70	1	Müstahsil (Muhtahsil)
ELMA GOLDEN	2024	12.00	16.00	13.22	Kilogram/	25302		334,592.00	2	Müstahsil (Muhtahsil)
ELMA GRANI SİMİT	2024	15.00	15.00	15.00	Kilogram/	14950		224,250.00	1	Müstahsil (Muhtahsil)
ELMA STARKİNG	2024	13.00	13.00	13.00	Kilogram/	19500		253,500.00	1	Müstahsil (Muhtahsil)
ELMA STARKİNG	2023	15.00	25.00	22.27	Kilogram/	8228.1		183,279.00	1	Müstahsil (Muhtahsil)
ELMA SANAYİ TİPİ	2023	5.00	6.00	5.71	Kilogram/	1565077		8,929,590.90	4	Müstahsil (Muhtahsil)
ELMA SANAYİ TİPİ	2024	6.54	6.54	6.54	Kilogram/	317423		2,075,946.42	1	Müstahsil (Muhtahsil)
TOPLAM:						3,363,414.00	0.00	34,642,052.17	21	

DİĞER ÜRÜNLER  
LİMON

Ürün Adı	Mahsul Yılı	En Az Fiyat	En Çok Fiyat	Ortalama Fiyat	Birim	Miktar	Yrd.Mktr	Tutar	İşlem Sayısı	Satış Şekli
LİMON	2024	6.20	9.00	7.37	Kilogram/	30056		221,478.65	3	Müstahsil (Muhtahsil)
LİMON	2023	7.00	8.00	7.96	Kilogram/	1042		8,294.00	2	Müstahsil (Muhtahsil)
LİMON	2024	14.00	18.00	17.70	Kilogram/	2496		44,172.00	2	Satım (Satım)
TOPLAM:						33,594.00	0.00	273,944.65	7	

DİĞER ÜRÜNLER  
MANDALİNA

Ürün Adı	Mahsul Yılı	En Az Fiyat	En Çok Fiyat	Ortalama Fiyat	Birim	Miktar	Yrd.Mktr	Tutar	İşlem Sayısı	Satış Şekli
MANDALİNA	2024	8.00	13.00	10.66	Kilogram/	22170		236,430.00	1	Müstahsil (Muhtahsil)
MANDALİNA	2024	21.00	21.00	21.00	Kilogram/	3451		72,471.00	1	Satım (Satım)
TOPLAM:						25,621.00	0.00	308,901.00	2	

DİĞER ÜRÜNLER  
GREYFURT

Ürün Adı	Mahsul Yılı	En Az Fiyat	En Çok Fiyat	Ortalama Fiyat	Birim	Miktar	Yrd.Mktr	Tutar	İşlem Sayısı	Satış Şekli
GREYFURT	2024	7.00	7.00	7.00	Kilogram/	16454		115,178.00	1	Müstahsil (Muhtahsil)
TOPLAM:						16,454.00	0.00	115,178.00	1	

DİĞER ÜRÜNLER  
AYVA

Ürün Adı	Mahsul Yılı	En Az Fiyat	En Çok Fiyat	Ortalama Fiyat	Birim	Miktar	Yrd.Mktr	Tutar	İşlem Sayısı	Satış Şekli
AYVA	2024	22.60	22.60	22.60	Kilogram/	630		14,238.00	1	Satım (Satım)
TOPLAM:						630.00	0.00	14,238.00	1	

#### ÇİLEK

Ürün Adı	Mahsul Yılı	En Az Fiyat	En Çok Fiyat	Ortalama Fiyat	Birim	Miktar	Yrd.Mktr	Tutar	İşlem Sayısı	Satış Şekli
ÇİLEK	2024	30.00	84.16	37.97	Kilogram/	208726		7,925,334.00	4	Müstahsil (Muhtahsil)
ÇİLEK	2023	57.00	64.00	60.42	Kilogram/	43		2,598.00	1	Müstahsil (Muhtahsil)
TOPLAM:						208,769.00	0.00	7,927,932.00	5	

#### DİĞER ÜRÜNLER

##### NAR

Ürün Adı	Mahsul Yılı	En Az Fiyat	En Çok Fiyat	Ortalama Fiyat	Birim	Miktar	Yrd.Mktr	Tutar	İşlem Sayısı	Satış Şekli
NAR	2024	15.75	15.75	15.75	Kilogram/	1723		27,137.25	1	Müstahsil (Muhtahsil)
TOPLAM:						1,723.00	0.00	27,137.25	1	

#### DİĞER ÜRÜNLER

##### MUZ

Ürün Adı	Mahsul Yılı	En Az Fiyat	En Çok Fiyat	Ortalama Fiyat	Birim	Miktar	Yrd.Mktr	Tutar	İşlem Sayısı	Satış Şekli
MUZ	2024	44.25	44.25	44.25	Kilogram/	36821		1,629,329.25	1	Müstahsil (Muhtahsil)
MUZ	2024	35.00	35.00	35.00	Kilogram/	527		18,445.00	1	Satım (Satım)
TOPLAM:						37,348.00	0.00	1,647,774.25	2	

#### DİĞER ÜRÜNLER

##### PORTAKAL

Ürün Adı	Mahsul Yılı	En Az Fiyat	En Çok Fiyat	Ortalama Fiyat	Birim	Miktar	Yrd.Mktr	Tutar	İşlem Sayısı	Satış Şekli
PORTAKAL	2024	9.00	13.00	11.05	Kilogram/	17053		188,501.00	1	Müstahsil (Muhtahsil)
PORTAKAL	2024	19.95	20.00	19.95	Kilogram/	7338		146,414.70	2	Satım (Satım)
TOPLAM:						24,391.00	0.00	334,915.70	3	

DİĞER ÜRÜNLER  
YAŞ MEYVELER

Ürün Adı	Mahsul Yılı	En Az Fiyat	En Çok Fiyat	Ortalama Fiyat	Birim	Miktar	Yrd.Mktr	Tutar	İşlem Sayısı	Satış Şekli
KAMKAT	2024	80.00	80.00	80.00	Kilogram/	12.5		1,000.00	1	Müstahsil (Muhtahsil)
AHUDUDU	2023	14.00	14.00	14.00	Kilogram/	70		980.00	1	Müstahsil (Muhtahsil)
TOPLAM:						82.50	0.00	1,980.00	2	

DİĞER ÜRÜNLER  
KOTASYON DIŞI DİĞER ÜRÜNLERKİŞNİŞ

Ürün Adı	Mahsul Yılı	En Az Fiyat	En Çok Fiyat	Ortalama Fiyat	Birim	Miktar	Yrd.Mktr	Tutar	İşlem Sayısı	Satış Şekli
KİŞNİŞ	2024	4.50	4.50	4.50	Kilogram/	151		679.50	1	Müstahsil (Muhtahsil)
TOPLAM:						151.00	0.00	679.50	1	

DİĞER ÜRÜNLER  
KOTASYON DIŞI DİĞER ÜRÜNLER  
SAMAN

Ürün Adı	Mahsul Yılı	En Az Fiyat	En Çok Fiyat	Ortalama Fiyat	Birim	Miktar	Yrd.Mktr	Tutar	İşlem Sayısı	Satış Şekli
SAMAN KG	2023	1.63	2.04	1.88	Kilogram/	105210		197,964.56	2	Müstahsil (Muhtahsil)
TOPLAM:						105,210.00	0.00	197,964.56	2	

DİĞER ÜRÜNLER  
KOTASYON DIŞI DİĞER ÜRÜNLER  
KEMİK

Ürün Adı	Mahsul Yılı	En Az Fiyat	En Çok Fiyat	Ortalama Fiyat	Birim	Miktar	Yrd.Mktr	Tutar	İşlem Sayısı	Satış Şekli
KEMİK	2024	3.65	3.75	3.71	Kilogram/	330925		1,226,413.25	1	Müstahsil (Muhtahsil)
TOPLAM:						330,925.00	0.00	1,226,413.25	1	

DİĞER ÜRÜNLER  
KOTASYON DIŞI DİĞER ÜRÜNLER  
ÇEMEN

Ürün Adı	Mahsul Yılı	En Az Fiyat	En Çok Fiyat	Ortalama Fiyat	Birim	Miktar	Yrd.Mktr	Tutar	İşlem Sayısı	Satış Şekli
ÇEMEN	2024	182.50	232.50	214.99	Kilogram/	158.6		34,097.93	3	Satım (Satım)
TOPLAM:						158.60	0.00	34,097.93	3	



## DİĞER ÜRÜNLER

Ürün Adı	Mahsul Yılı	En Az Fiyat	En Çok Fiyat	Ortalama Fiyat	Birim	Miktar	Yrd. Mktr	Tutar	İşlem Sayısı	Satış Şekli
KARADUT	2024	100.00	100.00	100.00	Kilogram/	137		13,700.00	1	Müstahsil (Muhtahsil)
GİLABURU	2023	40.00	40.00	40.00	Kilogram/	100000		4,000,000.00	1	Müstahsil (Muhtahsil)
YER ELMASI	2023	19.00	26.00	24.78	Kilogram/	528		13,084.00	1	Müstahsil (Muhtahsil)
NANE YAŞ	2024	3.00	6.50	5.53	Kilogram/	28036.5		154,987.25	2	Müstahsil (Muhtahsil)
EKŞİMEN (BAĞ)	2023	5.00	6.00	5.33	Kilogram/	72080		384,075.00	2	Müstahsil (Muhtahsil)
EKŞİMEN (BAĞ)	2024	3.00	5.00	4.80	Kilogram/	33508		160,790.00	2	Müstahsil (Muhtahsil)
REYHAN (BAĞ)	2023	9.00	17.00	15.12	Kilogram/	1955		29,560.00	1	Müstahsil (Muhtahsil)
NANE	2023	5.00	8.00	5.11	Kilogram/	26245		134,035.00	1	Müstahsil (Muhtahsil)
NANE	2024	5.50	5.50	5.50	Kilogram/	17036.5		93,700.75	1	Müstahsil (Muhtahsil)
MANTI	2024	239.55	359.30	261.97	Kilogram/	11777.5		3,085,393.95	9	Satım (Satım)
BÖBREK YAĞI	2023	28.00	28.00	28.00	Kilogram/	72168		2,020,704.00	1	Müstahsil (Muhtahsil)
TOPLAM:						363,471.50	0.00	10,090,029.95	22	

Tutar İşlem Sayısı

GENEL TOPLAM: 1,717,451,941

NOT : Bu rapora İPTAL, ONAY, ÖDENMEDİ, İPTAL ONAY SÜRECİNDE ve RED durumundaki tescillere ait veriler dahil edilmemiştir. Vadeli olanlardan TAHAKKUK EDİLDİ ve son aşamada olanlar, vadesiz olanlardan son aşamada olanlara ait veriler dahil edilmiştir.  
Düzeltilme yapılan tescillerin en son revizyonuna ait veriler dahil edilmiştir.

